



NÁRODNÍ INFORMAČNÍ
A PORADENSKÉ STŘEDISKO
PRO KULTURU
WWW.NIPOS-MK.CZ

CIK
Centrum informací
a statistik kultury

**ZÁKLADNÍ
STATISTICKÉ
ÚDAJE
O KULTUŘE
V ČESKÉ REPUBLICE
2009**

III. díl

**KNIHOVNY
A VYDAVATELSKÁ
ČINNOST**

© Národní informační a poradenské středisko pro kulturu 2010
Centrum informací a statistik kultury
ISBN 978-80-7068-248-7

ÚVODEM

Národní informační a poradenské středisko pro kulturu (NIPOS) z pověření Ministerstva kultury České republiky (MK) zabezpečuje státní statistickou službu za oblast kultury na základě zákona čis. 89/1995 Sb., o státní statistické službě, ve znění pozdějších předpisů.

Předmětem statistiky kultury je zjišťování údajů o činnosti kulturních zařízení zřizovaných MK, dalšími orgány státní správy, kraji, obcemi, městy, občanskými sdruženími dle zákona 83/90 Sb., obecně prospěšnými společnostmi, církvemi, podnikatelskými subjekty aj. Jsou šetřeny následující obory: divadla, galerie, muzea a památníky, hudební soubory, hvězdárny, planetária a astronomické pozorovatelny, veřejné knihovny, památkové objekty zpřístupněné za vstupné, kulturní domy, výstavní činnost v oblasti profesionálního výtvarného umění a architektury, vydavatelská činnost (neperiodické publikace a periodický tisk) a nově festivaly divadelní, filmové, hudební a taneční pořádané v ČR.

Od r. 2009 jsme přistoupili k inovaci při zveřejňování statistických údajů v souladu s mezinárodními trendy a doporučeními. Základní statistické údaje o kultuře publikujeme ve čtyřech částech dle klasifikace UNESCO. Třetí díl, který vám předkládáme, nese název Knihovny a vydavatelská činnost a obsahuje vybrané statistické údaje o veřejných knihovnách, o počtu vydaných neperiodických publikací a periodickém tisku, včetně údajů o vydavatelích.

Statistické výkazy jsou rozesílány na jednotlivé zpravodajské jednotky (ZJ), které mají na základě zákona o státní statistické službě zpravodajskou povinnost. Každoročně je seznam oslovovaných ZJ aktualizován tak, aby byl v souladu s aktuálními změnami.

V předkládané publikaci jsou zveřejněny vybrané údaje ze statistického zjišťování za rok 2009. Pro srovnání se uvádějí data za posledních pět let. Ovšem vzhledem k měnícímu se počtu ZJ, nemohou uváděné údaje vypovídat o reálném nárůstu či poklesu vykazovaných ukazatelů. Na začátku jednotlivých kapitol je vždy uveden stručný komentář vysvětlující metodologická, organizační a oborová specifika sběru statistických dat v příslušné oblasti nebo oboru vč. úvodní tabulky, která dává přehled o celkovém počtu šetřených ZJ v daném oboru. Následující tabulky s vybranými údaji ze statistických výkazů poskytují přehled o činnosti kulturních zařízení podle typu zřizovatele. Nejprve jsou uvedena zařízení zřizovaná orgány státní správy, kraji, obcemi a městy, dále pak zařízení zřizovaná občanskými sdruženími, církvemi aj. a v poslední řadě zařízení zřizovaná podnikatelskými subjekty (mimo knihoven). Dále jsou uvedeny tabulky zahrnující pořadí jednotlivých ZJ.

Výsledky z rezortního statistického šetření jsou určeny pro MK a další orgány státní správy, Český statistický úřad, UNESCO a Eurostat. Dále jsou využívány pro různé mezinárodní programy a v neposlední řadě slouží odborné veřejnosti.

NIPOS touto cestou děkuje všem zpravodajským jednotkám, které v předepsaném termínu zaslaly své statistické výkazy. Při výběru údajů pro tuto publikaci je zaručena ochrana důvěrnosti údajů ve smyslu zákona čis. 89/1995 Sb., ve znění pozdějších předpisů.

Publikace je též vystavena na webu NIPOS: www.nipos-mk.cz

Mgr. Lenka Lázňovská
ředitelka NIPOS

VEŘEJNÉ KNIHOVNY

Předmětem statistického zjišťování jsou veřejné knihovny v České republice, které jsou zřizovány a provozovány podle zákona č. 257/2001 Sb. o knihovnách a podmínkách provozování veřejných knihovnických a informačních služeb. Je uveden stručný přehled o činnosti Národní knihovny ČR a Moravské zemské knihovny, které jsou v přímém řízení Ministerstva kultury, krajských vědeckých knihoven zřizovaných krajskými úřady i knihoven zřizovaných obcemi a městy za rok 2009.

Vybrané údaje ze statistických výkazů poskytují přehled o počtu knihoven a jejich poboček, o počtu knihovních jednotek, registrovaných čtenářů, výpůjček, návštěvníků, pracovníků a dalších sledovaných ukazatelů za posledních pět let.

Celkový počet veřejných knihoven poklesl od r. 2005 z 5 920 na 5 432 v r. 2009. Obdobná situace je i u poboček knihoven.

Za sledované období se zvýšil počet knihovních jednotek v jednotlivých typech knihoven ze 61 991 877 na 63 253 656, což představuje nárůst o 2 %.

Počet čtenářů se z registrovaných 1 537 972 v r. 2005 snížil na 1 397 948 v r. 2009, tedy o 9,11 %.

Pokles lze zaznamenat i v počtu výpůjček. Zatímco v r. 2005 si čtenáři vypůjčili 71 974 107 knihovních jednotek, v r. 2009 to bylo už jen 66 861 501 knihovních jednotek, což představuje o 7,11 % méně. Průměrný počet výpůjček na 1 čtenáře se mírně zvýšil ze 46,8 v r. 2005 na 47,8 v r. 2009. Zvýšil se také počet návštěvníků knihoven, kteří využívají i další informační možnosti knihoven, především služby internetu, a kulturní a vzdělávací pořady. V r. 2009 stoupl počet návštěvníků knihoven o 84,8 %, tj. na 37 893 956 osob. Mezi návštěvníky jsou v r. 2009 nově započítáni všichni, kteří využívali internet v knihovnách, účastnili se kulturních a vzdělávacích akcí nebo využili on-line služeb. I při porovnání dříve sledovaného počtu návštěvníků, kteří využívali internet v knihovně, je vidět výrazný nárůst z 1 752 231 osob v r. 2005 na 2 973 596 v r. 2009, což představuje 69,7 %.

Vybavení knihoven se v uplynulých letech výrazně měnilo k lepšímu. Zvýšil se počet studijních míst, počet počítačů pro uživatele i počet počítačů připojených k internetu, což výrazně zlepšilo a zkvalitnilo informační možnosti knihoven. Lze konstatovat, že počet studijních míst se od r. 2005 zvýšil z 30 442 na 44 742, tj. o 47 %, počet počítačů ze 7 183 na 11 468, tedy o 59,7 % a počet počítačů připojených k internetu z 5894 na 10 164, tedy dokonce o 72,4 %.

OSTATNÍ KNIHOVNY

Vedle veřejných knihoven jsou statisticky sledovány i specializované odborné knihovny, které jsou podle zákona č. 257/2001 Sb. evidovány na Ministerstvu kultury ČR. Jsou buď samostatné, nebo jsou součástí různých organizací. Statisticky začaly být sledovány prioritně výpůjčky v souvislosti s úhradou poplatků za půjčování knih podle autorského zákona. Teprve za rok 2009 byly do zpracování zařazeny i ostatní údaje, pokud je knihovny uvedly. Z celkem 113 knihoven tohoto typu, kterým byly statistické výkazy zaslány, jich odpovědělo 77. Vzhledem k tomu, že zaniklé knihovny většinou neoznámí tuto skutečnost na Ministerstvu kultury s požadavkem na odstranění z evidence, nelze přesně zjistit, kolik knihoven je v současnosti v provozu.

Knihovna a tiskárna pro nevidomé K. E. Macana je přímo řízena Ministerstvem kultury, ostatní knihovny jsou samostatné nebo jsou součástí různých institucí.

Sedmdesát sedm statisticky šetřených knihoven disponuje 4 668 849 knihovnickými jednotkami a registruje 47 628 čtenářů, kteří si vypůjčili celkem 397 405 knihovních jednotek.

Muzejní knihovny evidované dle zákona č. 257/2001 Sb. sbírky na MK jsou specializované knihovny, které uvádíme poprvé v této publikaci. Jsou součástí muzeí a galerií a převážná část jich je přístupná veřejnosti pro poskytování knihovnických služeb.

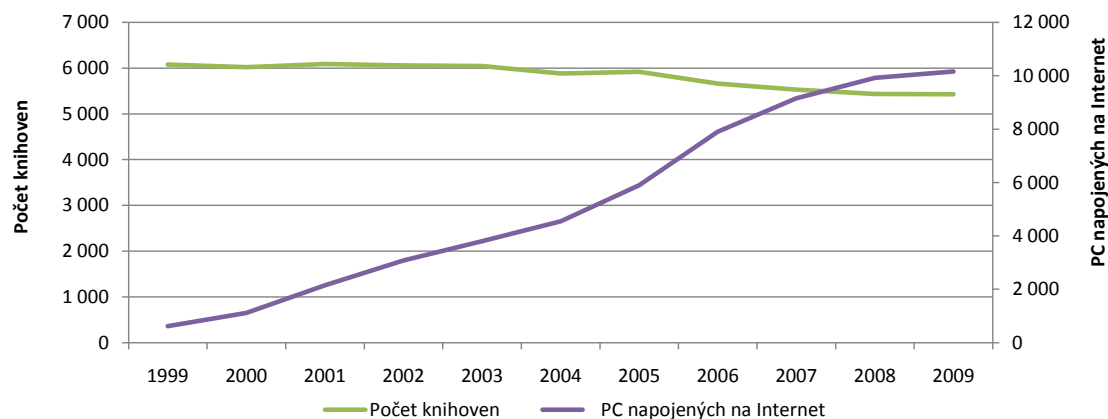
Zdroj: KULT (MK) 12-01 Roční výkaz o knihovně

KULT (MK) 14-01 Roční výkaz o muzeu a galerii (muzeu výtvarných umění)

VÝVOJ VYBRANÝCH UKAZATELŮ V LETECH 1980 – 2009

| | 1980 | 1985 | 1990 | 1991 | 1992 | 1993 | 1994 | 1995 | 1996 | 1997 | 1998 |
|----------------------------------------------|---------|---------|---------|---------|---------|---------|---------|---------|---------|---------|---------|
| Počet knihoven | 7 326 | 6 848 | 5 838 | 6 224 | 6 272 | 6 238 | 6 249 | 6 179 | 6 133 | 6 245 | 6 141 |
| Počet registrovaných čtenářů v tis. | 1 823 | 2 053 | 1 880 | 1 610 | 1 478 | 1 422 | 1 429 | 1 438 | 1 438 | 1 432 | 1 479 |
| Počet registrovaných čtenářů na 1 tis. obyv. | 176,5 | 198,6 | 181,4 | 156,2 | 143,2 | 137,6 | 138,3 | 139,2 | 139,4 | 139,0 | 143,6 |
| Počet výpůjček v tis. | 54 636 | 68 230 | 63 974 | 56 271 | 56 001 | 56 549 | 57 786 | 57 413 | 59 339 | 60 247 | 62 574 |
| Počet výpůjček na 1 tis.obyv. | 5 290,7 | 6 600,7 | 6 173,5 | 5 458,4 | 5 427,6 | 5 473,9 | 5 590,7 | 5 557,5 | 5 752,5 | 5 847,2 | 6 078,1 |
| Počet návštěvníků knihovny v tis. | x | 17 316 | 15 217 | 14 409 | 13 956 | 14 011 | 14 347 | 14 364 | 15 203 | 15 450 | 16 755 |
| Počet návštěvníků knihovny na 1 tis. obyv. | x | 1 675,2 | 1 468,4 | 1 397,7 | 1 352,6 | 1 356,3 | 1 388,0 | 1 390,4 | 1 473,8 | 1 499,5 | 1 627,5 |
| Počet PC pro návštěvníky | x | x | x | x | x | x | x | x | x | x | x |
| PC napojených na Internet | x | x | x | x | x | x | x | x | x | x | x |
| Počet návštěvníků využívajících Internet | x | x | x | x | x | x | x | x | x | x | x |

| | 1999 | 2000 | 2001 | 2002 | 2003 | 2004 | 2005 | 2006 | 2007 | 2008 | 2009 |
|----------------------------------------------|---------|---------|---------|---------|---------|-----------|-----------|-----------|-----------|-----------|-----------|
| Počet knihoven | 6 077 | 6 019 | 6 091 | 6 057 | 6 046 | 5 885 | 5 920 | 5 662 | 5 533 | 5 438 | 5 432 |
| Počet registrovaných čtenářů v tis. | 1 497 | 1 523 | 1 513 | 1 533 | 1 524 | 1 538 | 1 538 | 1 476 | 1 458 | 1 448 | 1 398 |
| Počet registrovaných čtenářů na 1 tis. obyv. | 145,6 | 148,3 | 148,0 | 150,3 | 149,4 | 150,7 | 150,3 | 143,9 | 141,3 | 138,8 | 133,3 |
| Počet výpůjček v tis. | 70 106 | 70 401 | 69 864 | 70 825 | 71 663 | 72 875 | 71 974 | 68 697 | 67 395 | 66 744 | 66 862 |
| Počet výpůjček na 1 tis.obyv. | 6 817,8 | 6 853,3 | 6 833,2 | 6 943,1 | 7 024,7 | 7 139,8 | 7 032,8 | 6 697,8 | 6 528,8 | 6 399,4 | 6 373,0 |
| Počet návštěvníků knihovny v tis. | 17 586 | 18 188 | 18 364 | 19 658 | 20 103 | 20 615 | 20 502 | 19 902 | 20 924 | 20 913 | 22 072 |
| Počet návštěvníků knihovny na 1 tis. obyv. | 1 710,2 | 1 770,6 | 1 796,1 | 1 927,1 | 1 970,5 | 2 019,7 | 2 003,3 | 1 940,4 | 2 027,0 | 2 005,2 | 2 103,8 |
| Počet PC pro návštěvníky | 1 353 | 1 977 | 3 218 | 4 237 | 5 111 | 5 888 | 7 183 | 9 086 | 10 319 | 11 052 | 11 468 |
| PC napojených na Internet | 621 | 1 111 | 2 146 | 3 081 | 3 798 | 4 544 | 5 894 | 7 905 | 9 160 | 9 926 | 10 164 |
| Počet návštěvníků využívajících Internet | x | x | x | x | x | 1 752 231 | 1 752 231 | 2 269 708 | 2 731 359 | 2 845 767 | 2 836 842 |



VYBRANÉ ÚDAJE ZE STATISTICKÝCH VÝKAZŮ O KNIHOVNÁCH V ROCE 2009

(Pro porovnání jsou uvedeny i údaje od r. 2005)

CELKEM

| | Rok | Celkem | % | z toho | | | | | | | | | | | | | |
|-------------------------------------------------|------|------------|-------|-----------|-------|-----------|-------|------------|-------|------------|-------|------------|-------|------------|-------|-------|-------|
| | | | | A | % | A1 | % | B | % | C | % | D | % | E | % | F | % |
| Počet knihoven v roce | 2009 | 5 432 | 91,8 | 1 | 100,0 | 1 | 100,0 | 13 | 100,0 | 85 | 90,4 | 690 | 103,4 | 4 641 | 90,2 | 1 | 100 |
| | 2008 | 5 438 | 91,9 | 1 | 100,0 | 1 | 100,0 | 13 | 100,0 | 85 | 90,4 | 689 | 103,3 | 4 648 | 90,4 | 1 | 100,0 |
| | 2007 | 5 533 | 93,5 | 1 | 100,0 | 1 | 100,0 | 13 | 100,0 | 85 | 90,4 | 684 | 102,5 | 4 749 | 92,3 | • | |
| | 2006 | 5 662 | 95,6 | 1 | 100,0 | 1 | 100,0 | 13 | 100,0 | 86 | 91,5 | 684 | 102,5 | 4 877 | 94,8 | • | |
| | 2005 | 5 920 | 100,0 | 1 | 100,0 | 1 | 100,0 | 13 | 100,0 | 94 | 100,0 | 667 | 100,0 | 5 144 | 100,0 | • | |
| Počet poboček včetně pojízdných knihoven v roce | 2009 | 889 | 95,9 | - | - | - | - | 35 | 35,0 | 312 | 95,7 | 363 | 103,1 | 179 | 152 | 0 | |
| | 2008 | 847 | 91,4 | - | - | - | - | 36 | 36,0 | 311 | 95,4 | 335 | 95,2 | 165 | 139,8 | • | |
| | 2007 | 810 | 87,4 | - | - | - | - | 82 | 82,0 | 299 | 91,7 | 312 | 88,6 | 117 | 99,2 | • | |
| | 2006 | 869 | 93,7 | - | - | - | - | 85 | 85,0 | 326 | 100,0 | 351 | 99,7 | 107 | 90,7 | • | |
| | 2005 | 927 | 100,0 | - | - | - | - | 100 | 100,0 | 0 | | 352 | 100,0 | 118 | 100,0 | • | |
| Počet knihovních jednotek v roce | 2009 | 63 253 656 | 102,0 | 6 559 069 | 105,8 | 3 961 932 | 103,8 | 13 902 632 | 104,2 | 11 841 802 | 98,8 | 15 951 406 | 107,0 | 11 034 402 | 93,9 | 2 413 | 114,3 |
| | 2008 | 62 765 495 | 101,2 | 6 465 247 | 104,3 | 3 918 364 | 102,7 | 13 710 466 | 102,8 | 11 668 366 | 97,4 | 15 937 073 | 106,9 | 11 063 868 | 94,2 | 2 111 | 100,0 |
| | 2007 | 62 303 632 | 100,5 | 6 369 900 | 102,8 | 3 884 897 | 101,8 | 13 453 300 | 100,8 | 11 559 885 | 96,5 | 15 831 003 | 106,2 | 11 204 647 | 95,4 | • | |
| | 2006 | 61 888 447 | 99,8 | 6 280 668 | 101,3 | 3 850 761 | 100,9 | 13 423 000 | 100,6 | 11 428 513 | 95,4 | 15 691 945 | 105,3 | 11 213 560 | 95,4 | • | |
| | 2005 | 61 991 877 | 100,0 | 6 197 320 | 100,0 | 3 816 551 | 100,0 | 13 342 226 | 100,0 | 11 984 840 | 100,0 | 14 901 765 | 100,0 | 11 749 175 | 100,0 | • | |
| Počet registrovaných čtenářů v roce | 2009 | 1 397 948 | 90,9 | 35 269 | 85,5 | 16 479 | 51,8 | 307 997 | 90,5 | 422 167 | 92,9 | 417 613 | 95,4 | 198 201 | 85,3 | 222 | 67,7 |
| | 2008 | 1 447 798 | 94,1 | 30 935 | 75,0 | 26 257 | 82,6 | 350 376 | 102,9 | 415 326 | 91,4 | 420 672 | 96,1 | 203 904 | 87,7 | 328 | 100,0 |
| | 2007 | 1 458 468 | 94,8 | 25 179 | 61,0 | 28 508 | 89,7 | 334 242 | 98,2 | 428 830 | 94,4 | 429 691 | 98,2 | 212 018 | 91,2 | • | |
| | 2006 | 1 475 623 | 95,9 | 31 117 | 75,4 | 29 098 | 91,5 | 331 013 | 97,2 | 436 375 | 96,1 | 433 814 | 99,1 | 214 206 | 92,1 | • | |
| | 2005 | 1 537 972 | 100,0 | 41 245 | 100,0 | 31 790 | 100,0 | 340 479 | 100,0 | 454 249 | 100,0 | 437 723 | 100,0 | 232 486 | 100,0 | • | |
| Počet výpůjček v roce | 2009 | 66 861 501 | 92,9 | 699 353 | 103 | 588 014 | 92,4 | 14 050 725 | 96,0 | 23 114 509 | 90,8 | 22 283 869 | 95,5 | 6 122 437 | 84,5 | 2 594 | 134,1 |
| | 2008 | 66 744 167 | 92,7 | 626 682 | 91,9 | 491 935 | 77,3 | 13 756 857 | 94,0 | 23 023 736 | 90,5 | 22 699 847 | 97,3 | 6 143 175 | 84,8 | 1 935 | 100,0 |
| | 2007 | 67 394 938 | 93,6 | 691 719 | 101,5 | 485 902 | 76,4 | 13 847 616 | 94,7 | 23 052 088 | 90,6 | 22 942 401 | 98,3 | 6 375 212 | 88,0 | • | |
| | 2006 | 68 696 902 | 95,4 | 653 018 | 95,8 | 567 055 | 89,2 | 14 134 565 | 96,6 | 23 724 224 | 93,2 | 22 947 556 | 98,3 | 6 670 484 | 92,1 | • | |
| | 2005 | 71 974 107 | 100,0 | 681 608 | 100,0 | 636 058 | 100,0 | 14 630 303 | 100,0 | 25 447 783 | 100,0 | 23 335 735 | 100,0 | 7 242 620 | 100,0 | • | |
| Průměrný počet výpůjček na 1 čtenáře v roce | 2009 | 47,8 | 102,1 | 19,8 | 120,0 | 35,7 | 178,5 | 45,6 | 106,0 | 54,8 | 97,9 | 53,4 | 100,2 | 30,9 | 99,0 | 11,7 | 198,0 |
| | 2008 | 46,1 | 98,5 | 20,3 | 123,0 | 18,7 | 93,5 | 39,3 | 91,4 | 55,4 | 98,9 | 54,0 | 101,3 | 30,1 | 96,5 | 5,9 | 100,0 |
| | 2007 | 46,2 | 98,7 | 27,5 | 166,7 | 17,0 | 85,0 | 41,4 | 96,3 | 53,8 | 96,1 | 53,4 | 100,2 | 30,1 | 96,5 | • | |
| | 2006 | 46,6 | 99,6 | 21,0 | 127,3 | 19,5 | 97,5 | 42,7 | 99,3 | 54,4 | 97,1 | 52,9 | 99,2 | 31,1 | 99,7 | • | |
| | 2005 | 46,8 | 100,0 | 16,5 | 100,0 | 20,0 | 100,0 | 43,0 | 100,0 | 56,0 | 100,0 | 53,3 | 100,0 | 31,2 | 100,0 | • | |

* Knihovny přímo řízené MK.
• Údaj nebyl v uvedeném roce sledován
A - Národní knihovna ČR *

A1 - Moravská zemská knihovna *
B - Krajské knihovny
C - Základní knihovny pověřené výkonem regionálních funkcí

D - Ostatní základní knihovny s profesionálními pracovníky
E - Ostatní základní knihovny s neprofesionálními pracovníky
F - Ostatní knihovny evidované dle knihovního zákona č. 257/2001 Sb.

VYBRANÉ ÚDAJE ZE STATISTICKÝCH VÝKAZŮ O KNIHOVNÁCH V ROCE 2009

pokračování

| | Rok | celkem | % | z toho | | | | | | | | | | | | | |
|-----------------------------------------------------|------|------------|-------|-----------|-------|---------|-------|------------|-------|------------|-------|-----------|-------|-----------|-------|-------|-------|
| | | | | A | % | A1 | % | B | % | C | % | D | % | E | % | F | % |
| Počet návštěvníků v knihovně celkem v roce | 2009 | 37 893 956 | 184,8 | 3 949 221 | 626,1 | 896 450 | 97,8 | 13 075 303 | 268,3 | 10 158 263 | 144,1 | 7 828 487 | 148,1 | 1 983 717 | 113,6 | 2 515 | 170,9 |
| | 2008 | 20 913 224 | 102,0 | 676 456 | 107,3 | 626 589 | 68,4 | 4 700 684 | 96,4 | 7 131 139 | 101,2 | 5 995 438 | 113,4 | 1 781 446 | 102,0 | 1 472 | 100,0 |
| | 2007 | 20 923 610 | 102,1 | 587 274 | 93,1 | 678 517 | 74,0 | 4 805 937 | 98,6 | 7 084 830 | 100,5 | 5 925 471 | 112,1 | 1 841 581 | 105,4 | • | |
| | 2006 | 19 902 397 | 97,1 | 557 582 | 88,4 | 760 134 | 82,9 | 4 665 051 | 95,7 | 6 637 168 | 94,2 | 5 539 023 | 104,8 | 1 743 439 | 99,8 | • | |
| | 2005 | 20 502 263 | 100,0 | 630 728 | 100,0 | 916 626 | 100,0 | 4 873 953 | 100,0 | 7 049 434 | 100,0 | 5 285 025 | 100,0 | 1 746 497 | 100,0 | • | |
| Počet návštěvníků knihovny (fyzické osoby) v roce | 2009 | 22 072 142 | 100,0 | 458 211 | 100,0 | 322 126 | 100,0 | 4 998 185 | 100,0 | 7 745 208 | 100,0 | 6 600 139 | 100,0 | 1 946 814 | 100,0 | 1 459 | 100,0 |
| | 2008 | • | | • | | • | | • | | • | | • | | • | | • | |
| | 2007 | • | | • | | • | | • | | • | | • | | • | | • | |
| | 2006 | • | | • | | • | | • | | • | | • | | • | | • | |
| | 2005 | • | | • | | • | | • | | • | | • | | • | | • | |
| Počet návštěvníků využívajících Internet v knihovně | 2009 | 2 973 596 | 169,7 | 136 754 | 163,7 | 177 545 | 100,0 | 444 136,0 | 116,7 | 852 145 | 151,9 | 966 752,0 | 193,1 | 396 175 | 186,2 | 89 | 150,8 |
| | 2008 | 2 845 767 | 162,4 | 142 972 | 171,1 | 9390 | 100,0 | 489 932,0 | 128,7 | 809 586 | 144,3 | 942 323,0 | 188,3 | 451 505 | 212,2 | 59 | 100,0 |
| | 2007 | 2 731 359 | 155,9 | 142 904 | 171,0 | 14 252 | 100,0 | 485 485 | 127,6 | 767 202 | 136,7 | 853 491 | 170,5 | 468 025 | 220,0 | • | |
| | 2006 | 2 269 708 | 129,5 | 168 944 | 202,2 | 9 253 | 100,0 | 406 880 | 106,9 | 632 713 | 112,8 | 702 128 | 140,3 | 349 790 | 164,4 | • | |
| | 2005 | 1 752 231 | 100,0 | 83 558 | 100,0 | 13 631 | 100,0 | 380 584 | 100,0 | 561 121 | 100,0 | 500 562 | 100,0 | 212 775 | 100,0 | • | |
| Počet kulturních akcí pro veřejnost v roce | 2009 | 52 724 | 91,8 | 229 | 85,1 | 31 | 25,0 | 5 616 | 81,6 | 17 755 | 76,4 | 23 624 | 105,9 | 5 468 | 118,2 | 1 | 25,0 |
| | 2008 | 56 855 | 99,0 | 246 | 91,4 | 43 | 34,7 | 4 917 | 71,4 | 20 635 | 88,8 | 25 534 | 114,4 | 5 476 | 118,4 | 4 | 100,0 |
| | 2007 | 59 018 | 102,7 | 228 | 84,8 | 28 | 22,6 | 6 846 | 99,4 | 20 670 | 89,0 | 25 680 | 115,1 | 5 566 | 120,3 | • | |
| | 2006 | 61 422 | 106,9 | 398 | 148,0 | 79 | 63,7 | 6 904 | 100,3 | 24 262 | 104,5 | 24 378 | 109,2 | 5 401 | 116,8 | • | |
| | 2005 | 57 447 | 100,0 | 269 | 100,0 | 124 | 100,0 | 6 886 | 100,0 | 23 228 | 100,0 | 22 315 | 100,0 | 4 625 | 100,0 | • | |
| Počet návštěvníků kulturních akcí v roce | 2009 | 1 516 341 | 100,0 | 71 644 | 100,0 | 820 | 100,0 | 170 684 | 100,0 | 558 073 | 100,0 | 600 199 | 100,0 | 114 913 | 100,0 | 8 | 100,0 |
| | 2008 | • | | • | | • | | • | | • | | • | | • | | • | |
| | 2007 | • | | • | | • | | • | | • | | • | | • | | • | |
| | 2006 | • | | • | | • | | • | | • | | • | | • | | • | |
| | 2005 | • | | • | | • | | • | | • | | • | | • | | • | |
| Počet vzdělávacích akcí pro veřejnost v roce | 2009 | 24 629 | 47,0 | 40 | 30,0 | 75 | 11,8 | 3 641 | 22,2 | 12 420 | 76,6 | 7 421 | 153,0 | 1 032 | 284,3 | 0 | |
| | 2008 | 30 695 | 58,5 | 10 586 | 75,8 | 88 | 13,8 | 5 217 | 31,7 | 8 883 | 54,8 | 5 327 | 109,9 | 593 | 163,4 | 1 | 100,0 |
| | 2007 | 30 596 | 58,3 | 13 378 | 95,8 | 62 | 9,7 | 2 922 | 17,8 | 9 414 | 58,0 | 4 139 | 85,4 | 681 | 187,6 | • | |
| | 2006 | 53 199 | 101,4 | 14 569 | 104,3 | 651 | 102,2 | 17 284 | 105,2 | 15 551 | 95,9 | 4 973 | 102,6 | 171 | 47,1 | • | |
| | 2005 | 52 468 | 100,0 | 13 962 | 100,0 | 637 | 100,0 | 16 434 | 100,0 | 16 223 | 100,0 | 4 849 | 100,0 | 363 | 100,0 | • | |

VYBRANÉ ÚDAJE ZE STATISTICKÝCH VÝKAZŮ O KNIHOVNÁCH V ROCE 2009

| pokračování | Rok | celkem | % | z toho | | | | | | | | | | | | | |
|-----------------------------------------------------------------------|------|------------|-------|-----------|-------|---------|-------|---------|-------|---------|-------|---------|-------|--------|-------|-------|-------|
| | | | | A | % | A1 | % | B | % | C | % | D | % | E | % | F | % |
| Počet návštěvníků vzdělávacích akcí v roce | 2009 | 529 340 | 100,0 | 8 614 | 100,0 | 1 819 | 100,0 | 71 946 | 100,0 | 268 861 | 100,0 | 160 776 | 100,0 | 17 324 | 100,0 | 0 | |
| | 2008 | . | | . | | . | | . | | . | | . | | . | | . | |
| | 2007 | . | | . | | . | | . | | . | | . | | . | | . | |
| | 2006 | . | | . | | . | | . | | . | | . | | . | | . | |
| | 2005 | . | | . | | . | | . | | . | | . | | . | | . | |
| Návštěvníci on-line služeb v roce | 2009 | 15 821 814 | 100,0 | 3 491 010 | 100,0 | 574 324 | 100,0 | 294 973 | 100,0 | 454 571 | 100,0 | 167 523 | 100,0 | 2 023 | 100,0 | 1 056 | 100,0 |
| | 2008 | . | | . | | . | | . | | . | | . | | . | | . | |
| | 2007 | . | | . | | . | | . | | . | | . | | . | | . | |
| | 2006 | . | | . | | . | | . | | . | | . | | . | | . | |
| | 2005 | . | | . | | . | | . | | . | | . | | . | | . | |
| Poradenská a konzultační činnost (pro knihovníky a v rámci RF) v roce | 2009 | 43 551 | 100,0 | 14 444 | 100,0 | 177 | 100,0 | 4 691 | 100,0 | 19 038 | 100,0 | 4 939 | 100,0 | 262 | 100,0 | 0 | |
| | 2008 | . | | . | | . | | . | | . | | . | | . | | . | |
| | 2007 | . | | . | | . | | . | | . | | . | | . | | . | |
| | 2006 | . | | . | | . | | . | | . | | . | | . | | . | |
| | 2005 | . | | . | | . | | . | | . | | . | | . | | . | |
| Vzdělávání knihovníků (pro knihovníky a v rámci RF) v roce | 2009 | 2 066 | 100,0 | 483 | 100,0 | 46 | 100,0 | 484 | 100,0 | 802 | 100,0 | 239 | 100,0 | 12 | 100,0 | 0 | |
| | 2008 | . | | . | | . | | . | | . | | . | | . | | . | |
| | 2007 | . | | . | | . | | . | | . | | . | | . | | . | |
| | 2006 | . | | . | | . | | . | | . | | . | | . | | . | |
| | 2005 | . | | . | | . | | . | | . | | . | | . | | . | |
| Počet titulů vydaných publikací v roce | 2009 | 325 | 33,7 | 26 | 83,9 | 7 | 87,5 | 57 | 17,8 | 103 | 23,7 | 123 | 89,8 | 9 | 28,1 | - | |
| | 2008 | 706 | 73,2 | 28 | 90,3 | 10 | 125,0 | 358 | 111,5 | 161 | 37,0 | 124 | 90,5 | 25 | 78,1 | - | |
| | 2007 | 864 | 89,6 | 38 | 122,6 | 7 | 87,5 | 331 | 103,1 | 183 | 42,1 | 93 | 67,9 | 212 | 662,5 | . | |
| | 2006 | 660 | 68,5 | 31 | 100,0 | 1 | 12,5 | 303 | 94,4 | 165 | 37,9 | 139 | 101,5 | 21 | 65,6 | . | |
| | 2005 | 964 | 100,0 | 31 | 100,0 | 8 | 100,0 | 321 | 100,0 | 435 | 100,0 | 137 | 100,0 | 32 | 100,0 | . | |
| Počet zaměstnanců knihoven (přepočtený stav) v roce | 2009 | 5 152,6 | 99,6 | 445,0 | 98,9 | 155,0 | 92,8 | 1 320,7 | 101,9 | 1 751,8 | 94,6 | 1 477,4 | 107,8 | 1,7 | 65,4 | 1,0 | 100,0 |
| | 2008 | 5 137,3 | 99,3 | 443,0 | 98,4 | 158,0 | 94,6 | 1 314,6 | 101,4 | 1 761,1 | 95,1 | 1 458,1 | 106,4 | 2,6 | 100,0 | 1,0 | 100,0 |
| | 2007 | 5 147,2 | 99,5 | 439,0 | 97,6 | 159,0 | 95,2 | 1 333,6 | 102,9 | 1 755,8 | 94,8 | 1 457,2 | 106,4 | . | | . | |
| | 2006 | 5 154,4 | 99,6 | 438,0 | 97,3 | 162,0 | 97,0 | 1 317,7 | 101,7 | 1 785,6 | 96,4 | 1 451,0 | 105,9 | . | | . | |
| | 2005 | 5 175,0 | 100,0 | 450,0 | 100,0 | 167,0 | 100,0 | 1 296,0 | 100,0 | 1 852,0 | 100,0 | 1 370,0 | 100,0 | . | | . | |

VYBRANÉ ÚDAJE ZE STATISTICKÝCH VÝKAZŮ O KNIHOVNÁCH V ROCE 2009

| pokračování | Rok | Celkem | % | z toho | | | | | | | | | | | | | |
|-------------------------------------------------------|------|-----------|-------|----------|-------|---------|-------|----------|-------|-----------|-------|----------|-------|----------|-------|-------|-------|
| | | | | A | % | A1 | % | B | % | C | % | D | % | E | % | F | % |
| z toho odborných pracovníků v roce | 2009 | 4 601,0 | 101,1 | 397,0 | 101,5 | 131,0 | 99,2 | 1 188,1 | 105,0 | 1 548,6 | 96,4 | 1 340,6 | 108,0 | 1,7 | 65,4 | 1,0 | 100,0 |
| | 2008 | 4 576,8 | 100,6 | 390,0 | 99,7 | 128,0 | 97,0 | 1 172,9 | 103,6 | 1 553,4 | 96,7 | 1 330,0 | 107,2 | 1,3 | 50,0 | 1,0 | 100,0 |
| | 2007 | 4 586,9 | 100,8 | 385,0 | 98,5 | 127,0 | 96,2 | 1 194,4 | 105,5 | 1 550,1 | 96,5 | 1 327,5 | 107,0 | 2,6 | 100,0 | • | |
| | 2006 | 4 567,9 | 100,4 | 362,0 | 92,6 | 129,0 | 97,7 | 1 174,8 | 103,8 | 1 576,4 | 98,1 | 1 325,6 | 106,8 | • | | • | |
| | 2005 | 4 551,0 | 100,0 | 391,0 | 100,0 | 132,0 | 100,0 | 1 132,0 | 100,0 | 1 607,0 | 100,0 | 1 241,0 | 100,0 | • | | • | |
| Prostředky na nákup knihovního fondu v tis. Kč v roce | 2009 | 331 018,7 | 111,8 | 25 992,0 | 84,9 | 4 077,2 | 58,2 | 68 383,4 | 119,6 | 115 019,8 | 112,8 | 89 603,3 | 120,8 | 27 814,8 | 111,1 | 128,2 | 198,1 |
| | 2008 | 366 621,7 | 123,8 | 70 032,0 | 228,6 | 7 935,1 | 113,3 | 63 045,6 | 110,2 | 111 253,7 | 109,1 | 87 257,5 | 117,6 | 27 033,0 | 108,0 | 64,7 | 100,0 |
| | 2007 | 296 710,5 | 100,2 | 18 098,5 | 59,1 | 7 338,4 | 104,8 | 56 667,4 | 99,1 | 105 062,2 | 103,0 | 83 012,8 | 111,9 | 26 531,1 | 106,0 | • | |
| | 2006 | 319 384,1 | 107,9 | 37 764,2 | 123,3 | 7 546,8 | 107,7 | 64 954,3 | 113,6 | 103 093,2 | 101,1 | 78 735,6 | 106,1 | 27 290,0 | 109,0 | • | |
| | 2005 | 296 044,0 | 100,0 | 30 632,2 | 100,0 | 7 004,8 | 100,0 | 57 195,1 | 100,0 | 101 976,0 | 100,0 | 74 194,1 | 100,0 | 25 041,8 | 100,0 | | |
| Počet studijních míst v roce | 2009 | 44 742 | 147,0 | 556 | 101,3 | 665 | 100,0 | 3 609 | 115,4 | 6 144 | 125,7 | 11 704 | 143,0 | 22 062 | 169,4 | 2 | 100,0 |
| | 2008 | 42 825 | 140,7 | 556 | 101,3 | 665 | 100,0 | 3 553 | 113,6 | 5 899 | 120,7 | 10 792 | 131,9 | 21 358 | 164,0 | 2 | 100,0 |
| | 2007 | 39 056 | 128,3 | 532 | 96,9 | 665 | 100,0 | 3 059 | 97,8 | 5 692 | 116,4 | 10 079 | 123,1 | 19 029 | 146,1 | • | |
| | 2006 | 35 810 | 117,6 | 528 | 96,2 | 665 | 100,0 | 3 038 | 97,1 | 5 167 | 105,7 | 11 045 | 134,9 | 15 367 | 118,0 | • | |
| | 2005 | 30 442 | 100,0 | 549 | 100,0 | 665 | 100,0 | 3 128 | 100,0 | 4 889 | 100,0 | 8 185 | 100,0 | 13 026 | 100,0 | • | |
| Počet počítačů pro uživatele v roce | 2009 | 11 468 | 159,7 | 62 | 108,8 | 115 | 87,1 | 995 | 124,1 | 1 795 | 126,1 | 2 772 | 135,1 | 5 728 | 210,9 | 1 | 100,0 |
| | 2008 | 11 052 | 153,9 | 56 | 98,2 | 108 | 81,8 | 947 | 118,1 | 1 776 | 124,7 | 2 725 | 132,8 | 5 439 | 200,3 | 1 | 100,0 |
| | 2007 | 10 319 | 143,7 | 56 | 98,2 | 111 | 84,1 | 917 | 114,3 | 1 691 | 118,8 | 2 566 | 125,0 | 4 978 | 183,3 | • | |
| | 2006 | 9 086 | 126,5 | 56 | 98,2 | 132 | 100,0 | 843 | 105,1 | 1 620 | 113,8 | 2 361 | 115,1 | 4 074 | 150,0 | • | |
| | 2005 | 7 183 | 100,0 | 57 | 100,0 | 132 | 100,0 | 802 | 100,0 | 1 424 | 100,0 | 2 052 | 100,0 | 2 716 | 100,0 | • | |
| z toho napojených na Internet v roce | 2009 | 10 164 | 172,4 | 35 | 116,7 | 115 | 87,1 | 568 | 117,8 | 1 433 | 139,8 | 2 564 | 147,9 | 5 448 | 218,7 | 1 | 100,0 |
| | 2008 | 9 926 | 168,4 | 34 | 113,3 | 105 | 79,5 | 583 | 121,0 | 1 408 | 137,4 | 2 482 | 143,1 | 5 313 | 213,3 | 1 | 100,0 |
| | 2007 | 9 160 | 155,4 | 34 | 113,3 | 111 | 84,1 | 564 | 117,0 | 1 344 | 131,1 | 2 299 | 132,6 | 4 808 | 193,0 | • | |
| | 2006 | 7 905 | 134,1 | 32 | 106,7 | 132 | 100,0 | 551 | 114,3 | 1 229 | 119,9 | 2 057 | 118,6 | 3 904 | 156,7 | • | |
| | 2005 | 5 894 | 100,0 | 30 | 100,0 | 132 | 100,0 | 482 | 100,0 | 1 025 | 100,0 | 1 734 | 100,0 | 2 491 | 100,0 | • | |

VYBRANÉ ÚDAJE ZE STATISTICKÝCH VÝKAZŮ O KNIHOVNÁCH V ROCE 2009

PODLE TYPŮ KNIHOVEN

| | Celkem | z toho | | | | | | |
|--------------------------------------------------------------------------|------------|---------------------|--------------------------|------------------|--------------------------------------------------------|--------------------------------------------------------|--------------------------------------------------|------------------------------------------------------------------|
| | | Národní knihovna ČR | Moravská zemská knihovna | Krajské knihovny | Základní knihovny pověřené výkonem regionálních funkcí | Ostatní základní knihovny s profesionálními pracovníky | Základní knihovny s neprofesionálními pracovníky | Ostatní knihovny evidované dle knihovního zákona č. 257/2001 Sb. |
| Počet knihoven v roce | 5 432 | 1 | 1 | 13 | 85 | 690 | 4 641 | 1 |
| Počet poboček včetně pojízdných knihoven v roce | 889 | - | - | 35 | 312 | 363 | 179 | - |
| Počet knihovních jednotek v roce | 63 253 656 | 6 559 069 | 3 961 932 | 13 902 632 | 11 841 802 | 15 951 406 | 11 034 402 | 2 413 |
| Počet registrovaných čtenářů v roce | 1 397 948 | 35 269 | 16 479 | 307 997 | 422 167 | 417 613 | 198 201 | 222 |
| Počet výpůjček v roce | 66 861 501 | 699 353 | 588 014 | 14 050 725 | 23 114 509 | 22 283 869 | 6 122 437 | 2 594 |
| Průměrný počet výpůjček na 1 čtenáře v roce | 47,8 | 19,8 | 35,7 | 45,6 | 54,8 | 53,4 | 30,9 | 11,7 |
| Počet návštěvníků v knihovně celkem v roce | 37 893 956 | 3 949 221 | 896 450 | 13 075 303 | 10 158 263 | 7 828 487 | 1 983 717 | 2 515 |
| Počet návštěvníků v knihovně (fyzické osoby) v roce | 22 072 142 | 458 211 | 322 126 | 4 998 185 | 7 745 208 | 6 600 139 | 1 946 814 | 1 459 |
| Počet návštěvníků využívajících Internet v knihovně | 2 973 596 | 136 754 | 177 545 | 444 136 | 852 145 | 966 752 | 396 175 | 89 |
| Počet kulturních akcí pro veřejnost v roce | 52 724 | 229 | 31 | 5 616 | 17 755 | 23 624 | 5 468 | 1 |
| Počet návštěvníků kulturních akcí v roce | 1 516 341 | 71 644 | 820 | 170 684 | 558 073 | 600 199 | 114 913 | 8 |
| Počet vzdělávacích akcí pro veřejnost v roce | 24 629 | 40 | 75 | 3 641 | 12 420 | 7 421 | 1 032 | 0 |
| Počet návštěvníků vzdělávacích akcí v roce | 529 340 | 8 614 | 1 819 | 71 946 | 268 861 | 160 776 | 17 324 | 0 |
| Návštěvníci on-line služeb v roce | 15 821 814 | 3 491 010 | 574 324 | 294 973 | 454 571 | 167 523 | 2 023 | 1 056 |
| Poradenská a konzultační činnost (pro knihovníky a v rámci RF) v roce | 43 551 | 14 444 | 177 | 4 691 | 19 038 | 4 939 | 262 | 0 |
| Vzdělávání knihovníků (pro knihovníky a v rámci RF) v roce | 2 066 | 483 | 46 | 484 | 802 | 239 | 12 | 0 |
| Počet vydaných publikací v roce | 325 | 26 | 7 | 57 | 103 | 123 | 9 | 0 |
| Počet zaměstnanců knihoven s profes. pracovníky (přepočtený stav) v roce | 5 152,6 | 445,0 | 155,0 | 1 320,7 | 1 751,8 | 1 477,4 | 1,7 | 1,0 |
| z toho odborných pracovníků v roce | 4 601,0 | 397,0 | 131,0 | 1 188,1 | 1 548,6 | 1 340,6 | 1,7 | 1,0 |
| Prostředky na nákup knihovního fondu v tis. Kč v roce | 331 018,7 | 25 992,0 | 4 077,2 | 68 383,4 | 115 019,8 | 89 603,3 | 27 814,8 | 128,2 |
| Počet studijních míst v roce | 44 742 | 556 | 665 | 3 609 | 6 144 | 11 704 | 22 062 | 2 |
| Počet počítačů pro uživatele v roce | 11 468 | 62 | 115 | 995 | 1 795 | 2 772 | 5 728 | 1 |
| z toho napojených na Internet v roce | 10 164 | 35 | 115 | 568 | 1 433 | 2 564 | 5 448 | 1 |

POŘADÍ VEŘEJNÝCH KNIHOVEN V OKRESECH V ROCE 2009 DO 30. MÍSTA

(Pro porovnání uvádíme i údaje za rok 2008)

(Veřejné knihovny v jednotlivých okresech = krajská knihovna + základní knihovny pověřené výkonem regionálních funkcí + ostatní základní knihovny s profesionálními pracovníky + základní knihovny s neprofesionálními pracovníky)

Podle počtu knihovnických jednotek

| Okres | 2009 | 2008 |
|----------------------|-----------|-----------|
| 1. Brno-město | 4 754 985 | 4 736 121 |
| 2. Olomouc | 2 728 837 | 2 695 242 |
| 3. Plzeň-město | 2 286 863 | 2 250 000 |
| 4. Hradec Králové | 2 258 513 | 2 235 259 |
| 5. Ostrava | 1 758 053 | 1 740 323 |
| 6. Liberec | 1 700 016 | 1 699 181 |
| 7. České Budějovice | 1 573 149 | 1 561 665 |
| 8. Zlín | 943 089 | 935 166 |
| 9. Ústí nad Labem | 884 510 | 873 882 |
| 10. Brno-venkov | 844 041 | 849 441 |
| 11. Frýdek-Místek | 828 301 | 810 267 |
| 12. Děčín | 821 495 | 803 296 |
| 13. Pardubice | 811 381 | 811 744 |
| 14. Ústí nad Orlicí | 811 009 | 809 348 |
| 15. Karviná | 804 509 | 793 530 |
| 16. Uherské Hradiště | 755 764 | 752 239 |
| 17. Hodonín | 745 849 | 741 868 |
| 18. Břeclav | 743 243 | 722 975 |
| 19. Blansko | 731 584 | 736 900 |
| 20. Karlovy Vary | 673 065 | 691 527 |
| 21. Třebíč | 660 292 | 651 586 |
| 22. Náchod | 651 141 | 648 908 |
| 23. Opava | 619 843 | 607 519 |
| 24. Přerov | 615 373 | 604 695 |
| 25. Havlíčkův Brod | 613 237 | 594 056 |
| 26. Znojmo | 600 498 | 583 106 |
| 27. Vsetín | 599 708 | 590 621 |
| 28. Kroměříž | 595 613 | 590 378 |
| 29. Nový Jičín | 589 938 | 580 679 |
| 30. Žďár nad Sázavou | 584 589 | 583 998 |

Podle počtu registrovaných čtenářů

| Okres | 2009 | 2008 |
|----------------------|--------|--------|
| 1. Brno-město | 56 872 | 66 044 |
| 2. Ostrava | 50 512 | 45 634 |
| 3. Plzeň-město | 39 400 | 37 342 |
| 4. Olomouc | 39 278 | 36 985 |
| 5. Hradec Králové | 31 989 | 30 703 |
| 6. Liberec | 30 351 | 27 363 |
| 7. Karviná | 30 159 | 30 288 |
| 8. Zlín | 30 045 | 30 943 |
| 9. České Budějovice | 27 797 | 27 240 |
| 10. Opava | 26 354 | 26 406 |
| 11. Frýdek-Místek | 25 853 | 25 039 |
| 12. Karlovy Vary | 24 807 | 24 119 |
| 13. Pardubice | 22 611 | 25 038 |
| 14. Brno-venkov | 21 499 | 21 879 |
| 15. Vsetín | 19 563 | 20 620 |
| 16. Uherské Hradiště | 19 815 | 19 730 |
| 17. Hodonín | 17 969 | 18 429 |
| 18. Třebíč | 17 386 | 17 423 |
| 19. Ústí nad Orlicí | 17 326 | 18 167 |
| 20. Náchod | 17 214 | 17 125 |
| 21. Kroměříž | 17 168 | 18 260 |
| 22. Svitavy | 16 769 | 17 254 |
| 23. Nový Jičín | 16 561 | 16 341 |
| 24. Havlíčkův Brod | 16 197 | 16 542 |
| 25. Jihlava | 15 899 | 16 054 |
| 26. Přerov | 15 329 | 17 374 |
| 27. Tábor | 15 305 | 14 708 |
| 28. Trutnov | 15 178 | 15 500 |
| 29. Chrudim | 14 718 | 15 415 |
| 30. Žďár nad Sázavou | 14 374 | 14 946 |

Do přehledu není zařazen Středočeský kraj, protože zvolil odlišnou metodiku vkládání dat.

POŘADÍ VEŘEJNÝCH KNIHOVEN V OKRESECH V ROCE 2009 DO 30. MÍSTA

Podle počtu výpůjček

| Okres | 2009 | 2008 |
|----------------------|-----------|-----------|
| 1. Brno-město | 2 737 477 | 2 674 626 |
| 2. Ostrava | 2 179 630 | 2 106 269 |
| 3. Zlín | 1 926 344 | 1 928 956 |
| 4. Plzeň.město | 1 852 262 | 1 821 650 |
| 5. Karviná | 1 718 221 | 1 756 873 |
| 6. Hradec Králové | 1 568 549 | 1 505 487 |
| 7. Olomouc | 1 549 846 | 1 503 550 |
| 8. Frýdek-Místek | 1 359 240 | 1 374 438 |
| 9. Karlovy Vary | 1 284 123 | 1 311 710 |
| 10. Vsetín | 1 238 574 | 1 297 601 |
| 11. České Budějovice | 1 204 273 | 1 147 247 |
| 12. Ústí nad Labem | 1 170 413 | 1 130 260 |
| 13. Opava | 1 042 763 | 1 032 366 |
| 14. Žďár nad Sázavou | 1 018 169 | 1 047 656 |
| 15. Brno-venkov | 973 439 | 995 351 |
| 16. Liberec | 953 510 | 812 123 |
| 17. Šumperk | 929 337 | 894 653 |
| 18. Havlíčkův Brod | 900 144 | 872 656 |
| 19. Kroměříž | 899 269 | 888 618 |
| 20. Přešov | 884 029 | 907 909 |
| 21. Chomutov | 883 563 | 923 087 |
| 22. Trutnov | 879 971 | 905 263 |
| 23. Pardubice | 879 252 | 991 214 |
| 24. Náchod | 876 200 | 851 672 |
| 25. Nový Jičín | 863 710 | 831 427 |
| 26. Jihlava | 856 700 | 894 201 |
| 27. Uherské Hradiště | 852 227 | 874 179 |
| 28. Ústí nad Orlicí | 845 315 | 840 738 |
| 29. Třebíč | 817 513 | 855 883 |
| 30. Hodonín | 809 132 | 824 613 |

Podle průměrného počtu výpůjček na 1 čtenáře

| Okres | 2009 | 2008 |
|-----------------------|------|------|
| 1. Ústí nad Labem | 88,7 | 85,7 |
| 2. Teplice | 79,6 | 82,7 |
| 3. Chomutov | 74,5 | 77,3 |
| 4. Jeseník | 73,6 | 65,6 |
| 5. Šumperk | 73,3 | 68,3 |
| 6. Žďár nad Sázavou | 70,8 | 70,1 |
| 7. Rokycany | 65,6 | 58,5 |
| 8. Zlín | 64,1 | 62,3 |
| 9. Vsetín | 63,3 | 62,9 |
| 10. Bruntál | 58,4 | 59,0 |
| 11. Trutnov | 58,0 | 58,4 |
| 12. Strakonice | 57,8 | 60,2 |
| 13. Přešov | 57,7 | 52,3 |
| 14. Karviná | 57,0 | 58,0 |
| 15. Prachatice | 56,3 | 56,4 |
| 16. Havlíčkův Brod | 55,6 | 52,8 |
| 17. Děčín | 54,8 | 56,4 |
| 18. Břeclav | 54,1 | 51,9 |
| 19. Jihlava | 53,9 | 55,7 |
| 20. Česká Lípa | 53,3 | 50,0 |
| 21. Písek | 53,1 | 51,0 |
| 22. Frýdek-Místek | 52,6 | 54,9 |
| 23. Kroměříž | 52,4 | 48,3 |
| 24. Nový Jičín | 52,2 | 50,9 |
| 25. Karlovy Vary | 51,8 | 54,4 |
| 26. Jičín | 51,7 | 51,3 |
| 27. Český Krumlov | 51,5 | 51,2 |
| 28. - 29. Most | 51,2 | 55,4 |
| 28. - 29. Plzeň-sever | 51,2 | 54,6 |
| 30. Tábor | 51,1 | 52,2 |

POŘADÍ VEŘEJNÝCH KNIHOVEN V OKRESECH V ROCE 2009 DO 30. MÍSTA

Podle počtu studijních míst

| Okres | 2009 | 2008 |
|----------------------|-------|-------|
| 1. České Budějovice | 1 512 | 1 503 |
| 2. Brno-město | 1 097 | 1 097 |
| 3. Hradec Králové | 1 060 | 1 208 |
| 4. Jindřichův Hradec | 1 035 | 895 |
| 5. Brno-venkov | 1 001 | 1 032 |
| 6. Olomouc | 996 | 949 |
| 7. Zlín | 975 | 890 |
| 8. Havlíčkův Brod | 968 | 988 |
| 9. Vsetín | 956 | 1 021 |
| 10. Znojmo | 933 | 844 |
| 11. Kroměříž | 923 | 911 |
| 12. Jihlava | 915 | 869 |
| 13. Třebíč | 888 | 851 |
| 14. Liberec | 870 | 856 |
| 15. Karlovy Vary | 852 | 759 |
| 16. Jičín | 834 | 797 |
| 17. Žďár nad Sázavou | 833 | 779 |
| 18. Tábor | 776 | 764 |
| 19. Opava | 745 | 633 |
| 20. Litoměřice | 744 | 680 |
| 21. Blansko | 721 | 631 |
| 22. Břeclav | 720 | 725 |
| 23. Hodonín | 693 | 566 |
| 24. Náchod | 668 | 657 |
| 25. Trutnov | 660 | 632 |
| 26. Frýdek-Místek | 636 | 588 |
| 27. Strakonice | 633 | 628 |
| 28. Nový Jičín | 631 | 565 |
| 29. Ústí nad Orlicí | 595 | 558 |
| 30. Ostrava | 593 | 590 |

Podle počtu počítačů pro uživatele

| Okres | 2009 | 2008 |
|-----------------------|------|------|
| 1. Olomouc | 416 | 259 |
| 2. Hradec Králové | 309 | 258 |
| 3. Brno-město | 276 | 268 |
| 4. České Budějovice | 267 | 259 |
| 5. Třebíč | 242 | 244 |
| 6. Uherské Hradiště | 216 | 209 |
| 7. Jindřichův Hradec | 214 | 214 |
| 8. - 9. Frýdek-Místek | 208 | 201 |
| 8. - 9. Brno-venkov | 208 | 204 |
| 10. Přerov | 206 | 203 |
| 11. Svitavy | 201 | 199 |
| 12. Zlín | 200 | 197 |
| 13. Vsetín | 199 | 201 |
| 14. Havlíčkův Brod | 196 | 185 |
| 15. - 16. Břeclav | 195 | 191 |
| 15. - 16. Znojmo | 195 | 185 |
| 17. Liberec | 187 | 188 |
| 18. Karviná | 185 | 194 |
| 19. Karlovy Vary | 184 | 179 |
| 20. Opava | 181 | 172 |
| 21. Ostrava | 176 | 173 |
| 22. Žďár nad Sázavou | 175 | 167 |
| 23. Ústí nad Orlicí | 174 | 175 |
| 24. Kroměříž | 168 | 167 |
| 25. Tábor | 162 | 157 |
| 26. Nový Jičín | 160 | 168 |
| 27. Hodonín | 159 | 160 |
| 28. Litoměřice | 158 | 152 |
| 29. Prostějov | 158 | 156 |
| 30. Pelhřimov | 144 | 142 |

Z toho napojených na Internet

| Okres | 2009 | 2008 |
|--------------------------|------|------|
| 1. Olomouc | 237 | 233 |
| 2. Brno-město | 231 | 220 |
| 3. Třebíč | 229 | 230 |
| 4. České Budějovice | 213 | 197 |
| 5. Jindřichův Hradec | 212 | 213 |
| 6. Uherské Hradiště | 207 | 202 |
| 7. - 8. Frýdek-Místek | 201 | 182 |
| 7. - 8. Hradec Králové | 201 | 205 |
| 9. Přerov | 200 | 197 |
| 10. Brno-venkov | 199 | 195 |
| 11. Svitavy | 189 | 183 |
| 12. Břeclav | 185 | 177 |
| 13. Vsetín | 183 | 185 |
| 14. - 15. Havlíčkův Brod | 181 | 172 |
| 14. - 15. Karviná | 181 | 180 |
| 16. - 17. Karlovy Vary | 180 | 177 |
| 16. - 17. Zlín | 180 | 168 |
| 18. Znojmo | 178 | 173 |
| 19. Ústí nad Orlicí | 163 | 159 |
| 20. Opava | 162 | 153 |
| 21. Žďár nad Sázavou | 161 | 154 |
| 22. - 23. Kroměříž | 160 | 161 |
| 22. - 23. Liberec | 160 | 163 |
| 24. Tábor | 158 | 148 |
| 25. Prostějov | 154 | 151 |
| 26. Litoměřice | 151 | 148 |
| 27. Šumperk | 147 | 147 |
| 28. Nový Jičín | 146 | 153 |
| 29. Hodonín | 144 | 140 |
| 30. Vyškov | 137 | 135 |

POŘADÍ VEŘEJNÝCH KNIHOVEN V OKRESECH V ROCE 2009 DO 30. MÍSTA

Podle počtu čtenářů využívajících Internet v knihovně

| | Okres | 2009 | 2008 |
|-----|-------------------|---------|--------|
| 1. | Brno-město | 265 590 | 97 572 |
| 2. | Karviná | 98 682 | 98 241 |
| 3. | Hradec Králové | 96 312 | 40 787 |
| 4. | Plzeň-město | 80 210 | 84 567 |
| 5. | Karlovy Vary | 76 268 | 87 274 |
| 6. | Olomouc | 73 631 | 71 946 |
| 7. | Liberec | 63 646 | 60 032 |
| 8. | Ostrava | 62 022 | 57 773 |
| 9. | Jindřichův Hradec | 61 820 | 61 881 |
| 10. | Frydek-Místek | 61 802 | 63 672 |
| 11. | Uherské Hradiště | 60 471 | 61 236 |
| 12. | Vsetín | 59 859 | 69 829 |
| 13. | Svitavy | 54 018 | 49 514 |
| 14. | Zlín | 53 033 | 53 335 |
| 15. | Břeclav | 49 739 | 47 094 |
| 16. | Hodonín | 47 669 | 43 127 |
| 17. | České Budějovice | 46 995 | 49 766 |
| 18. | Litoměřice | 46 188 | 47 535 |
| 19. | Česká Lípa | 44 981 | 41 998 |
| 20. | Sokolov | 40 489 | 33 473 |
| 21. | Havlíčkův Brod | 38 684 | 45 254 |
| 22. | Cheb | 37 511 | 32 773 |
| 23. | Třebíč | 36 366 | 37 804 |
| 24. | Náchod | 35 792 | 38 141 |
| 25. | Trutnov | 35 478 | 34 927 |
| 26. | Tábor | 34 928 | 34 807 |
| 27. | Přerov | 34 655 | 37 627 |
| 28. | Nový Jičín | 32 110 | 24 714 |
| 29. | Kroměříž | 31 923 | 32 128 |
| 30. | Šumperk | 30 718 | 37 892 |

Podle počtu virtuálních návštěv webové stránky

| | Okres | 2009 | 2008 |
|-----|---------------------|-----------|-----------|
| 1. | Olomouc | 1 191 488 | 1 455 194 |
| 2. | Brno-město | 867 802 | 1 477 062 |
| 3. | České Budějovice | 752 908 | 340 950 |
| 4. | Hradec Králové | 550 688 | 359 852 |
| 5. | Ostrava | 463 997 | 367 113 |
| 6. | Liberec | 440 870 | 204 781 |
| 7. | Plzeň-město | 404 833 | 585 327 |
| 8. | Zlín | 331 746 | 422 757 |
| 9. | Karviná | 198 672 | 311 628 |
| 10. | Ústí nad Labem | 193 668 | 142 462 |
| 11. | Pardubice | 151 323 | 101 097 |
| 12. | Jičín | 132 944 | 105 827 |
| 13. | Šumperk | 124 764 | 59 635 |
| 14. | Havlíčkův Brod | 124 372 | 162 882 |
| 15. | Vsetín | 108 578 | 81 370 |
| 16. | Žďár nad Sázavou | 95 583 | 60 445 |
| 17. | Karlovy Vary | 92 172 | 217 079 |
| 18. | Tábor | 85 483 | 135 569 |
| 19. | Uherské Hradiště | 84 617 | 176 168 |
| 20. | Bruntál | 80 817 | 17 185 |
| 21. | Opava | 73 266 | 3 724 783 |
| 22. | Frydek-Místek | 71 732 | 174 291 |
| 23. | Náchod | 67 790 | 76 606 |
| 24. | Jihlava | 63 967 | 45 079 |
| 25. | Most | 57 657 | 409 273 |
| 26. | Ústí nad Orlicí | 57 550 | 211 441 |
| 27. | Teplice | 52 586 | 119 226 |
| 28. | Rychnov nad Kněžnou | 50 092 | 13 547 |
| 29. | Louny | 49 162 | 228 221 |
| 30. | Přerov | 48 999 | 213 501 |

VYBRANÉ ÚDAJE ZA OSTATNÍ KNIHOVNY EVIDOVANÉ DLE ZÁKONA Č. 257/2001 Sb.

ODBORNÉ KNIHOVNY EVIDOVANÉ DLE ZÁKONA Č. 257/2001 Sb.

| | | 2009 | % | 2008 | % | 2007 | % | 2006 | % | 2005 | % |
|-------|---------------------|-----------|-------|-----------|-------|---------|-------|---------|-------|------|---|
| Počet | knihoven | 77 | 220,0 | 71 | 202,9 | 87 | 248,6 | 35 | 100,0 | • | |
| | knihovních jednotek | 4 668 849 | 88,8 | 5 257 109 | 100,0 | • | | • | | • | |
| | čtenářů | 47 628 | 100,0 | • | | • | | • | | • | |
| | výpůjček | 397 405 | 231,8 | 468 916 | 273,5 | 518 073 | 302,2 | 171 432 | 100,0 | • | |

KNIHOVNY MUZEÍ A GALERIÍ 2009

| | 2009 | % | 2008 | % | 2007 | % | 2006 | % | 2005 | % |
|-----------------------------------------------------------------|-----------|-------|-----------|-------|-----------|-------|-----------|-------|-----------|-------|
| Počet knihoven | 246 | 90,4 | 248 | 91,2 | 252 | 92,6 | 274 | 100,7 | 272 | 100,0 |
| z toho přístupných veřejnosti | 204 | 93,2 | 204 | 93,2 | 204 | 93,2 | 222 | 101,4 | 219 | 100,0 |
| Počet knihovních jednotek | 7 615 164 | 117,6 | 7 588 264 | 117,2 | 7 188 303 | 111,0 | 7 195 919 | 111,1 | 6 476 724 | 100,0 |
| Počet registrovaných uživatelů | 27 013 | 92,5 | 25 132 | 86,0 | 25 938 | 88,8 | 29 574 | 101,2 | 29 215 | 100,0 |
| Počet výpůjček | 228 450 | 91,4 | 222 976 | 89,2 | 219 226 | 87,7 | 236 587 | 94,7 | 249 916 | 100,0 |
| Výdaje na knižní fond v tis. Kč | 10 042,9 | 96,2 | 11 034,1 | 105,7 | 9 597,9 | 92,0 | 10 578,9 | 101,4 | 10 435,1 | 100,0 |
| Počet zaměstnanců knihovny (přepočtený stav) | 301,6 | 103,9 | 305,8 | 105,4 | 294,6 | 101,5 | 302,1 | 104,1 | 290,2 | 100,0 |
| z toho odborných knihovníků | 226,4 | 112,9 | 232,9 | 116,2 | 228,4 | 113,9 | 209,3 | 104,4 | 200,5 | 100,0 |
| Počet počítačů přístupných veřejnosti (připojených na internet) | 157 | 106,1 | 156 | 105,4 | 141 | 95,3 | 148 | 100,0 | • | |

• údaj nebyl v uvedeném roce sledován

NEPERIODICKÉ PUBLIKACE

Uváděné statistické údaje o všech tištěných neperiodických publikacích dle zákona č. 37/1995 Sb., které byly vydány v České republice a jsou dostupné veřejnosti, jsou přebírány od Národní knihovny České republiky, která je vykazuje na základě povinných výtisků zaslaných jí vydavateli v daném roce.

Pod pojmem neperiodické publikace rozumíme rozmnoženiny literárních, vědeckých a uměleckých děl určené k veřejnému šíření, které jsou vydávány jednorázově, popřípadě nejvýše jednou ročně anebo po částech i častěji, tvoří-li obsahově jeden celek.

V následujících tabulkách je porovnávána produkce za posledních pět let. Počet titulů neperiodických publikací vzrostl v tomto období o 14,6% - z 15 350 titulů v r. 2005 na 17 598 v r. 2009. Z celkového počtu 17 598 titulů v roce 2009 bylo 374 školních učebnic, což je o 58,5% více než v roce 2005, kdy vyšlo 236 titulů. Dalším typem statisticky šetřených publikací jsou dětské knihy, kterých bylo v roce 2009 vydáno 1 367, to je o 57,9% více než v roce 2005, kdy bylo vydáno 866 titulů dětských knih. Vysokoškolských skript a učebnic vyšlo v roce 2009 celkem 1 115 titulů, což je o 27,6% méně než v roce 2005, kdy bylo vydáno 1 540 titulů.

Knihy jsou vydávány v různých jazycích. V r. 2009 bylo nejvíce titulů mimo český jazyk vydáno v angličtině 752 tituly a slovenštině 209 titulů. Nejvíce titulů neperiodických publikací bylo vydáno v oboru literatura 4 475 titulů a historie 1 734 titulů.

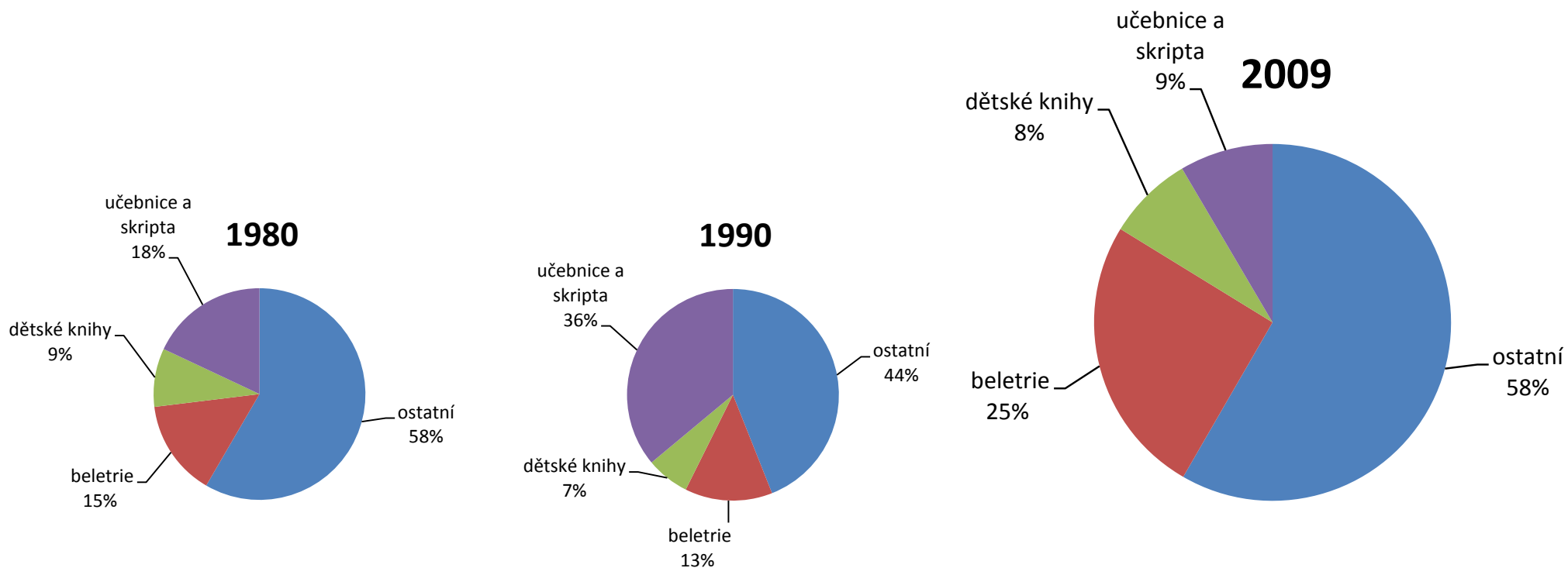
Zdroj: KULT (MK) 15 – 01 Roční výkaz o neperiodických publikacích

© Národní knihovna ČR, Klementinum 190, 110 01 Praha 1

VÝVOJ VYBRANÝCH UKAZATELŮ V LETECH 1980 – 2009

| | | Rok | | | | | | | | | | | | | | | | | | | | | |
|--------------------------------------|------------------------------------------------------|-------|-------|-------|-------|-------|-------|-------|-------|--------|--------|--------|--------|--------|--------|--------|--------|--------|--------|--------|--------|--------|--------|
| | | 1980 | 1985 | 1990 | 1991 | 1992 | 1993 | 1994 | 1995 | 1996 | 1997 | 1998 | 1999 | 2000 | 2001 | 2002 | 2003 | 2004 | 2005 | 2006 | 2007 | 2008 | 2009 |
| Počet titulů vydaných v roce | | 4 143 | 4 004 | 4 136 | 6 057 | 6 743 | 8 203 | 9 309 | 8 994 | 10 244 | 11 519 | 11 738 | 12 551 | 11 965 | 14 321 | 14 278 | 16 451 | 15 749 | 15 350 | 17 019 | 18 029 | 18 520 | 17 598 |
| z toho | beletrie | 608 | 586 | 553 | x | 1 936 | 2 433 | x | 3 214 | 3 104 | 3 646 | 3 432 | 3 562 | 3 281 | 3 726 | 3 605 | 3 498 | 3 381 | 3 340 | 3 746 | 3 927 | 4 162 | 4 475 |
| | dětské knihy | 370 | 330 | 273 | x | 182 | 262 | x | 278 | 332 | 416 | 400 | 525 | 579 | 575 | 586 | 746 | 735 | 866 | 1 290 | 1 187 | 1 385 | 1 367 |
| | školní učebnice, vysokoškolská skripta a VŠ učebnice | 746 | 680 | 1 491 | x | 1 142 | 1 450 | x | 944 | 1 524 | 1 658 | 1 676 | 1 549 | 1 400 | 1 740 | 1 578 | 1 884 | 1 732 | 1 776 | 1 924 | 1 971 | 2 132 | 1 489 |
| Počet vydaných titulů na 1 tis.obyv. | | 0,4 | 0,4 | 0,4 | 0,6 | 0,7 | 0,8 | 0,9 | 0,9 | 1,0 | 1,1 | 1,1 | 1,2 | 1,2 | 1,4 | 1,4 | 1,6 | 1,5 | 1,5 | 1,7 | 1,7 | 1,8 | 1,7 |

x nesledováno



VYBRANÉ ÚDAJE ZE STATISTICKÝCH VÝKAZŮ O NEPERIODICKÝCH PUBLIKACÍCH V ROCE 2009

(Pro porovnání jsou uvedeny i údaje od r. 2005)

CELKEM

| | | 2009 | | 2008 | | 2007 | | 2006 | | 2005 | |
|---------------------|----------------------------------|--------|-------|--------|-------|--------|-------|--------|-------|--------|-------|
| | | [ks] | [%] | [ks] | [%] | [ks] | [%] | [ks] | [%] | [ks] | [%] |
| Počet titulů celkem | | 17 598 | 114,6 | 18 520 | 120,7 | 18 029 | 117,5 | 17 019 | 110,9 | 15 350 | 100,0 |
| z toho | školních učebnic | 374 | 158,5 | 575 | 243,6 | 369 | 156,4 | 352 | 149,2 | 236 | 100,0 |
| | dětských knih | 1 367 | 157,9 | 1 385 | 159,9 | 1 187 | 137,1 | 1 290 | 149,0 | 866 | 100,0 |
| | vysokoškolských skript a učebnic | 1 115 | 72,4 | 1 557 | 101,1 | 1 602 | 104,0 | 1 572 | 102,1 | 1 540 | 100,0 |
| Podle jazyka vydání | česky | 15 141 | 112,2 | 16 100 | 119,3 | 15 624 | 115,8 | 14 832 | 109,9 | 13 493 | 100,0 |
| | anglicky | 752 | 123,5 | 751 | 123,3 | 803 | 131,9 | 675 | 110,8 | 609 | 100,0 |
| | německy | 89 | 71,2 | 104 | 83,2 | 132 | 105,6 | 122 | 97,6 | 125 | 100,0 |
| | slovensky | 209 | 290,3 | 180 | 250,0 | 114 | 158,3 | 104 | 144,4 | 72 | 100,0 |
| | francouzsky | 20 | 125,0 | 20 | 125,0 | 31 | 193,8 | 19 | 118,8 | 16 | 100,0 |
| | rusky | 38 | 97,4 | 42 | 107,7 | 34 | 87,2 | 37 | 94,9 | 39 | 100,0 |
| | španělsky | 19 | 118,8 | 23 | 143,8 | 24 | 150,0 | 11 | 68,8 | 16 | 100,0 |
| | vícejazyčně | 219 | 124,4 | 229 | 130,1 | 234 | 133,0 | 207 | 117,6 | 176 | 100,0 |
| | ostatní | 1 111 | 138,2 | 1 071 | 133,2 | 1 033 | 128,5 | 1 012 | 125,9 | 804 | 100,0 |

TITULY NEPERIODICKÝCH PUBLIKACÍ PODLE TEMATICKÝCH SKUPIN

(Pro porovnání jsou uvedeny i údaje od r. 2005)

| | | 2009 | | | 2008 | | | 2007 | | | 2006 | | | 2005 | | |
|--------|-----------------------------------------------------------------------------|--------------|---------|--------|--------------|---------|--------|--------------|---------|--------|--------------|---------|--------|--------------|---------|--------|
| | | Počet titulů | | | Počet titulů | | | Počet titulů | | | Počet titulů | | | Počet titulů | | |
| | | knihy | brožury | celkem | knihy | brožury | celkem | knihy | brožury | celkem | knihy | brožury | celkem | knihy | brožury | celkem |
| 1. | Všeobecnosti | 424 | 116 | 540 | 420 | 119 | 539 | 348 | 99 | 447 | 416 | 121 | 537 | 410 | 113 | 523 |
| 2. | Filozofie, psychologie | 382 | 7 | 389 | 469 | 31 | 500 | 401 | 8 | 409 | 394 | 29 | 423 | 423 | 20 | 443 |
| 3. | Náboženství, teologie | 439 | 47 | 486 | 411 | 60 | 471 | 416 | 72 | 488 | 346 | 39 | 385 | 265 | 38 | 303 |
| 4. | Sociologie, statistika | 296 | 64 | 360 | 365 | 101 | 466 | 425 | 117 | 542 | 360 | 152 | 512 | 326 | 130 | 456 |
| 5. | Politika, ekonomie | 712 | 127 | 839 | 748 | 147 | 895 | 730 | 156 | 886 | 756 | 125 | 881 | 676 | 129 | 805 |
| 6. | Právo, veřejná správa, sociální zabezpečení a sociální péče, pojišťovnictví | 676 | 73 | 749 | 794 | 94 | 888 | 860 | 87 | 947 | 726 | 95 | 821 | 729 | 105 | 834 |
| 7. | Vojenství a vojenské vědy | 197 | 18 | 215 | 163 | 27 | 190 | 174 | 15 | 189 | 132 | 11 | 143 | 96 | 12 | 108 |
| 8. | Školství, pedagogika, volný čas | 700 | 303 | 1 003 | 885 | 377 | 1 262 | 803 | 353 | 1 156 | 649 | 333 | 982 | 525 | 230 | 755 |
| 9. | Obchod, spoje, doprava, cestovní ruch | 353 | 95 | 448 | 333 | 113 | 446 | 353 | 153 | 506 | 397 | 128 | 525 | 270 | 113 | 383 |
| 10. | Etnografie, kulturní antropologie (obyčeje, folklor, tradice) | 80 | 11 | 91 | 82 | 16 | 98 | 78 | 9 | 87 | 69 | 10 | 79 | 53 | 9 | 62 |
| 11. | Filologie, jazyky, jazykověda | 478 | 48 | 526 | 513 | 39 | 552 | 452 | 35 | 487 | 412 | 76 | 488 | 433 | 45 | 478 |
| 12. | Matematika | 399 | 59 | 458 | 534 | 80 | 614 | 522 | 69 | 591 | 520 | 61 | 581 | 504 | 102 | 606 |
| 13. | Přírodní vědy | 598 | 152 | 750 | 539 | 145 | 684 | 604 | 136 | 740 | 614 | 147 | 761 | 527 | 107 | 634 |
| 14. | Lékařské vědy, zdravotnictví | 540 | 90 | 630 | 666 | 109 | 775 | 584 | 106 | 690 | 655 | 96 | 751 | 521 | 58 | 579 |
| 15. | Strojírenství, technologie, stavebnictví, obchod a řemesla | 706 | 194 | 900 | 770 | 199 | 969 | 778 | 232 | 1 010 | 654 | 148 | 802 | 624 | 131 | 755 |
| 16. | Zemědělství, lesnictví, chov dobytka, lov zvěře a rybolov | 331 | 151 | 482 | 398 | 121 | 519 | 335 | 77 | 412 | 370 | 69 | 439 | 348 | 86 | 434 |
| 17. | Domácí hospodaření | 213 | 30 | 243 | 257 | 52 | 309 | 299 | 38 | 337 | 234 | 28 | 262 | 199 | 22 | 221 |
| 18. | Management, řízení a organizace | 347 | 43 | 390 | 455 | 50 | 505 | 427 | 66 | 493 | 418 | 30 | 448 | 399 | 29 | 428 |
| 19. | Územní plánování, urbanismus a tvorba krajiny, architektura | 205 | 69 | 274 | 221 | 74 | 295 | 224 | 87 | 311 | 199 | 65 | 264 | 193 | 61 | 254 |
| 20. | Sochařství, výtvarné umění, grafika, fotografie | 383 | 167 | 550 | 363 | 147 | 510 | 408 | 173 | 581 | 310 | 147 | 457 | 317 | 144 | 461 |
| 21. | Hudba, divadlo, film apod. umění | 281 | 33 | 314 | 256 | 29 | 285 | 253 | 43 | 296 | 262 | 100 | 362 | 235 | 81 | 316 |
| 22. | Hry a sport | 199 | 40 | 239 | 231 | 40 | 271 | 233 | 77 | 310 | 295 | 74 | 369 | 233 | 35 | 268 |
| 23. | a) Dějiny literatury a literární kritika | 217 | 9 | 226 | 205 | 11 | 216 | 229 | 17 | 246 | 180 | 18 | 198 | 210 | 8 | 218 |
| | b) Literární texty | 3 897 | 578 | 4 475 | 3 685 | 477 | 4 162 | 3 471 | 456 | 3 927 | 3 322 | 424 | 3 746 | 2 933 | 407 | 3 340 |
| 24. | Geografie | 242 | 45 | 287 | 235 | 28 | 263 | 224 | 28 | 252 | 198 | 21 | 219 | 154 | 21 | 175 |
| 25. | Historie, biografie | 1 583 | 151 | 1 734 | 1 636 | 200 | 1 836 | 1 539 | 150 | 1 689 | 1 438 | 146 | 1 584 | 1 369 | 142 | 1 511 |
| Úhrnem | | 14 878 | 2 720 | 17 598 | 15 634 | 2 886 | 18 520 | 15 170 | 2 859 | 18 029 | 14 326 | 3 693 | 17 019 | 12 972 | 2 378 | 15 350 |
| z toho | školní učebnice | 305 | 69 | 374 | 473 | 102 | 575 | 309 | 60 | 369 | 275 | 77 | 352 | 192 | 44 | 236 |
| | dětské knihy | 779 | 588 | 1 367 | 856 | 529 | 1 385 | 686 | 501 | 1 187 | 738 | 552 | 1 290 | 463 | 403 | 866 |
| | vysokoškolská skripta a VŠ učebnice | 1 053 | 62 | 1 115 | 1 447 | 110 | 1 557 | 1 466 | 136 | 1 602 | 1 443 | 129 | 1 572 | 1 426 | 114 | 1 540 |

NEPERIODICKÉ PUBLIKACE PODLE JAZYKA VYDÁNÍ

(Pro porovnání jsou uvedeny i údaje od r. 2005)

| | | Tituly | | | | |
|---------------------------|-----------------------|---------------|---------------|---------------|---------------|---------------|
| | | 2009 | 2008 | 2007 | 2006 | 2005 |
| Celkem | | 17 598 | 18 520 | 18 029 | 17 019 | 15 350 |
| v tom podle jazyka vydání | čeština | 15 141 | 16 100 | 15 624 | 14 832 | 13 493 |
| | čeština a jiné jazyky | 1 038 | 1 014 | 958 | 932 | 749 |
| | angličtina | 752 | 751 | 803 | 675 | 609 |
| | francouzština | 20 | 20 | 31 | 19 | 16 |
| | italština | 9 | 11 | 18 | 13 | 7 |
| | japonština | 1 | 5 | 1 | 1 | 1 |
| | maďarština | 3 | - | 3 | 4 | 9 |
| | němčina | 89 | 104 | 132 | 122 | 125 |
| | nizozemština | 5 | 5 | 4 | 2 | 3 |
| | polština | 17 | 19 | 34 | 27 | 13 |
| | ruština | 38 | 42 | 34 | 37 | 39 |
| | slovenština | 209 | 180 | 114 | 104 | 72 |
| | španělština | 19 | 23 | 24 | 11 | 16 |
| | ukrajinština | 3 | - | 1 | 4 | 5 |
| | arabština klasická | - | 1 | - | - | 1 |
| | arabština novodobá | 1 | 2 | - | - | - |
| | arménština | 8 | - | - | - | - |
| | běloruština | - | 3 | 1 | 2 | - |
| | bulharština | 2 | - | - | - | - |

| | | Tituly | | | | |
|---------------------------|------------------------------|------------|------|------|------|------|
| | | 2009 | 2008 | 2007 | 2006 | 2005 |
| v tom podle jazyka vydání | čínština | 1 | 2 | - | 4 | 1 |
| | dánština | 1 | - | - | 1 | - |
| | esperanto | 4 | 3 | 4 | 8 | 7 |
| | finština | 1 | 1 | - | - | - |
| | hebrejština nová | 4 | - | - | 1 | - |
| | chorvatština | - | 1 | - | - | - |
| | korejština | 5 | - | - | 1 | - |
| | latina klasická | 2 | 2 | 3 | 2 | 3 |
| | latina novodobá a středověká | - | - | 1 | - | - |
| | norština | - | - | - | 1 | - |
| | portugalština | 3 | 1 | - | 2 | - |
| | rumunština | - | - | - | 1 | - |
| | řečtina nová | - | - | 1 | 2 | - |
| | srbština | 2 | 1 | 1 | 2 | 1 |
| | staročeština | - | - | - | - | 2 |
| | starslovenština | - | - | 2 | - | - |
| | svahilština | - | - | - | - | 1 |
| | tibetština | 1 | - | - | - | - |
| | vietnamština | - | - | 1 | 2 | 1 |
| | vícejazyčné kromě češtiny | 219 | 229 | 234 | 207 | 176 |

VÝKONOVÉ INDIKÁTORY ZE STATISTICKÝCH VÝKAZŮ O NEPERIODICKÝCH PUBLIKACÍCH V ROCE 2009

Pořadí podle počtu vydaných titulů v jednotlivých oborech

| | | 2009 | | | | 2008 | | | |
|---------------|-----------------------------------------------------------------------------|--------------|-------|---------|--------------------|--------------|-------|---------|--------------------|
| | | Počet titulů | | | v tom první vydání | Počet titulů | | | v tom první vydání |
| | | celkem | knihy | brožury | | celkem | knihy | brožury | |
| 1. | Literární texty | 4 475 | 3 897 | 578 | 3 850 | 4 162 | 3 685 | 477 | 3 570 |
| 2. | Historie, biografie | 1 734 | 1 583 | 151 | 1 624 | 1 836 | 1 636 | 200 | 1 700 |
| 3. | Školství, pedagogika, volný čas | 1 003 | 700 | 303 | 882 | 1 262 | 885 | 377 | 1 124 |
| 4. | Strojírenství, technologie, stavebnictví, obchod a řemesla | 900 | 706 | 194 | 819 | 969 | 770 | 199 | 868 |
| 5. | Politika, ekonomie | 839 | 712 | 127 | 747 | 895 | 748 | 147 | 787 |
| 6. | Právo, veřejná správa, sociální zabezpečení a sociální péče, pojišťovnictví | 749 | 676 | 73 | 607 | 888 | 794 | 94 | 734 |
| 7. | Přírodní vědy | 750 | 598 | 152 | 641 | 684 | 539 | 145 | 606 |
| 8. | Lékařské vědy, zdravotnictví | 630 | 540 | 90 | 543 | 775 | 666 | 109 | 668 |
| 9. | Sochařství, výtvarné umění, grafika, fotografie | 550 | 383 | 167 | 539 | 510 | 363 | 147 | 490 |
| 10. | Všeobecnosti | 540 | 424 | 116 | 513 | 539 | 420 | 119 | 539 |
| 11. | Filologie, jazyky, jazykověda | 526 | 478 | 48 | 401 | 552 | 513 | 39 | 470 |
| 12. | Náboženství, teologie | 486 | 439 | 47 | 431 | 471 | 411 | 60 | 433 |
| 13. | Zemědělství, lesnictví, chov dobytka, lov zvěře a rybolov | 482 | 331 | 151 | 454 | 519 | 398 | 121 | 478 |
| 14. | Matematika | 458 | 399 | 59 | 380 | 614 | 534 | 80 | 519 |
| 15. | Obchod, spoje, doprava, cestovní ruch | 448 | 353 | 95 | 367 | 446 | 333 | 113 | 370 |
| 16. | Management, řízení a organizace | 390 | 347 | 43 | 334 | 505 | 455 | 50 | 419 |
| 17. | Filozofie, psychologie | 389 | 382 | 7 | 327 | 500 | 469 | 31 | 438 |
| 18. | Sociologie, statistika | 360 | 296 | 64 | 331 | 466 | 365 | 101 | 441 |
| 19. | Hudba, divadlo, film apod. umění | 314 | 281 | 33 | 296 | 285 | 256 | 29 | 277 |
| 20. | Geografie | 287 | 242 | 45 | 250 | 263 | 235 | 28 | 239 |
| 21. | Územní plánování, urbanismus a tvorba krajiny, architektura | 274 | 205 | 69 | 257 | 295 | 221 | 74 | 269 |
| 22. | Domácí hospodaření | 243 | 213 | 30 | 212 | 309 | 257 | 52 | 266 |
| 23. | Hry a sport | 239 | 199 | 40 | 225 | 271 | 231 | 40 | 239 |
| 24. | Dějiny literatury a literární kritika | 226 | 217 | 9 | 212 | 216 | 205 | 11 | 192 |
| 25. | Vojenství a vojenské vědy | 215 | 197 | 18 | 210 | 190 | 163 | 27 | 184 |
| 26. | Etnografie, kulturní antropologie (obyčejje, folklor, tradice) | 91 | 80 | 11 | 89 | 98 | 82 | 16 | 92 |
| z toho | | | | | | | | | |
| 1. | dětské knihy | 1 367 | 779 | 588 | 1 241 | 1 385 | 856 | 529 | 1 201 |
| 2. | vysokoškolská skripta a VŠ učebnice | 1 115 | 1 053 | 62 | 781 | 1 557 | 1 447 | 110 | 1 186 |
| 3. | školní učebnice | 374 | 305 | 69 | 274 | 575 | 473 | 102 | 442 |

POŘADÍ PODLE POČTU TITULŮ A JAZYKA VYDÁNÍ

| | | Počet titulů | |
|---------|---------------------------|--------------|--------|
| | | 2009 | 2008 |
| 1. | čeština | 15 141 | 16 100 |
| 2. | čeština a jiné jazyky | 1 038 | 1 014 |
| 3. | angličtina | 752 | 751 |
| 4. | vícejazyčné kromě češtiny | 219 | 229 |
| 5. | slovenština | 209 | 180 |
| 6. | němčina | 89 | 104 |
| 7. | ruština | 38 | 42 |
| 8. | francouzština | 20 | 20 |
| 9. | španělština | 19 | 23 |
| 10. | polština | 17 | 19 |
| 11. | italština | 9 | 11 |
| 12. | arménština | 8 | - |
| 13.-14. | korejština | 5 | - |
| 13.-14. | nizozemština | 5 | 5 |
| 15.-16. | esperanto | 4 | 3 |
| 15.-16. | hebrejština nová | 4 | - |
| 17.-19. | maďarština | 3 | - |
| 17.-19. | portugalština | 3 | 1 |
| 17.-19. | ukrajinština | 3 | 1 |
| 20.-22. | bulharština | 2 | - |
| 20.-22. | latina klasická | 2 | 2 |
| 20.-22. | srbština | 2 | 1 |
| 23.-28. | arabština novodobá | 1 | 2 |
| 23.-28. | čínština | 1 | 2 |
| 23.-28. | dánština | 1 | - |
| 23.-28. | finština | 1 | 1 |
| 23.-28. | tibetština | 1 | - |
| 23.-28. | japonština | 1 | 5 |

POŘADÍ PODLE POČTU TITULŮ - PŘEKLADY Z JINÝCH JAZYKŮ

| | | Počet titulů | |
|---------|-----------------|--------------|-------|
| | | 2009 | 2008 |
| 1. | angličtina | 3 005 | 2 969 |
| 2. | němčina | 1 157 | 1 168 |
| 3. | více jazyků | 508 | 518 |
| 4. | francouzština | 293 | 270 |
| 5. | slovenština | 225 | 76 |
| 6. | španělština | 114 | 95 |
| 7. | italština | 102 | 94 |
| 8. | ruština | 78 | 66 |
| 9. | poština | 73 | 81 |
| 10. | švédština | 28 | 21 |
| 11. | latina klasická | 21 | 14 |
| 12. | nizozemština | 20 | 35 |
| 13. | maďarština | 15 | 17 |
| 14. | portugalština | 13 | 7 |
| 15. | norština | 12 | 10 |
| 16. | japonština | 11 | 7 |
| 17.-18. | finština | 10 | 9 |
| 17.-18. | korejština | 10 | 1 |
| 19. | ukrajinština | 9 | 1 |
| 20. | srbština | 8 | - |

| | | Počet titulů | |
|---------|-------------------|--------------|------|
| | | 2009 | 2008 |
| 21.-22. | čínština | 7 | 12 |
| 21.-22. | chorvatština | 7 | 6 |
| 23.-25. | islandština | 6 | 3 |
| 23.-25. | rumunština | 6 | 2 |
| 23.-25. | řečtina klasická | 6 | 10 |
| 26.-27. | hebrejština stará | 5 | 4 |
| 26.-27. | slovinština | 5 | 4 |
| 28. | bulharština | 4 | 2 |
| 29.-30. | lotyština | 3 | - |
| 29.-30. | řečtina nová | 3 | 3 |
| 31.-33. | hebrejština nová | 2 | 5 |
| 31.-33. | turečtina | 2 | 2 |
| 31.-33. | vietnamština | 2 | - |
| 34.-40. | albánština | 1 | - |
| 34.-40. | arhamština | 1 | - |
| 34.-40. | bosenština | 1 | - |
| 34.-40. | dánština | 1 | 5 |
| 34.-40. | lužická srbština | 1 | 2 |
| 34.-40. | sanskrt | 1 | 3 |
| 34.-40. | tibetština | 1 | 1 |

PERIODICKÝ TISK

Do statistického zjišťování o periodickém tisku jsou zahrnuty všechny periodicky tištěné publikace, které jsou vydávány a registrovány v České republice dle zákona č. 46/2000 Sb., o právech a povinnostech při vydávání periodického tisku a o změně některých dalších zákonů (Tiskový zákon) a jsou dostupné veřejnosti (prodávány nebo distribuovány zdarma). Pod pojmem periodický tisk rozumíme noviny, časopisy a jiné tiskoviny vydávané pod stejným názvem, se stejným obsahovým zaměřením a v jednotné grafické úpravě nejméně dvakrát v kalendářním roce.

Statistické údaje jsou přebírány od Národní knihovny České republiky, která je zpracovává na základě povinných výtisků zaslaných jí vydavateli.

Počet titulů deníků* od roku 2005 do roku 2009 vzrostl o 6, % z 116 na 123 titulů, avšak oproti roku 2006, kdy vycházelo 165 deníků je nižší o 29,7%. Všechny deníky jsou vydávány v češtině.

Počet titulů ostatních novin*, se zvýšil mezi lety 2005 a 2009 o 20,9% z 1 290 v r. 2005 na 1 560 titulů r. 2009. Většina titulů je vydávána v češtině, dále jsou ostatní noviny vydávány v angličtině, němčině, polštině, ruštině a slovenštině.

Počet titulů časopisů vzrostl od r. 2005 z 2 993 na 3 798 v r. 2009, to je o 26,9%. Také časopisů je nejvíce vydáváno v češtině, nejvíce cizojazyčných časopisů je vydáváno v angličtině a němčině dále následuje ruština, polština, francouzština, španělština, romština, vietnamština, italština a maďarština.

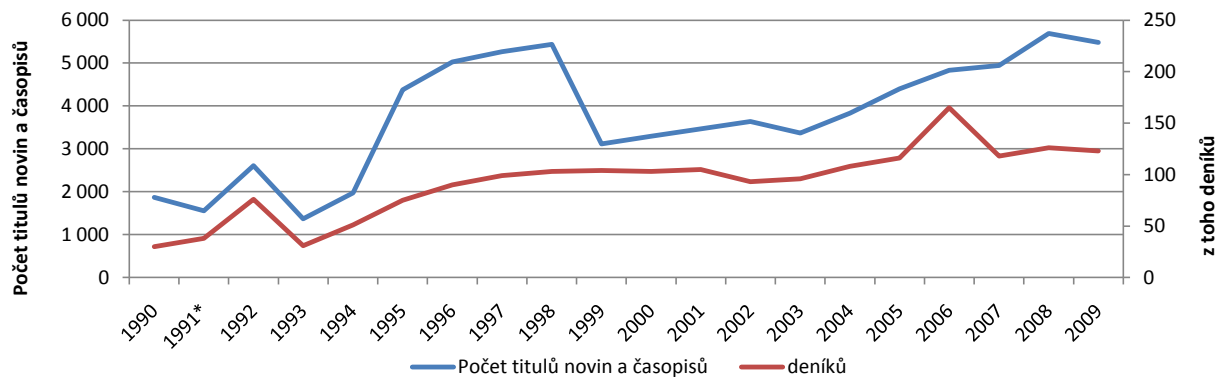
Z časopisů určených pro širokou veřejnost bylo vydáno nejvíce titulů s tematikou pro ženy, muže a rodinu 542 titulů, následují 448 titulů z oblasti politické, filozofické, náboženské a kulturní. Z časopisů určených pro specifické skupiny čtenářů bylo vydáno nejvíce odborných revuí (technických, pro vědu a výzkum apod.), a to 920 titulů, následovaných 277 tituly podnikových časopisů.

*Do počtu titulů se nezapočítávají místní vydání stejných novin, pokud se od sebe neliší, a části novin, pokud nejsou prodávány samostatně, speciální vydání, raníky, poledníky a večerníky, pokud mají vlastní název a registraci, různá jazyková vydání (mutace) téhož periodika.

VÝVOJ VYBRANÝCH UKAZATELŮ V LETECH 1980 – 2009

| | | Rok | | | | | | | | | | | | | | | | | | | | | |
|-----------------------------------------------|----------|------|------|-------|-------|-------|-------|-------|-------|-------|-------|-------|-------|-------|-------|-------|-------|-------|-------|-------|-------|-------|-------|
| | | 1980 | 1985 | 1990 | 1991* | 1992 | 1993 | 1994 | 1995 | 1996 | 1997 | 1998 | 1999 | 2000 | 2001 | 2002 | 2003 | 2004 | 2005 | 2006 | 2007 | 2008 | 2009 |
| Počet titulů novin a časopisů | | 759 | 763 | 1 870 | 1 553 | 2 611 | 1 367 | 1 977 | 4 380 | 5 028 | 5 263 | 5 440 | 3 115 | 3 295 | 3 469 | 3 636 | 3 372 | 3 835 | 4 399 | 4 832 | 4 947 | 5 687 | 5 481 |
| z toho | deníků | 18 | 18 | 30 | 38 | 76 | 31 | 51 | 75 | 90 | 99 | 103 | 104 | 103 | 105 | 93 | 96 | 108 | 116 | 165 | 118 | 126 | 123 |
| | časopisů | x | x | 1 840 | 1 515 | 2 042 | 824 | 1 926 | 3 333 | 3 862 | 4 038 | 4 168 | 2 336 | 2 480 | 2 667 | 2 813 | 2 462 | 2 534 | 2 993 | 3 243 | 3 436 | 3 950 | 3 798 |
| Počet titulů novin a časopisů na 1 tis. obyv. | | 0,1 | 0,1 | 0,2 | 0,2 | 0,3 | 0,1 | 0,2 | 0,4 | 0,5 | 0,5 | 0,5 | 0,3 | 0,3 | 0,3 | 0,4 | 0,3 | 0,4 | 0,4 | 0,5 | 0,5 | 0,5 | 0,5 |

*V ČR činila návratnost výkazů od vydavatelů per.tislu 38,1% a od okresních úřadů 88,2%
x nesledováno



VYBRANÉ ÚDAJE ZE STATISTICKÝCH VÝKAZŮ O PERIODICKÉM TISKU V ROCE 2009

(Pro porovnání jsou uvedeny i údaje od r. 2005)

CELKEM

| | | 2009 | | 2008 | | 2007 | | 2006 | | 2005 | |
|-----------------------|-----------------------------------------|-------|-------|-------|-------|-------|-------|-------|-------|-------|-------|
| | | [ks] | [%] | [ks] | [%] | [ks] | [%] | [ks] | [%] | [ks] | [%] |
| Počet titulů | deníků | 123 | 106,0 | 126 | 108,6 | 118 | 101,7 | 165 | 142,2 | 116 | 100,0 |
| | ostatních novin | 1 560 | 120,9 | 1 611 | 124,9 | 1 393 | 108,0 | 1 424 | 110,4 | 1 290 | 100,0 |
| Počet titulů časopisů | | 3 798 | 126,9 | 3 950 | 132,0 | 3 436 | 114,8 | 3 243 | 108,4 | 2 993 | 100,0 |
| z toho | časopisy pro širokou veřejnost | 2 061 | 123,7 | 2 170 | 130,3 | 1 888 | 113,3 | 1 802 | 108,2 | 1 666 | 100,0 |
| | časopisy pro specifické skupiny čtenářů | 1 737 | 130,9 | 1 780 | 134,1 | 1 548 | 116,7 | 1 441 | 108,6 | 1 327 | 100,0 |

NOVINY PODLE PERIODICITY A JAZYKA VYDÁNÍ

(Pro porovnání jsou uvedeny i údaje od r. 2005)

| | | Deníky celkem (vydávané alespoň 4x týdně) | Ostatní noviny celkem | v tom vydávané | | | |
|--------------|----------|-------------------------------------------|-----------------------|----------------|----------|------------|-------|
| | | | | 2 - 3 x týdně | 1x týdně | méně často | |
| Počet titulů | 2009 | 123 | 1 560 | 5 | 100 | 1 455 | |
| | 2008 | 126 | 1 611 | 5 | 100 | 1 506 | |
| | 2007 | 118 | 1 393 | 4 | 101 | 1 288 | |
| | 2006 | 165 | 1 424 | 9 | 110 | 1 305 | |
| | 2005 | 116 | 1 290 | 5 | 100 | 1 185 | |
| Jazyk vydání | český | 2009 | 123 | 1 550 | 4 | 97 | 1 449 |
| | | 2008 | 126 | 1 601 | 4 | 97 | 1 500 |
| | | 2007 | 118 | 1 380 | 3 | 97 | 1 280 |
| | | 2006 | 165 | 1 411 | 8 | 106 | 1 297 |
| | | 2005 | 116 | 1 282 | 4 | 97 | 1 181 |
| | anglický | 2009 | - | 1 | - | 1 | - |
| | | 2008 | - | 1 | - | 1 | - |
| | | 2006 | - | 2 | - | 1 | 1 |
| | | 2005 | - | 2 | - | 1 | 1 |
| | | 2004 | - | 2 | - | 1 | 1 |
| | německý | 2009 | - | 5 | - | 1 | 4 |
| | | 2008 | - | 5 | - | 1 | 4 |
| | | 2007 | - | 6 | - | 1 | 5 |
| | | 2006 | - | 6 | - | 1 | 5 |
| | | 2005 | - | 4 | - | 1 | 3 |

| | | Deníky celkem (vydávané alespoň 4x týdně) | Ostatní noviny celkem | v tom vydávané | | | |
|--------------|--------|-------------------------------------------|-----------------------|----------------|----------|------------|---|
| | | | | 2 - 3 x týdně | 1x týdně | méně často | |
| Počet titulů | 2009 | - | 1 | 1 | - | - | |
| | 2008 | - | 1 | 1 | - | - | |
| | 2007 | - | 1 | 1 | - | - | |
| | 2006 | - | 1 | 1 | - | - | |
| | 2005 | - | 1 | 1 | - | - | |
| Jazyk vydání | polský | 2009 | - | 1 | - | 1 | - |
| | | 2008 | - | 1 | - | 1 | - |
| | | 2007 | - | 2 | - | 1 | 1 |
| | | 2006 | - | 2 | - | 1 | 1 |
| | | 2005 | - | - | - | - | - |
| slovenský | 2009 | - | 2 | - | - | 2 | |
| | 2008 | - | 2 | - | - | 2 | |
| | 2006 | - | 2 | - | 1 | 1 | |
| | 2005 | - | 1 | - | 1 | - | |
| | 2004 | - | 1 | - | 1 | - | |

ČASOPISY PODLE PERIODICITY A JAZYKA VYDÁNÍ

(Pro porovnání jsou uvedeny i údaje od r. 2005)

| | | Celkem | v tom vydávané | | | | | | | |
|--------------|----------|--------|----------------|-----------------|-------------------|------------------|-----------------|-----------------|-------------------|-------|
| | | | 4x týdně | 1 - 3x týdně | 2 - 3x měsíčně | 8 - 12x ročně | 5 - 7x ročně | 2 - 4x ročně | nepravi- delně | |
| Počet titulů | | 2009 | 3 798 | - | 108 | 106 | 957 | 498 | 1 018 | 1 111 |
| | | 2008 | 3 950 | - | 169 | 157 | 1 398 | 567 | 994 | 665 |
| | | 2007 | 3 436 | - | 148 | 129 | 1 297 | 534 | 896 | 432 |
| | | 2006 | 3 243 | 1 | 149 | 129 | 1 215 | 487 | 859 | 403 |
| | | 2005 | 2 993 | 1 | 144 | 95 | 1 101 | 470 | 825 | 357 |
| Jazyk vydání | český | 2009 | 3 645 | - | 100 | 104 | 930 | 468 | 939 | 1 104 |
| | | 2008 | 3 743 | - | 163 | 152 | 1 357 | 526 | 893 | 652 |
| | | 2007 | 3 218 | - | 142 | 123 | 1 244 | 494 | 797 | 418 |
| | | 2006 | 3 023 | 1 | 142 | 123 | 1 162 | 448 | 758 | 389 |
| | | 2005 | 2 781 | 1 | 139 | 89 | 1 048 | 432 | 727 | 345 |
| | anglický | 2009 | 88 | - | 1 | 1 | 11 | 14 | 58 | 3 |
| | | 2008 | 148 | - | 2 | 2 | 24 | 26 | 86 | 8 |
| | | 2007 | 158 | - | 2 | 3 | 35 | 28 | 83 | 7 |
| | | 2006 | 152 | - | 2 | 3 | 32 | 28 | 80 | 7 |
| | | 2005 | 147 | - | 2 | 3 | 30 | 27 | 79 | 6 |
| | arabský | 2009 | 1 | - | - | - | - | 1 | - | - |
| | | 2008 | - | - | - | - | - | - | - | - |
| | | 2007 | - | - | - | - | - | - | - | - |
| | | 2006 | - | - | - | - | - | - | - | - |
| | | 2005 | 1 | - | - | - | - | - | 1 | - |

| | | Celkem | v tom vydávané | | | | | | | |
|--------------|-------------|--------|----------------|-----------------|-------------------|------------------|-----------------|-----------------|-------------------|---|
| | | | 4x týdně | 1 - 3x týdně | 2 - 3x měsíčně | 8 - 12x ročně | 5 - 7x ročně | 2 - 4x ročně | nepravi- delně | |
| Jazyk vydání | esperanto | 2009 | 3 | - | - | - | 1 | 1 | 1 | - |
| | | 2008 | - | - | - | - | - | - | - | - |
| | | 2007 | - | - | - | - | - | - | - | - |
| | | 2006 | 2 | - | - | - | - | - | 2 | - |
| | | 2005 | 4 | - | - | - | 1 | 1 | 2 | - |
| | francouzský | 2009 | 3 | - | - | - | - | 2 | 1 | - |
| | | 2008 | 4 | - | - | - | 1 | 2 | 1 | - |
| | | 2007 | 4 | - | - | - | 1 | 1 | 2 | - |
| | | 2006 | 4 | - | - | - | 1 | 1 | 2 | - |
| | | 2005 | 4 | - | - | - | 2 | - | 2 | - |
| | italský | 2009 | 3 | - | - | 1 | 1 | - | 1 | - |
| | | 2008 | 1 | - | - | - | - | 1 | - | - |
| | | 2007 | 2 | - | - | - | - | 1 | 1 | - |
| | | 2006 | 4 | - | - | - | 2 | 1 | 1 | - |
| | | 2005 | 4 | - | - | - | 2 | 1 | 1 | - |
| maďarský | 2009 | 1 | - | - | - | - | 1 | - | - | |
| | 2008 | 1 | - | - | - | - | 1 | - | - | |
| | 2007 | 1 | - | - | - | - | 1 | - | - | |
| | 2006 | 2 | - | - | - | - | 1 | 1 | - | |
| | 2005 | 1 | - | - | - | - | 1 | - | - | |

ČASOPISY PODLE PERIODICITY A JAZYKA VYDÁNÍ

pokračování

| | | Celkem | v tom vydávané | | | | | | nepravidelně | |
|--------------|---------|--------|----------------|--------------|----------------|---------------|--------------|--------------|--------------|---|
| | | | 4x týdně | 1 - 3x týdně | 2 - 3x měsíčně | 8 - 12x ročně | 5 - 7x ročně | 2 - 4x ročně | | |
| Jazyk vydání | německý | 2009 | 15 | - | - | - | 3 | 4 | 7 | 1 |
| | | 2008 | 20 | - | - | 2 | 7 | 4 | 7 | - |
| | | 2007 | 21 | - | - | 2 | 7 | 4 | 6 | 2 |
| | | 2006 | 21 | - | - | 2 | 7 | 4 | 6 | 2 |
| | | 2005 | 21 | - | - | 2 | 7 | 4 | 6 | 2 |
| | polský | 2009 | 3 | - | - | - | 2 | - | 1 | - |
| | | 2008 | 7 | - | - | - | 4 | 2 | 1 | - |
| | | 2007 | 6 | - | - | - | 3 | 2 | 1 | - |
| | | 2006 | 7 | - | - | - | 3 | 2 | 1 | 1 |
| | | 2005 | 7 | - | - | - | 3 | 2 | 1 | 1 |
| | romský | 2009 | 1 | - | - | - | - | - | 1 | - |
| | | 2008 | 3 | - | - | 1 | 2 | - | - | - |
| | | 2007 | 3 | - | - | 1 | 2 | - | - | - |
| | | 2006 | 4 | - | - | 1 | 2 | - | 1 | - |
| | | 2005 | 4 | - | - | 1 | 2 | - | 1 | - |
| | ruský | 2009 | 20 | - | 3 | - | 5 | 4 | 5 | 3 |
| | | 2008 | 17 | - | 2 | - | 3 | 3 | 4 | 5 |
| | | 2007 | 18 | - | 2 | - | 5 | 2 | 4 | 5 |
| | | 2006 | 15 | - | 2 | - | 5 | 1 | 3 | 4 |
| | | 2005 | 12 | - | 2 | - | 5 | 1 | 1 | 3 |

| | | Celkem | v tom vydávané | | | | | | nepravidelně | |
|--------------|------------|--------|----------------|--------------|----------------|---------------|--------------|--------------|--------------|---|
| | | | 4x týdně | 1 - 3x týdně | 2 - 3x měsíčně | 8 - 12x ročně | 5 - 7x ročně | 2 - 4x ročně | | |
| Jazyk vydání | slovenský | 2009 | 5 | - | - | - | 3 | - | 2 | - |
| | | 2008 | - | - | - | - | - | - | - | - |
| | | 2007 | - | - | - | - | - | - | - | - |
| | | 2006 | 4 | - | 1 | - | 1 | - | 2 | - |
| | | 2005 | 4 | - | 1 | - | 1 | - | 2 | - |
| | španělský | 2009 | 4 | - | - | - | - | 2 | 2 | - |
| | | 2008 | 4 | - | - | - | - | 2 | 2 | - |
| | | 2007 | 3 | - | - | - | - | 1 | 2 | - |
| | | 2006 | - | - | - | - | - | - | - | - |
| | | 2005 | 3 | - | - | - | - | 1 | 2 | - |
| | ukrajinský | 2009 | 2 | - | 1 | - | 1 | - | - | - |
| | | 2008 | - | - | - | - | - | - | - | - |
| | | 2007 | - | - | - | - | - | - | - | - |
| | | 2006 | - | - | - | - | - | - | - | - |
| | | 2005 | - | - | - | - | - | - | - | - |
| | vietnamský | 2009 | 4 | - | 3 | - | - | 1 | - | - |
| | | 2008 | 2 | - | 2 | - | - | - | - | - |
| | | 2007 | 2 | - | 2 | - | - | - | - | - |
| | | 2006 | 2 | - | 2 | - | - | - | - | - |
| | | 2005 | - | - | - | - | - | - | - | - |

ČASOPISY PODLE TEMATICKÝCH SKUPIN

(Pro porovnání jsou uvedeny i údaje od r. 2005)

| | Tituly celkem | | | | |
|----------------------------------------------------|---------------|--------------|--------------|--------------|--------------|
| | 2009 | 2008 | 2007 | 2006 | 2005 |
| A. Časopisy pro širokou veřejnost | 2 061 | 2 170 | 1 888 | 1 802 | 1 666 |
| ilustrované, informační a reportážní | 62 | 68 | 59 | 59 | 59 |
| politické, filozofické, náboženské a kulturní | 448 | 452 | 447 | 446 | 434 |
| pro ženy, muže a rodinu | 542 | 549 | 455 | 417 | 334 |
| rozhlasové, televizní a filmové | 38 | 43 | 38 | 37 | 35 |
| věnované cestovnímu ruchu, volnému času a sportu | 350 | 369 | 319 | 291 | 273 |
| populárně historické a zeměpisné | 59 | 61 | 55 | 54 | 53 |
| populárně vědecké a technické | 104 | 107 | 92 | 88 | 85 |
| pro děti a mládež | 151 | 157 | 129 | 121 | 107 |
| ostatní (výše neuvedené) | 307 | 364 | 294 | 289 | 286 |
| B. Časopisy pro specifické skupiny čtenářů | 1 737 | 1 780 | 1 548 | 1 441 | 1 327 |
| odborné revue (technické, pro vědu a výzkum apod.) | 920 | 918 | 833 | 782 | 712 |
| časopisy odborů, politických stran, sdružení atd. | 130 | 132 | 114 | 105 | 100 |
| časopisy dobročinných organizací | 37 | 40 | 38 | 37 | 36 |
| podnikové časopisy | 277 | 288 | 219 | 202 | 183 |
| bulletiny farností | 28 | 30 | 25 | 22 | 22 |
| ostatní časopisy (výše neuvedené) | 345 | 372 | 319 | 293 | 274 |
| Ú h r n e m (A + B) | 3 798 | 3 950 | 3 436 | 3 243 | 2 993 |

VÝKONOVÉ INDIKÁTORY ZE STATISTICKÝCH VÝKAZŮ O PERIODICKÉM TISKU V ROCE 2009

**Pořadí novin
podle počtu titulů a jazyka vydání**

| | | 2009 | 2008 |
|---------|-----------|-------|-------|
| 1. | český | 1 550 | 1 601 |
| 2. | německý | 5 | 5 |
| 3. | slovenský | 2 | 2 |
| 4. - 6. | anglický | - | 1 |
| 4. - 6. | ruský | 1 | 1 |
| 4. - 6. | polský | 1 | 1 |

**Pořadí časopisů
podle počtu titulů a jazyka vydání**

| | | 2009 | 2008 |
|-----------|-------------|-------|-------|
| 1. | český | 3 645 | 3 743 |
| 2. | anglický | 88 | 148 |
| 3. | ruský | 20 | 17 |
| 4. | německý | 15 | 20 |
| 5. | slovenský | 5 | - |
| 6. - 7. | španělský | 4 | 4 |
| 6. - 7. | vietnamský | 4 | 2 |
| 8. - 11. | esperanto | 3 | - |
| 8. - 11. | francouzský | 3 | 4 |
| 8. - 11. | italský | 3 | 1 |
| 8. - 11. | polský | 3 | 7 |
| 12. | ukrajinský | 2 | - |
| 13. - 15. | arabský | 1 | - |
| 13. - 15. | maďarský | 1 | 1 |
| 13. - 15. | romský | 1 | 3 |

Pořadí tematických skupin podle počtu vydaných titulů

| | | 2009 | 2008 |
|-----|----------------------------------------------------|------|------|
| 1. | odborné revue (technické, pro vědu a výzkum apod.) | 920 | 918 |
| 2. | ostatní časopisy (blíže specificky nerozdělené) | 652 | 736 |
| 3. | pro ženy, muže a rodinu | 542 | 549 |
| 4. | politické, filozofické, náboženské a kulturní | 448 | 452 |
| 5. | věnované cestovnímu ruchu, volnému času a sportu | 350 | 369 |
| 6. | podnikové časopisy | 277 | 288 |
| 7. | pro děti a mládež | 151 | 157 |
| 8. | časopisy odborů, politických stran, sdružení atd. | 130 | 132 |
| 9. | populárně vědecké a technické | 104 | 107 |
| 10. | ilustrované, informační a reportážní | 62 | 68 |
| 11. | populárně historické a zeměpisné | 59 | 61 |
| 12. | rozhlasové, televizní a filmové | 38 | 43 |
| 13. | časopisy dobročinných organizací | 37 | 40 |
| 14. | bulletiny farností | 28 | 30 |

VYDAVATELÉ

Předmětem statistického zjišťování jsou vydavatelé, kteří v roce 2009 v České republice vydávali periodický tisk a neperiodické publikace na hmotných nosičích, a to v tištěné, netištěné (např. gramofonové desky, mg. kazety aj.) a elektronické podobě. Zahrnut je i počet titulů vydaných na internetu. Údaje o vydavatelích a jejich činnosti byly zpracovány na základě statistického výkazu o vydavateli, který byl rozeslán vydavatelům v ČR zabývajících se vydáváním jako hlavní činností. K obeslání byl použit registr vydavatelů, který je průběžně aktualizován, databáze podléhá změnám v důsledku zániku vydavatelů nebo přerušeni činnosti, popřípadě vzniku nových vydavatelských subjektů (u kterých dosud není známo, zda je pro ně vydávání hlavní činností). Pro rok 2009 byl výkaz doplněn o informaci, zda vydavatel zasílá povinný výtisk Národní knihovně ČR.

Statistický výkaz za rok 2009 se žádostí o zpracování byl zaslán 967 vydavatelům. Z nich 930 vydavatelů výkaz zpracovalo a odeslalo NIPOS. Z toho 41 ohlásilo přerušeni vydavatelské činnosti nebo zánik. Zbývajících 37 vydavatelů neodpovědělo, ani jinak ne-reagovalo. Od roku 2007 obesíláme pouze vydavatele, u nichž je vydávání nahlášeno jako hlavní činnost, pouze u nových vydavatelů neznáme dopředu jejich typ činnosti, přesto v roce 2009 nahlásilo 98 vydavatelů svoji vydavatelskou činnost jako vedlejší. V roce 2009 se oproti roku 2008 zvýšil počet vyplněných výkazů z 850 na 889 (z toho 96 vydavatelů nic nevydalo). Letos prvně zařazujeme výsledky sledování vydávání na jiných výkazech a to od roku 2006.

Jde o:

- Knihovny (r. 2006 - 96 subjektů, r. 2007 – 94, r. 2008 – 94 a r. 2009 – 86)
- Muzea a galerie (muzea výtvarných umění) (r. 2006 – 154, r. 2007 – 150, r. 2008 – 172, r. 2009 – 170)
- Hvězdárny, planetária a astronomické pozorovatelný (r. 2006 – 10, r. 2007 – 9, r. 2008 – 10, r. 2009 – 9)
- Památkové objekty s kulturním využitím (r. 2006 – 126 r. 2007 – 30, r. 2008 – 31, r. 2009 – 34)
- Výstavní činnost v oblasti profesionálního výtvarného umění a architektury (r. 2006 – 78, r. 2007 – 88, r. 2008 – 75, r. 2009 – 77)

Tabulky a údaje vybrané ze statistických výkazů poskytují přehled o počtu vydavatelů periodického tisku a neperiodických publikací působících v posledních pěti letech (čtyřech letech u dalších vydávajících institucí) v ČR a o jejich zřizovatelích.

Zpravodajské jednotky je možné rozdělit do 3 skupin podle vzniku:

- vydavatelé jejichž zřizovatelem jsou orgány státní správy a samosprávy (r. 2007 - 77 subjektů, r. 2008 - 19 a r. 2009 – 27)

- vydavatelé jimiž jsou podnikatelé a podnikatelské subjekty (r. 2007 - 504, r. 2008 - 774 a r. 2009 - 801)
- vydavatelé jimiž jsou občanská sdružení, církve, o.p.s., odborové organizace, nadace, družstva aj. (r. 2007 – 45, r. 2008 - 57 a r. 2009 - 61 subjektů)

Z uvedeného je zřejmé, že se zvyšuje počet podnikatelů a podnikatelských subjektů na úkor vydavatelů zřizovaných orgány státní správy. U dalších vydávajících institucí je, kromě výstavních síní, stále převaha institucí zřizovaných orgány státní správy a samosprávy.

Tabulky dále poskytují přehled o počtu vydavatelů s hlavní vydavatelskou činností a o počtu jimi vydaných typů dokumentů v jednotlivých krajích ČR. Je vidět, že se stabilizoval počet vydavatelů vydávajících noviny a těch, kteří současně vydávají periodický tisk a neperiodické publikace. Naopak stále se zvyšuje počet vydavatelů vydávajících pouze neperiodické publikace anebo jen periodický tisk. Nově sledujeme počet vydavatelů, kteří vydávají jen elektronické dokumenty na hmotných nosičích a na internetu. V roce 2009 se zvýšil počet vydavatelů, kteří změnili svou vydavatelskou činnost na vedlejší, možná tento jev lze přičíst na vrub krize, protože se knihy méně kupují.

Z Přehledu o počtu vydavatelů s hlavní činností a jimi vydávaných typů dokumentů v krajích ČR v roce 2009 je vidět oproti roku 2008 zvýšení počtu vydaných titulů a snížení nákladu. Situace je nejspíš důsledkem krize, kdy chtějí vydavatelé méně čtenářů nalákat na koupi více knih. Kategorii typu dokumentů, který převážně vydávají, si určují vydavatelé sami.

Nově sledujeme knihovny, muzea, galerie (muzea výtvarných umění), hvězdárny, planetária a astronomické pozorovatelný, památkové objekty s kulturním využitím a výstavní síně, které vydávají neperiodické publikace, periodika a audiovizuální dokumenty. Kromě výrazného snížení neperiodických publikací vydaných knihovnami a hvězdárnami, planetárii a astronomickými pozorovatelnami v roce 2009, je vydávání od roku 2006 na stále stejné úrovni.

Co se týká zasílání povinného výtisku Národní knihovně ČR jen vydavatelé zřizovaní orgány státní správy dodržují tuto povinnost stoprocentně, ostatní jen asi z 92 procent.

V následujících přehledech byli vydavatelé zpracováni do pořadí podle počtu titulů a jejich nákladu v roce 2009 v porovnání s rokem 2008. Přehled nákladu u elektronických dokumentů by byl zavádějící, protože sem patří i dokumenty vydané na internetu, kde by byl náklad těžko zjištělný (počet návštěv stránek není totožný s nákladem). V uvedeném pořadí jsou vydavatelé, kteří v roce 2008 neposlali vyplněné výkazy zpět označeny „–“.

V přehledech nejsou uvedeny údaje za vydavatele, kteří využili práva na ochranu individuálních údajů (zaručené zákonem č. 89/95 Sb. ve znění pozdějších předpisů) a nedali souhlas s jejich uveřejněním, V přehledech jsou označeny x.

Jsou to tito vydavatelé:

Miluše Bajgerová; PhDr. Jaromír Kainc; Jarmila Langerová; Komunální Informační Servis, zájmové sdružení právnických osob; Media Info System a.s.; INCON-F s.r.o.; Marek Příklad, nakladatelství Mare-Czech; Sdružení sv. Jana Neumanna; Apsida; Ing. Vladimír Macek; WALD Press, s.r.o.; Matice cyrilometodějská s. r. o.; Petra Velanová; Advent-Orion, spol. s r. o.; Jiří Mrákota - vydavatelství jazykové literatury; Nakladatelství ALTER, s.r.o.; Nakladatelství Akropolis s. r. o.; TATE International, s.r.o.; Magalhaes Cano; Sdružení pro podporu vydávání revue současného tance; PARET 2, s.r.o.; Nakladatelství Dona s.r.o.; Medica Healthworld, a.s.; Krystal OP s.r.o.; Inform Press s.r.o.; Vydavatelství RO-TO-M a.s.; Moskyt očanské sdružení; ART s.r.o.; Nakladatelství Vakát, s. r. o.; Robert Bezouška; Daniel Andel - Muzikus; DesertRose; S & D, nakladatelství a vydavatelství, s.r.o.; Remo Arban - ARBANSTUDIO; Galén spol. s r.o.; Bilance, spol. s r.o.; SH-Progress; Dar Ibn Rushd, s.r.o.; TICHÁ BYZANČ; Eurega s.r.o.; Trasa spol. s r.o.; Zlatý řez s.r.o.; Zlatý řez o.s.; Lott, s.r.o.; Computer Media s.r.o.; Robert Pilch - Brokilon; ELFA; SELF Media s.r.o.; Nakladatelství IRIS RR; Nakladatelství AF 167 s.r.o.; Cesta; AKON Antonín Koniček; AKROPOLIS Jiří Tomáš; ALDA, nakladatelská společnost, s.r.o.; PhDr. Věra Martinková, CSc., Nakladatelství ALFA-OMEGA; ALPRESS, s.r.o.; ALTERNATIVA, s.r.o.; ARCHA Pavel Jungmann; ARMEX publishing, s.r.o.; ARTUR - nakladatelství, s.r.o.; ATLANTIS, s.r.o.; AULOS, s.r.o.; Eva Michálková - AURORA; Nakladatelství Barrister + Principal, s.r.o.; BB/art, s.r.o.; Pavel Dobrovský - BETA, s.r.o.; BORGIS, a.s.; Jan Balda - BUK; CASA, a.s.; CCB, s.r.o.; Columbus, s.r.o.; BIGA Advertising, s.r.o.; Český klub, nakladatelství Josefa Šimona, SIMON AND SIMON PUBLISHERS; Ladislav Kubeš-Kubešovo hudební vydavatelství; Společnost pro vydávání Hořických občasných novin; Menhart, spol. s r.o.; Harry Putz Publishing s.r.o.; TORST; International Masters Publishers s.r.o.; Popron music and publishing s.r.o.; MD Publishing s.r.o.; Clinical Research Foundation, spol. s r.o.; AGM CZ, s.r.o.; Annonce, k.s.; PhDr. Lubomír Synek Archart; Petr Müller; Aventinum nakladatelství s.r.o.; Black Point Music; Sony Music Entertainment Czech Republic, s.r.o.; BRIO, spol. s r.o.; Akademické nakladatelství CERM, s.r.o.; Computer press, a.s.; Nakladatelství Defensor pacis; Nakladatelství X-Egem, s.r.o.; EkonTek nakladatelství a vydavatelství; EKOPRESS, spol. s r.o.; Agentura Elka Press nakladatelství; Nakladatelství Epocha, s.r.o.; Jan Suchl Nakladatelství Erika, spol. s r.o.; Vydavatelství a nakladatelství F+F Fialová Eva; Ing. Jana Mandátová - Agentura Fajma; FAUST RECORDS; FIRE EDIT, spol. s r.o.; FM Production, s.r.o.; JUDr. František Talián - FORTUNA; FOTO MIDA, vydavatelství; Agentura FOX; Futura a.s.; Gnosis, spol. s r.o.; GRADA Publishing, a.s.; Ing. Jaroslav Hák - nakladatelství Granát; Ing. Harry Putz - nakladatelství; HEJKAL s.r.o. - nakladatelství; HEL Ing. Miroslav Hrdina; Miloš Gruber - Indies MG; Tom Tour s.r.o.; Nakladatelství Paska Ladislav Horáček; Ing. Karel Pliska; Bohuslav Svoboda - Polaris; Ing. Břetislav Modr - ŠACHInfo; Portál, s.r.o.; JINAN, spol. s r.o.; Pražská edice, komand.spol.; Jiří Novák vydavatelství a nakladatelství; Ing. Jiří Vacek; Prometheus, s.r.o.; Nakladatelství KABOUREK, s.r.o.; Miloslav Holman; Nakladatelství Quintessenz s.r.o.; Kalich, nakladatelství a knihkupectví, s.r.o.; Anna Stejskalová - Nakladatelství Kamélie; Karmelitánské nakladatelství, s.r.o.; Nakladatelství Dr. Radovan Rebstock; Univerzita Karlova v Praze, nakladatelství Karolinum; Kartografie Praha, a.s.; ROSA - hudební vydavatelství, s.r.o.; Rotag - Stanislav Chudoba; Nakladatelství Řád - Ing. K. Dachovský; Nakladatelství KINCL; Nakladatelství Sagit, a.s.; Sagittarius; Knižní expres, spol. s r.o.; Nakladatelství Kolo a drak - Zuzana Nováková; PhDr. Kateřina Bečková Schola ludus - Pragensia; SHOCart, s.r.o.; Nakladatelství Sinus, s.r.o.; Robert Starosta; Nakladatelství Laser books, s.r.o.; Leda, spol. s r.o.; Josef Pačes - Leon nakladatelství; LIBREX, s.r.o.; Libri, spol. s r.o.; Linde nakladatelství s.r.o.; PhDr. Karel Kovařík; Jiří JANDA - Nakladatelství Madagaskar; Mgr. Vladimír Smrčka; Sony, s.r.o.; SPN-pedagogické nakladatelství, a.s.; Nakladatelství Saturn, s.r.o.; Studio JB - Jaroslav Bárta; NS Svoboda; Management Press, s.r.o.; Nakladatelství Šárka; Mariánské nakladatelství; Vilém Šmidr; TOGGA, spol. s r.o.; Medimedia Information, spol. s r.o.; MUDr. Tomáš Zima - nakladatelství MEDPRINT; Metis EPV, s.r.o.; MILPO MEDIA, s.r.o.; ČZT, s.r.o.; Ing. Miroslava Górecká - nakladatelství MIRAGO; Montana - T. Roubal; Montanex, a.s.; ŠULC - ŠVARC, s.r.o.; R + H, spol. s r.o., nakladatelství MOTTO; Krásná paní, spol. s r.o.; Nakladatelství České geografické společnosti, spol. s r.o.; Nakladatelství Ryšavý; Návrat domů, o.s.; DASIS, spol. s r.o.; Nakladatelství NETOPEJR - Karel Petřík; Infoservis CZ, a.s.; Nakladatelství Olympia, a.s.; Helena Oswaldová, Nakladatelství Oswald; Talpress; Mgr. Zdeněk Kurfürst - Temple; PANAX Co, s.r.o.; Petr Velfel - Paradise studio; Aesculapus - KS; Zdeněk Nedvěd - Studio Fontána; Nakladatelství Trigon; Twisted Spoon Press; Nakladatelství a vydavatelství Unicornis; Astrosat, spol. s r.o.; Vesmír, s.r.o.; ATLANTIDA Publishing s.r.o.; Autobox BMC, spol. s r.o.; AXEL SPRINGER PRAHA, a.s.; Burda Communications, s.r.o.; Volvox Globator; Vysoká škola ekonomická v Praze - Nakladatelství Oeconomica; Samab Brno Group, a.s.; Ikaría CZ, a.s.; Nakladatelství Zámek; Jan Tatarka; A-Press, s.r.o.; Master Music s.r.o.; Parola, s.r.o.; Popular computer publishing (PCP); Jiří Jonák; PK 62, a.s.; Burda Praha, spol. s r.o.; Poradce, s.r.o.; Nakladatelství C.H. Beck - organizační složka; ATEMI, s.r.o.; Echo Inzert, s.r.o.; Vydavatelství Ethos,

spol. s r.o.; Vydavatelství PJ, s.r.o.; Nakladatelství Pofis, s.r.o.; Ing. Jan Polák - Finanční aj. ekonomické poradenství a vyd.; Petr Esterka; Vydavatelství Bohemia Auto Tuning, s.r.o.; Princ Press, s.r.o.; Vydavatelství Gelton - Jiří Červenka; Nakladatelství Junior, s.r.o.; Nakladatelství UMŮN, s.r.o.; HaPM, spol. s r.o.; Nakladatelství Bridge, s.r.o.; Vydavatelství JAJA, s.r.o.; Věra Hubená - HBN, soukromé vydavatelství; Stratosféra, s.r.o.; Lubomír Hogenauer; Inzertní agentura Profit, spol. s r.o.; Regenerace, s.r.o.; RF Hobby, s.r.o.; FAUNA, spol. s r.o.; Ringier ČR, a.s.; Ing. Jiří Fischer; Kajman Czech s.r.o.; Informační centrum a Klub kultury města Velké Bíteše; Teplický kurýř; Křížem-krážem, spol. s r.o.; PhDr. Janka Sirotová; MARTEK s.r.o.; Nakladatelství Minerva CZ, s.r.o.; Nakladatelství MISE, s.r.o.; Moravská reklamní, spol. s r.o.; Motor-Press Bohemia, spol. s r.o.; Carpe Diem; JUNASOVO nakladatelství a vydavatelství; Vodní hospodářství, spol. s r.o.; NOVUM, spol. s r.o.; VLTAVA-LABE-PRESS, a.s.; Sfinga AM, s.r.o.; RCR, s.r.o.; Softwarové noviny, s.r.o.; Jan Majcher - CHERM; Václav Lukeš - Poznání, nakladatelství a knižní velkoobchod; Technické vydavatelství Praha, s.r.o.; Ing. Tomáš Janeček NIBIRU; Ing. Rostislav Cyřík; Regionsport; Eurolex Bohemia, a.s.; Victory Media, a.s.; Agentura Dům, s.r.o.; Promedia Czech s.r.o.; Music Vars, s.r.o.; MP Media, s.r.o.; Česká společnost tělovýchovného lékařství; MOTORÁJ ČASOPIS s.r.o.; JUDr. Fidelis Schlée; HOMEDECO SMP, a.s.; České dopravní vydavatelství, s.r.o.; Pavel Turek - Agentura TIRET; Jiří Krupa (vydavatelské činnosti); MEDICAL TRIBUNE CZ, s.r.o.; Levné knihy, a.s.; Martin NOVOTNÝ - NEWSLETTER - VYDAVATELSTVÍ; Noviny Chomutovska s.r.o.; Pardubický kurýř s.r.o.; Club 91, s.r.o.; Agentura TES, s.r.o.; TOPSTAR agency a.s.; Truhlářské listy s.r.o.; František Kořán RAK; Svět a divadlo; IS, s.r.o. - Redakce Prague Guide; Sdružení SCAN; Český rybář, s.r.o.; Dobrý den s kurýrem, a.s.; Ing. Jaroslav Bartoň QSV; Gnóm-Eisenmann Media, s.r.o.; Stanford, a.s.; Nakladatelství ANAGRAM s.r.o.; UNIFORM Praha, s.r.o.; Zdeněk Makovička - Vydavatelství ZT; LINGEA, s.r.o.; Nakladatelství a knihkupectví Hněvín, s.r.o.; LINX & partneři, s.r.o.; Patrik Šimon - EMINENT; MOT KOMIKS s.r.o.; Freytag+Berndt, s.r.o.; PROSTOR - architektura, interiér, design, o.p.s.; Marie Noe, nakladatelství a vydavatelství; Infra, s.r.o.; Millennium publishing, s.r.o.; Warner Music Czech Republic, s.r.o.; ISMC BOHEMIA, s.r.o.; Nakladatelství Ad Fontes - RNDr. Bohumil Hanák; Jakub Lukáč - nakladatelství PRAGOKART; MUTABENE, spol. s r.o.; Mercurius nakladatelství, spol. s r.o.; Jan Šavrdla - Dybbuk; Spurný František - F.S. Publishing; Ing. Petr Šimek Nakladatelství Ophelus; Mgr. Jan Chovanec, Ph.D. - JASPI; TAITA Publishers, spol. s r.o.; Interquality, spol. s r.o.; Radan Lášek - Codyprint; NH Savana, nakladatelství a vydavatelství; KASIMO, s.r.o.; Ing. Jena Švarcová, Ph.D. - CEED; MARK I, spol. s r.o.; Banských, spol. s r.o.; GEUM Praha, s.r.o.; Mgr. Jaromír Polák - Nakladatelství MONDO; Nakladatelství a vydavatelství Listen - Hana Dočekalová; SOKOL'S POWER VOICE, s.r.o.; ADART, s.r.o.; NEXUS GROUP, s.r.o.; Nakladatelství CREW, s.r.o.; Jana Suchánková - kulturní a informační agentura JORMA; Jan Kohoutek; EXPO DATA, s.r.o.; Eurocontact CS, spol. s r.o.; Sanoma Magazines Praha, s.r.o.; Grand Princ, a.s.; Jan Vašut, s.r.o.; Časopisy pro volný čas, s.r.o.; INOVA Plzeň 90, s.r.o.; Ing. Jaroslav Stejskal - AGRIS; Pavel Mervart; Vydavatelství Prázký svět - Radka Nagyová; Bohumil Němec - Veduta; Polygraf Net, s.r.o.; Lidé+hory, s.r.o.; Rembrandt, s.r.o.; Agrospoj, s.r.o.; Vydavatelství Včelka; Popron Média, s.r.o.; Grand, s.r.o.; Sagax, s.r.o.; Nakladatelství Aldebaran; Kateřina Štěpančíková - Es-ma; GEN, s.r.o.; Martin Ridzoň; Sláčka - Jaroslava Kopecká; Beton TKS, s.r.o.; Dictum, s.r.o.; Lenka H. Böhmová - VIDA99; Vydavatelství LENNY, s.r.o.; Phoenix Duopol, s.r.o.; Outdoor Media, s.r.o.; Rostislav Smieja - SPAR; Laar, a.s.; Praxis-Media nakladatelství, s.r.o.; Studentský list, o.s.; Mediatel, s.r.o.-Divize Inform CZ; Filip Tomáš Akropolis; Medial agency, s.r.o.; Springwintr, s.r.o.; Nakladatelství GEUM, s.r.o.; Libor Kučera - Indies Happy Trails; Geodézie ČS, a.s.; VKÚ CZ, s.r.o. - Kartografické nakladatelství; Premium Publishing Communities, s.r.o.; Novatrix, s.r.o.; MP House, a.s.; Fine Tech, s.r.o.; NAŠE VOJSKO; Septima, s.r.o.; Auditorium; Nakladatelství Academia; Vydavatelství servis; Ing. Marek Turňa, KNIHA ZLIN; REPRONIS, s.r.o.; LePress; Nakladatelství Leges, s. r. o.; Lutherova společnost; b+h Photo-Desing; NC Publishing, a.s.; Tribun EU s.r.o.; Prezentáční a informační centrum MO; Books and Cards S.G.J.Š., s.r.o.; Milínský zpravodaj; Knihovna Dr. E. Bořického; Univerzita Karlova v Praze, 3. lékařská fakulta; Martin Trojan - 3 - JAN; Metro Česká republika; VESPA - Hana Duchková; Brod; Studio Fontána spol. s r.o.; Svatošovo nakladatelství; Klub přátel historie a přírody Úval a okolí, občanské sdružení fyz. a práv. osob; Iron + Steel Group s.r.o.; Nakladatelství Triton, s.r.o.; Emitos, spol. s r.o.; Medica Publishing; Jan Vašut; Kristína Kaiserová, Albis International; Concept 2M, spol. s r.o.; Art Slovo, s.r.o.; Bohemia Disc; Anděla Gavendová AGAVE; Verlag Dashöfer, nakladatelství, s.r.o.; Readers Digest Výběr s.r.o.; Mezinárodní český klub; HIGH SOCIETY, s.r.o.; Amenius, s.r.o.; Patria online, a.s.; Ampia, s.r.o.; Milan Kašpárek - Duha Press; B4U Publishing, s.r.o.; Beletris, s.r.o.; 1. VOX, a.s.; Popron Music s.r.o.; Axie, s.r.o.; D-Consult, nakladatelství DEUS; Taxus International, s.r.o.; Fin Publishing, s.r.o.; BcA. Ludmila Kořenářová - lidu in life art and design; Perplex; Maitrea, a.s.; Offis, s.r.o.; Chrysos 26; Filatelie, s.r.o.; Zoner Press, s.r.o.; Medica info, s.r.o.

Zdroj: KULT (MK) 18-01 Roční výkaz o vydavatelích • KULT (MK) 12-01 Roční výkaz o knihovně

KULT (MK) 16-01 Roční výkaz o hvězdárně, planetáriu a astronomické pozorovatelně

KULT (MK) 19-01 Roční výkaz o výstavní činnosti v oblasti profesionálního výtvarného umění a architektury

KULT (MK) 14-01 Roční výkaz o muzeu a galerii (muzeu výtvarných umění)

KULT (MK) 17-01 Roční výkaz o památkových objektech s kulturním využitím

VYBRANÉ ÚDAJE ZE STATISTICKÝCH VÝKAZŮ O VYDAVATELI V ROCE 2009

VYDAVATELÉ PERIODICKÉHO TISKU A NEPERIODICKÝCH PUBLIKACÍ A JEJICH ZŘIZOVATELÉ

(Pro porovnání jsou uvedeny i údaje od r. 2005)

CELKEM

| | | 2009 | % | 2008 | % | 2007 | % | 2006 | % | 2005 | % |
|-----------------------------------------------------------------------|--------------------------------------------|------|------|------|------|------|------|-------|-------|-------|-------|
| POČET VYDAVATELŮ PERIODICKÉHO TISKU A NEPERIODICKÝCH PUBLIKACÍ CELKEM | | 889 | 50,5 | 849 | 48,2 | 627 | 35,6 | 1 051 | 59,7 | 1 761 | 100,0 |
| v tom zřizovaných | MINISTERSTVEM KULTURY | 2 | 6,3 | 1 | 3,1 | 2 | 6,3 | 8 | 25,0 | 32 | 100,0 |
| | JINÝMI MINISTERSTVY | 8 | 11,9 | 6 | 9,0 | 52 | 77,6 | 31 | 46,3 | 67 | 100,0 |
| | VYSOKÝMI ŠKOLAMI | 3 | 16,6 | 1 | 5,6 | 13 | 72,2 | 5 | 27,8 | 18 | 100,0 |
| | STÁTNÍMI ÚSTŘEDNÍMI ORGÁNY | 1 | 1,2 | 2 | 2,5 | 1 | 1,2 | 36 | 44,4 | 81 | 100,0 |
| | DALŠÍMI ORGÁNY STÁTNÍ SPRÁVY | | - | - | - | - | - | - | - | 14 | 100,0 |
| | HL. M. PRAHOU | | - | - | - | - | - | 6 | 75,0 | 8 | 100,0 |
| | STATUTÁRNÍMI MĚSTY | 2 | 14,2 | - | - | - | - | 11 | 78,6 | 14 | 100,0 |
| | KRAJI | 6 | 7,2 | 3 | 3,6 | 4 | 4,8 | 29 | 34,9 | 83 | 100,0 |
| | OBCEMI, MĚSTY NEBO MĚSTSKÝMI ČÁSTMI | 5 | 1,9 | 6 | 2,3 | 5 | 1,9 | 177 | 66,8 | 265 | 100,0 |
| | ODBOROVÝMI ORGANIZACEMI | 1 | 8,3 | 1 | 8,3 | 2 | 16,7 | 8 | 66,7 | 12 | 100,0 |
| | PODNIKATELSKÝMI SUBJEKTY – PRÁV. OSOBAMI | 446 | 90,7 | 421 | 85,6 | 282 | 57,3 | 325 | 66,1 | 492 | 100,0 |
| | PODNIKATELI – FYZICKÝMI OSOBAMI | 355 | 87,8 | 353 | 87,4 | 224 | 55,4 | 236 | 58,4 | 404 | 100,0 |
| | OBČANSKÝMI SDRUŽENÍMI DLE ZÁKONA 83/90 SB. | 47 | 20,7 | 42 | 18,4 | 31 | 13,6 | 144 | 63,2 | 228 | 100,0 |
| | OBECNĚ PROSPĚŠNÝMI SPOLEČNOSTMI | 2 | 50,0 | 1 | 25,0 | 1 | 25,0 | 4 | 100,0 | - | - |
| | CÍRKVEMI | 10 | 30,3 | 11 | 33,3 | 10 | 30,3 | 22 | 66,7 | 33 | 100,0 |
| JINÝMI (NAPŘ. NADACEMI, DRUŽSTVY) | 1 | 10,0 | 1 | 10,0 | - | - | 9 | 90,0 | 10 | 100,0 | |

POČET VYDAVATELŮ NEPERIODICKÝCH PUBLIKACÍ A PERIODICKÉHO TISKU V ČR V ROCE 2009

| | | v roce | | | | | | | | | |
|-------------------------|-------------------------------------|--------|-------|------|-------|------|-------|-------|------|-------|-------|
| | | 2009 | % | 2008 | % | 2007 | % | 2006 | % | 2005 | % |
| Počet vydavatelů celkem | | 889 | 50,5 | 850 | 48,2 | 621 | 35,2 | 1 054 | 59,8 | 1 762 | 100,0 |
| v tom | s hlavní vydavatelskou činností | 791 | 118,0 | 788 | 117,6 | 554 | 82,7 | 416 | 62,1 | 670 | 100,0 |
| | neperiodických publikací | 389 | 132,7 | 386 | 131,7 | 234 | 79,9 | 187 | 63,8 | 293 | 100,0 |
| | novin | 39 | 83,0 | 38 | 80,9 | 38 | 80,9 | 26 | 55,3 | 47 | 100,0 |
| | periodického tisku | 216 | 117,4 | 208 | 113,0 | 154 | 83,7 | 127 | 69,0 | 184 | 100,0 |
| | periodického i neperiodického tisku | 105 | 112,9 | 112 | 120,4 | 88 | 94,6 | 60 | 64,5 | 93 | 100,0 |
| | audiovideo dokumenty | 33 | 137,5 | 27 | 112,5 | 24 | 100,0 | 9 | 37,5 | 24 | 100,0 |
| | elektronické dokumenty | 9 | 100,0 | - | - | - | - | - | - | - | - |
| | s vedlejší vydavatelskou činností | 98 | 9,0 | 62 | 5,7 | 67 | 6,1 | 638 | 58,4 | 1 092 | 100,0 |
| | neperiodických publikací | 63 | 20,7 | 35 | 11,5 | 23 | 7,6 | 154 | 50,7 | 304 | 100,0 |
| | novin | 2 | 1,8 | 1 | 0,9 | - | - | 80 | 70,2 | 114 | 100,0 |
| | periodického tisku | 13 | 3,4 | 12 | 3,1 | 14 | 3,6 | 265 | 68,5 | 387 | 100,0 |
| | periodického i neperiodického tisku | 13 | 6,4 | 6 | 2,9 | 27 | 13,2 | 113 | 55,4 | 204 | 100,0 |
| | audiovideo dokumenty | 3 | 21,4 | 2 | 14,3 | - | - | 9 | 64,3 | 14 | 100,0 |
| | elektronické dokumenty | 4 | 100,0 | - | - | - | - | - | - | - | - |

ZASÍLÁNÍ POVINNÉHO VÝTISKU NÁRODNÍ KNIHOVNĚ ČR VYDAVATELI VYDÁVAJÍCÍMI PERIODICKOU A NEPERIODICKOU LITERATURU V ROCE 2009

| | Počet vydavatelů | | | |
|------------------------------------------------------|------------------|------------------------|-----|---------------|
| | celkem | zaslali povinný výtisk | | zaslali v [%] |
| | | ne | ano | |
| Občanská sdružení dle zákon č. 83/90 Sb., církve aj. | 50 | 4 | 46 | 92,0% |
| Podnikatelské subjekty a podnikatelé | 686 | 58 | 628 | 91,5% |
| MK, jiné resorty, kraje, obce a města | 12 | | 12 | 100,0% |

PŘEHLED O POČTU VYDAVATELŮ S HL. VYDAVATELSKOU ČINNOSTÍ A JIMI VYDÁVANÝCH TYPŮ DOKUMENTŮ V KRAJÍCH ČR
CELKEM

| | Neperiodické publikace | | | Noviny | | | | Periodický tisk | | | |
|------------------------|------------------------|---------------|-------------------|------------|------------|--------------------|--------------------|-----------------|------------|--------------------|--------------------|
| | Počet | | Náklad | Počet | | Náklad | Remitenda | Počet | | Náklad | Remitenda |
| | vydavatelů | titulů | | vydavatelů | titulů | | | vydavatelů | titulů | | |
| Česká republika | 389 | 14 598 | 30 573 647 | 39 | 135 | 593 983 938 | 142 761 518 | 216 | 903 | 360 687 891 | 117 799 678 |
| z toho | | | | | | | | | | | |
| Hlavní město Praha | 203 | 10 138 | 15 825 194 | 15 | 102 | 567 917 060 | 140 923 002 | 139 | 593 | 331 935 825 | 108 241 695 |
| Středočeský kraj | 32 | 1 000 | 1 095 900 | 3 | 2 | 635 000 | 81 120 | 6 | 6 | 2 197 650 | 247 300 |
| Jihočeský kraj | 6 | 191 | 540 214 | - | - | - | - | 4 | 5 | 776 800 | 230 980 |
| Plzeňský kraj | 13 | 327 | 1 881 330 | - | - | - | - | 2 | 2 | 555 000 | 105 000 |
| Karlovarský kraj | 3 | 15 | 70 300 | 2 | 2 | 438 400 | 1 560 | 1 | 2 | 94 000 | - |
| Ústecký kraj | 5 | 17 | 21 550 | 3 | 1 | 613 200 | 225 557 | 3 | 9 | 4 624 959 | 1 87 6 184 |
| Liberecký kraj | 15 | 42 | 901 644 | 1 | 1 | 18 720 | 97 | 4 | 10 | 1 139 902 | 350 709 |
| Královéhradecký kraj | 10 | 118 | 843 703 | 3 | 12 | 7 496 000 | 26 700 | 4 | 22 | 118 500 | 3 100 |
| Pardubický kraj | 4 | 3 | 1 300 | 1 | - | - | - | 7 | 12 | 1 076 700 | 519 900 |
| Kraj Vysočina | 8 | 60 | 234 389 | 1 | 4 | 2 225 100 | 265 080 | 1 | 1 | 2 000 | - |
| Jihomoravský kraj | 46 | 1 701 | 5 690 712 | 7 | 7 | 12 606 726 | 420 086 | 17 | 57 | 4 439 423 | 1 141 547 |
| Olomoucký kraj | 13 | 228 | 663 133 | 2 | 2 | 24 872 | 3 000 | 6 | 75 | 4 624 285 | 3 052 540 |
| Zlínský kraj | 13 | 229 | 1 329 557 | 1 | 2 | 2 008 860 | 815 316 | 8 | 9 | 1 657 425 | 394 611 |
| Moravskoslezský kraj | 18 | 529 | 1 474 721 | - | - | - | - | 14 | 100 | 7 445 422 | 1 636 112 |

| | Neper. publikací a per. tisku | | | | Audio video dokumenty | | | | Elektronické dokumenty | | |
|------------------------|-------------------------------|--------------|--------------------|-------------------|-----------------------|--------------|------------------|----------------|------------------------|-----------|---------------|
| | Počet | | Náklad | Remitenda | Počet | | Náklad | Remitenda | Počet | | Náklad |
| | vydavatelů | titulů | | | vydavatelů | titulů | | | vydavatelů | titulů | |
| Česká republika | 105 | 3 937 | 105 024 630 | 11 352 804 | 33 | 1 906 | 8 629 057 | 259 747 | 9 | 75 | 66 000 |
| z toho | | | | | | | | | | | |
| Hlavní město Praha | 69 | 3 146 | 93 204 381 | 8 285 268 | 20 | 1 760 | 7 564 053 | 245 445 | 5 | 58 | 10 000 |
| Středočeský kraj | 8 | 80 | 956 400 | 19 635 | 4 | 93 | 209 288 | 2 366 | 1 | - | - |
| Jihočeský kraj | 2 | 14 | 278 335 | 24 318 | - | - | - | - | 1 | 7 | 35 000 |
| Plzeňský kraj | - | - | - | - | 2 | 19 | 10 252 | 1 700 | - | - | - |
| Karlovarský kraj | 1 | 1 | 189 600 | - | - | - | - | - | - | - | - |
| Ústecký kraj | - | - | - | - | - | - | - | - | - | - | - |
| Liberecký kraj | - | - | - | - | - | - | - | - | - | - | - |
| Královéhradecký kraj | - | - | - | - | 1 | - | - | - | 1 | 9 | 21 000 |
| Pardubický kraj | 4 | 45 | 266 940 | 90 414 | - | - | - | - | - | - | - |
| Kraj Vysočina | 1 | 13 | 5 124 | - | - | - | - | - | - | - | - |
| Jihomoravský kraj | 7 | 144 | 1 138 598 | 153 207 | 5 | 24 | 29 420 | 10 236 | 1 | 1 | - |
| Olomoucký kraj | 3 | 129 | 1 176 957 | 8 228 | - | - | - | - | - | - | - |
| Zlínský kraj | 3 | 6 | 665 670 | 116 498 | - | - | - | - | - | - | - |
| Moravskoslezský kraj | 7 | 359 | 7 142 625 | 2 655 236 | 1 | 10 | 816 044 | - | - | - | - |

PŘEHLED O POČTU VYDAVATELŮ S HL. VYDAVATELSKOU ČINNOSTÍ A JIMI VYDÁVANÝCH TYPŮ DOKUMENTŮ V KRAJÍCH ČR
Zřizovaných MK, jinými resorty, obcemi a městy

| | Neperiodické publikace | | | Noviny | | | | Periodický tisk | | | |
|------------------------|------------------------|------------|---------------|------------|----------|----------|-----------|-----------------|----------|--------------|------------|
| | Počet | | Náklad | Počet | | Náklad | Remitenda | Počet | | Náklad | Remitenda |
| | vydavatelů | titulů | | vydavatelů | titulů | | | vydavatelů | titulů | | |
| Česká republika | 3 | 145 | 58 272 | 1 | - | - | - | 2 | 2 | 3 300 | 100 |
| z toho | Hlavní město Praha | - | - | - | - | - | - | - | - | - | - |
| | Středočeský kraj | - | - | - | 1 | - | - | 1 | 1 | 1 300 | 100 |
| | Jihočeský kraj | - | - | - | - | - | - | - | - | - | - |
| | Plzeňský kraj | - | - | - | - | - | - | - | - | - | - |
| | Karlovarský kraj | - | - | - | - | - | - | - | - | - | - |
| | Ústecký kraj | - | - | - | - | - | - | - | - | - | - |
| | Liberecký kraj | - | - | - | - | - | - | - | - | - | - |
| | Královéhradecký kraj | - | - | - | - | - | - | - | - | - | - |
| | Pardubický kraj | - | - | - | - | - | - | - | - | - | - |
| | Kraj Vysočina | - | - | - | - | - | - | 1 | 1 | 2 000 | 0 |
| | Jihomoravský kraj | - | - | - | - | - | - | - | - | - | - |
| | Olomoucký kraj | - | - | - | - | - | - | - | - | - | - |
| | Zlínský kraj | 1 | 118 | 13 857 | - | - | - | - | - | - | - |
| | Moravskoslezský kraj | 2 | 27 | 44 415 | - | - | - | - | - | - | - |

| | Neper. publikací a per. tisku | | | | Audio video dokumenty | | | | Elektronické dokumenty | | |
|------------------------|-------------------------------|--------------|------------------|----------------|-----------------------|----------|----------|-----------|------------------------|----------|----------|
| | Počet | | Náklad | Remitenda | Počet | | Náklad | Remitenda | Počet | titulů | Náklad |
| | vydavatelů | titulů | | | vydavatelů | titulů | | | vydavatelů | | |
| Česká republika | 6 | 1 154 | 1 424 817 | 234 462 | - | - | - | - | - | - | - |
| z toho | Hlavní město Praha | 4 | 926 | 1 368 832 | 225 069 | - | - | - | - | - | - |
| | Středočeský kraj | - | - | - | - | - | - | - | - | - | - |
| | Jihočeský kraj | - | - | - | - | - | - | - | - | - | - |
| | Plzeňský kraj | - | - | - | - | - | - | - | - | - | - |
| | Karlovarský kraj | - | - | - | - | - | - | - | - | - | - |
| | Ústecký kraj | - | - | - | - | - | - | - | - | - | - |
| | Liberecký kraj | - | - | - | - | - | - | - | - | - | - |
| | Královéhradecký kraj | - | - | - | - | - | - | - | - | - | - |
| | Pardubický kraj | - | - | - | - | - | - | - | - | - | - |
| | Kraj Vysočina | - | - | - | - | - | - | - | - | - | - |
| | Jihomoravský kraj | - | - | - | - | - | - | - | - | - | - |
| | Olomoucký kraj | - | - | - | - | - | - | - | - | - | - |
| | Zlínský kraj | 1 | 2 | 1 470 | - | - | - | - | - | - | - |
| | Moravskoslezský kraj | 1 | 226 | 54 515 | 9 393 | - | - | - | - | - | - |

PŘEHLED O POČTU VYDAVATELŮ S HL. VYDAVATELSKOU ČINNOSTÍ A JIMI VYDÁVANÝCH TYPŮ DOKUMENTŮ V KRAJÍCH ČR

Zřizovaných podnikatelskými subjekty a podnikateli

| | Neperiodické publikace | | | Noviny | | | | Periodický tisk | | | |
|------------------------|------------------------|---------------|-------------------|------------|------------|--------------------|--------------------|-----------------|------------|--------------------|--------------------|
| | Počet | | Náklad | Počet | | Náklad | Remitenda | Počet | | Náklad | Remitenda |
| | vydavatelů | titulů | | vydavatelů | titulů | | | vydavatelů | titulů | | |
| Česká republika | 368 | 14 183 | 29 651 904 | 37 | 135 | 593 983 938 | 142 761 518 | 196 | 858 | 358 856 172 | 117 621 193 |
| z toho | | | | | | | | | | | |
| Hlavní město Praha | 192 | 9 920 | 15 013 433 | 14 | 102 | 567 917 060 | 140 923 002 | 127 | 574 | 331 112 356 | 108 201 234 |
| Středočeský kraj | 30 | 987 | 1 089 350 | 2 | 2 | 635 000 | 81 120 | 5 | 5 | 2 196 350 | 247 200 |
| Jihočeský kraj | 6 | 191 | 540 214 | - | - | - | - | 4 | 5 | 776 800 | 230 980 |
| Plzeňský kraj | 12 | 323 | 1 880 990 | - | - | - | - | 2 | 2 | 555 000 | 105 000 |
| Karlovarský kraj | 3 | 15 | 70 300 | 2 | 2 | 438 400 | 1 560 | 1 | 2 | 94 000 | 0 |
| Ústecký kraj | 5 | 17 | 21 550 | 3 | 1 | 613 200 | 225 557 | 3 | 9 | 4 624 959 | 1 876 184 |
| Liberecký kraj | 15 | 42 | 901 644 | 1 | 1 | 18 720 | 97 | 3 | 9 | 1 086 102 | 343 615 |
| Královéhradecký kraj | 9 | 118 | 843 703 | 3 | 12 | 7 496 000 | 26 700 | 3 | 21 | 114 500 | 1 500 |
| Pardubický kraj | 4 | 3 | 1 300 | 1 | - | - | - | 7 | 12 | 1 076 700 | 519 900 |
| Kraj Vysočina | 8 | 60 | 234 389 | 1 | 4 | 2 225 100 | 265 080 | - | - | - | - |
| Jihomoravský kraj | 44 | 1672 | 5 648 602 | 7 | 7 | 12 606 726 | 420 086 | 14 | 36 | 3 494 323 | 1 012 717 |
| Olomoucký kraj | 12 | 222 | 660 423 | 2 | 2 | 24 872 | 3 000 | 6 | 75 | 4 624 285 | 3 052 540 |
| Zlínský kraj | 12 | 111 | 1 315 700 | 1 | 2 | 2 008 860 | 815 316 | 8 | 9 | 1 657 425 | 394 611 |
| Moravskoslezský kraj | 16 | 502 | 1 430 306 | - | - | - | - | 13 | 99 | 7 443 372 | 1 635 712 |

| | Neper. publikací a per. tisku | | | | Audio video dokumenty | | | | Elektronické dokumenty | | |
|------------------------|-------------------------------|--------------|-------------------|-------------------|-----------------------|--------------|------------------|----------------|------------------------|-----------|---------------|
| | Počet | | Náklad | Remitenda | Počet | | Náklad | Remitenda | Počet | | Náklad |
| | vydavatelů | titulů | | | vydavatelů | titulů | | | vydavatelů | titulů | |
| Česká republika | 86 | 2 176 | 98 474 748 | 10 774 312 | 33 | 1 906 | 8 629 057 | 259 747 | 8 | 66 | 66 000 |
| z toho | | | | | | | | | | | |
| Hlavní město Praha | 56 | 1 692 | 87 426 832 | 7 736 792 | 20 | 1 760 | 7 564 053 | 245 445 | 4 | 49 | 10 000 |
| Středočeský kraj | 8 | 80 | 956 400 | 19 635 | 4 | 93 | 209 288 | 2 366 | 1 | 0 | - |
| Jihočeský kraj | 1 | 12 | 148 935 | 18 318 | - | - | - | - | 1 | 7 | 35 000 |
| Plzeňský kraj | - | - | - | - | 2 | 19 | 10 252 | 1 700 | - | - | - |
| Karlovarský kraj | 1 | 1 | 189 600 | - | - | - | - | - | - | - | - |
| Ústecký kraj | - | - | - | - | - | - | - | - | - | - | - |
| Liberecký kraj | - | - | - | - | - | - | - | - | - | - | - |
| Královéhradecký kraj | - | - | - | - | 1 | - | - | - | 1 | 9 | 21 000 |
| Pardubický kraj | 4 | 45 | 266 940 | 90 414 | - | - | - | - | - | - | - |
| Kraj Vysočina | 1 | 13 | 5 124 | - | - | - | - | - | - | - | - |
| Jihomoravský kraj | 5 | 116 | 1 118 198 | 142 227 | 5 | 24 | 29 420 | 10 236 | 1 | 1 | - |
| Olomoucký kraj | 2 | 80 | 610 409 | 4 585 | - | - | - | - | - | - | - |
| Zlínský kraj | 2 | 4 | 664 200 | 116 498 | - | - | - | - | - | - | - |
| Moravskoslezský kraj | 6 | 133 | 7 088 110 | 2 645 843 | 1 | 10 | 816 044 | - | - | - | - |

PŘEHLED O POČTU VYDAVATELŮ S HL. VYDAVATELSKOU ČINNOSTÍ A JIMI VYDÁVANÝCH TYPŮ DOKUMENTŮ V KRAJÍCH ČR

Zřizovaných občanskými sdruženími dle zákona č. 83/90 Sb., církvemi aj.

| | Neperiodické publikace | | | Noviny | | | | Periodický tisk | | | |
|------------------------|------------------------|------------|----------------|------------|----------|----------|-----------|-----------------|-----------|------------------|----------------|
| | Počet | | Náklad | Počet | | Náklad | Remitenda | Počet | | Náklad | Remitenda |
| | vydavatelů | titulů | | vydavatelů | titulů | | | vydavatelů | titulů | | |
| Česká republika | 18 | 270 | 863 471 | 1 | - | - | - | 18 | 43 | 1 828 419 | 178 385 |
| z toho | Hlavní město Praha | 11 | 218 | 811 761 | 1 | - | - | 12 | 19 | 823 469 | 40 461 |
| | Středočeský kraj | 2 | 13 | 6 550 | - | - | - | - | - | - | - |
| | Jihočeský kraj | - | - | - | - | - | - | - | - | - | - |
| | Plzeňský kraj | 1 | 4 | 340 | - | - | - | - | - | - | - |
| | Karlovarský kraj | - | - | - | - | - | - | - | - | - | - |
| | Ústecký kraj | - | - | - | - | - | - | - | - | - | - |
| | Liberecký kraj | - | - | - | - | - | - | 1 | 1 | 53 800 | 7 094 |
| | Královéhradecký kraj | 1 | - | - | - | - | - | 1 | 1 | 4 000 | 1 600 |
| | Pardubický kraj | - | - | - | - | - | - | - | - | - | - |
| | Kraj Vysočina | - | - | - | - | - | - | - | - | - | - |
| | Jihomoravský kraj | 2 | 29 | 42 110 | - | - | - | 3 | 21 | 945 100 | 128830 |
| | Olomoucký kraj | 1 | 6 | 2 710 | - | - | - | - | - | - | - |
| | Zlínský kraj | - | - | - | - | - | - | - | - | - | - |
| | Moravskoslezský kraj | - | - | - | - | - | - | 1 | 1 | 2 050 | 400 |

| | Neper. publikací a per. tisku | | | | Audio video dokumenty | | | | Elektronické dokumenty | | |
|------------------------|-------------------------------|------------|------------------|----------------|-----------------------|--------|--------|-----------|------------------------|----------|----------|
| | Počet | | Náklad | Remitenda | Počet | | Náklad | Remitenda | Počet | | Náklad |
| | vydavatelů | titulů | | | vydavatelů | titulů | | | vydavatelů | titulů | |
| Česká republika | 13 | 607 | 5 125 065 | 344 030 | | | | | 1 | 9 | 0 |
| z toho | Hlavní město Praha | 9 | 528 | 4 408 717 | 323 407 | - | - | - | 1 | 9 | 0 |
| | Středočeský kraj | - | - | - | - | - | - | - | - | - | - |
| | Jihočeský kraj | 1 | 2 | 129 400 | 6 000 | - | - | - | - | - | - |
| | Plzeňský kraj | - | - | - | - | - | - | - | - | - | - |
| | Karlovarský kraj | - | - | - | - | - | - | - | - | - | - |
| | Ústecký kraj | - | - | - | - | - | - | - | - | - | - |
| | Liberecký kraj | - | - | - | - | - | - | - | - | - | - |
| | Královéhradecký kraj | - | - | - | - | - | - | - | - | - | - |
| | Pardubický kraj | - | - | - | - | - | - | - | - | - | - |
| | Kraj Vysočina | - | - | - | - | - | - | - | - | - | - |
| | Jihomoravský kraj | 2 | 28 | 20 400 | 10 980 | - | - | - | - | - | - |
| | Olomoucký kraj | 1 | 49 | 566 548 | 3 643 | - | - | - | - | - | - |
| | Zlínský kraj | - | - | - | - | - | - | - | - | - | - |
| | Moravskoslezský kraj | - | - | - | - | - | - | - | - | - | - |

VYBRANÉ ÚDAJE ZE STATISTICKÝCH VÝKAZŮ DALŠÍCH INSTITUCÍ

PŘEHLED VYDÁVAJÍCÍCH DALŠÍCH INSTITUCÍ PODLE ZŘIZOVATELE

(Pro porovnání jsou uvedeny i údaje od roku 2006)

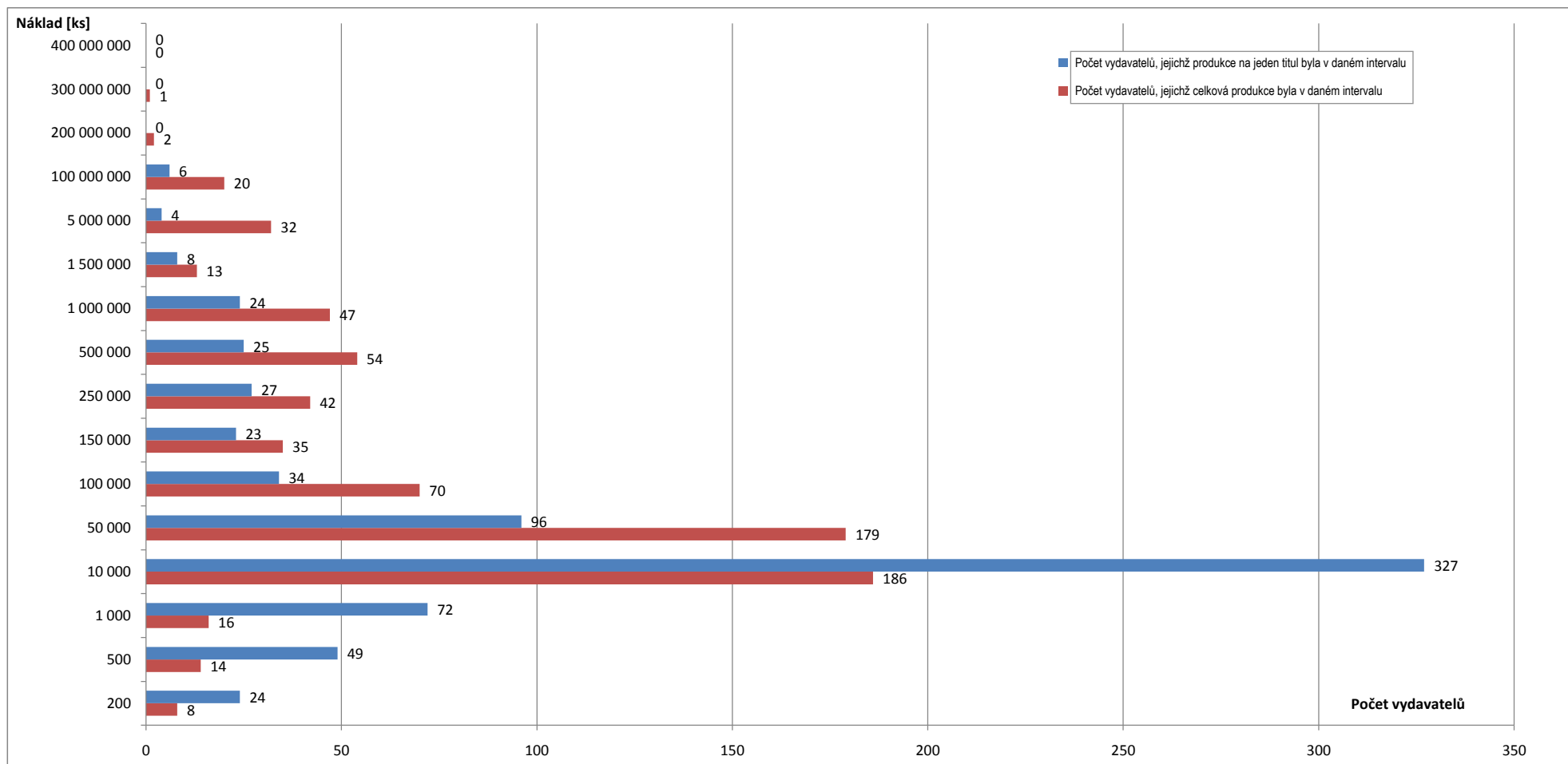
| | | rok | | | | | | | | |
|----------------------------------------------------------------------------|--------|-------|--------|--------|--------|--------|--------|--------|--------|--------|
| | | 2009 | | 2008 | | 2007 | | 2006 | | |
| Knihovny | celkem | 86 | 89,6% | 94 | 97,9% | 94 | 97,9% | 96 | 100,0% | |
| | z toho | crkve | - | | - | | 1 | 100,0% | 1 | 100,0% |
| | | podnk | - | | 1 | 100,0% | 1 | 100,0% | 1 | 100,0% |
| | | stati | 86 | 91,5% | 93 | 98,9% | 92 | 97,9% | 94 | 100,0% |
| Muzea a galerie (muzea výtvarných umění) | celkem | 170 | 110,4% | 172 | 111,7% | 150 | 97,4% | 154 | 100,0% | |
| | z toho | crkve | 8 | 160,0% | 7 | 140,0% | 4 | 80,0% | 5 | 100,0% |
| | | podnk | 2 | 200,0% | 2 | 200,0% | 2 | 200,0% | 1 | 100,0% |
| | | stati | 160 | 108,1% | 163 | 110,1% | 144 | 97,3% | 148 | 100,0% |
| Hvězdárny, planetária a astronomické pozorovatelny | celkem | 9 | 90,0% | 10 | 100,0% | 9 | 90,0% | 10 | 100,0% | |
| | z toho | crkve | 2 | 100,0% | 3 | 150,0% | 1 | 50,0% | 2 | 100,0% |
| | | podnk | - | | - | | 1 | 100,0% | - | |
| | | stati | 7 | 87,5% | 7 | 87,5% | 7 | 87,5% | 8 | 100,0% |
| Památkové objekty s kulturním využitím | celkem | 34 | 130,8% | 31 | 119,2% | 30 | 115,4% | 26 | 100,0% | |
| | z toho | crkve | 9 | 100,0% | 7 | 77,8% | 5 | 55,6% | 9 | 100,0% |
| | | podnk | 5 | 250,0% | 7 | 350,0% | 3 | 150,0% | 2 | 100,0% |
| | | stati | 20 | 133,3% | 17 | 113,3% | 22 | 146,7% | 15 | 100,0% |
| Výstavní činnost v oblasti profesionálního výtvarného umění a architektury | celkem | 77 | 98,7% | 75 | 96,2% | 88 | 112,8% | 78 | 100,0% | |
| | z toho | crkve | 38 | 118,8% | 28 | 87,5% | 30 | 93,8% | 32 | 100,0% |
| | | podnk | 23 | 100,0% | 28 | 121,7% | 32 | 139,1% | 23 | 100,0% |
| | | stati | 16 | 69,6% | 19 | 82,6% | 26 | 113,0% | 23 | 100,0% |

**PŘEHLED PERIODICKÉ A NEPERIODICKÉ LITERATURY, AUDIOVIZUÁLNÍCH DOKUMENTŮ A KATALOGŮ VÝSTAV
VYDÁVANÝCH DALŠÍMI INSTITUCEMI V LETECH 2006-2009**

| | | 2009 | 2008 | 2007 | 2006 |
|----------------------------------------------------------------------------|----------------------------------------|------|------|------|------|
| Knihovny | počet titulů neperiodických publikací | 193 | 587 | 578 | 539 |
| | počet titulů periodik | 121 | 112 | 82 | 101 |
| | počet titulů audiovizuálních dokumentů | 11 | 7 | 204 | 20 |
| Muzea a galerie (muzea výtvarných umění) | počet titulů neperiodických publikací | 528 | 618 | 566 | 629 |
| | počet titulů periodik | 158 | 159 | 192 | 257 |
| | počet titulů audiovizuálních dokumentů | 39 | 55 | 43 | 48 |
| Hvězdárny, planetária a astronomické pozorovatelny | počet titulů neperiodických publikací | 12 | 19 | 30 | 32 |
| | počet titulů periodik | 12 | 10 | 10 | 13 |
| | počet titulů audiovizuálních dokumentů | 4 | – | – | 2 |
| Památkové objekty s kulturním využitím | počet titulů neperiodických publikací | 55 | 50 | 40 | 34 |
| | počet titulů periodik | 10 | 13 | 5 | 23 |
| | počet titulů audiovizuálních dokumentů | 3 | 7 | 2 | 9 |
| Výstavní činnost v oblasti profesionálního výtvarného umění a architektury | počet titulů neperiodických publikací | 245 | 281 | 292 | 330 |

VÝKONOVÉ UKAZATELE

PŘEHLEDY VYDAVATELŮ NEPERIODICKÝCH PUBLIKACÍ, PERIODICKÉHO TISKU, NOVIN, ZVUKOVÝCH A ELEKTRONICKÝCH DOKUMENTŮ V ROCE 2009



PŘEHLED JEDNOTLIVÝCH VYDAVATELŮ NEPERIODICKÝCH PUBLIKACÍ, PERIODICKÉHO TISKU, NOVIN, ZVUKOVÝCH A ELEKTRONICKÝCH DOKUMENTŮ CELKEM

Podle počtu vydaných titulů

| Pořadí | Název vydavatele | v roce | |
|---------------------------------------------------------|---------------------------------------------------------------------------|--------|-------|
| | | 2009 | 2008 |
| 1. | x | x | x |
| 2. | Universal Music s.r.o. - Hl.m. Praha | 939 | 1 005 |
| 3. | x | x | x |
| 4. | Petr Prášil Vydavatelství Baron - Středočeský kraj | 697 | - |
| 5. | x | x | x |
| 6. | Euromedia Group, k.s. - Hl.m. Praha | 441 | 499 |
| 7. | Moravská Bastei - Jihomoravský kraj | 433 | 455 |
| 8. | Nakladatelství Svojtka+Co., s.r.o. - Hl.m. Praha | 419 | 398 |
| 9. | x | x | x |
| 10. | EGMONT ČR, s.r.o. - Hl.m. Praha | 356 | 397 |
| 11. | x | x | x |
| 12. | x | x | x |
| 13. | NAKLADATELSTVÍ ALBATROS - Hl.m. Praha | 256 | 235 |
| 14. | Argo, s.r.o. - Hl.m. Praha | 247 | 242 |
| 15. | Vysoká škola báňská - Technická univerzita Ostrava - Moravskoslezský kraj | 242 | 391 |
| 16. | Mladá fronta, a.s. - Hl.m. Praha | 239 | 217 |
| 17. | x | x | x |
| 18. | x | x | x |
| 19. | Nová škola, spol. s r.o. - Jihomoravský kraj | 226 | 158 |
| 20. | x | x | x |
| 21. | x | x | x |
| 22. | Nakladatelství FRAGMENT s.r.o. - Hl.m. Praha | 187 | 308 |
| 23. | x | x | x |
| 24. | Vydavatelství MCU s.r.o. - Jihočeský kraj | 177 | 77 |
| 25. | x | x | x |
| 26. | x | x | x |
| 27. | Rebo Productions, s.r.o. - Hl.m. Praha | 158 | 228 |
| 28. | x | x | x |
| 29. | x | x | x |
| 30. | Univerzita Tomáše Bati ve Zlíně - Zlínský kraj | 122 | 115 |
| 31. - 788. Vydavatelé, kteří vydali méně než 122 titulů | | | |

Podle výše nákladu

| Pořadí | Název vydavatele | v roce | |
|---------------------------------------------------------------------|-------------------------------------------------------|-------------|-------------|
| | | 2009 | 2008 |
| 1. | x | x | x |
| 2. | Bauer Media v.o.s. - Hl.m. Praha | 105 483 725 | 106 685 757 |
| 3. | x | x | x |
| 4. | MAFRA, a.s. - Hl.m. Praha | 97 955 191 | 110 565 110 |
| 5. | x | x | x |
| 6. | x | x | x |
| 7. | Mladá fronta, a.s. - Hl.m. Praha | 42 702 455 | 14 853 272 |
| 8. | x | x | x |
| 9. | Lidové noviny, a.s. - Hl.m. Praha | 27 333 909 | 32 332 776 |
| 10. | x | x | x |
| 11. | x | x | x |
| 12. | Economia a.s. - Hl.m. Praha | 20 037 106 | 21 157 448 |
| 13. | x | x | x |
| 14. | x | x | x |
| 15. | EGMONT ČR, s.r.o. - Hl.m. Praha | 6 877 865 | 7 023 679 |
| 16. | x | x | x |
| 17. | x | x | x |
| 18. | x | x | x |
| 19. | Golempress, s.r.o. - Královéhradecký kraj | 6 500 000 | - |
| 20. | Mediacop s.r.o. - Hl.m. Praha | 6 034 406 | 6 458 151 |
| 21. | x | x | x |
| 22. | x | x | x |
| 23. | x | x | x |
| 24. | x | x | x |
| 25. | Business Media CZ, s.r.o. - Hl.m. Praha | 4 640 855 | 2 608 777 |
| 26. | x | x | x |
| 27. | Hachette Filipacchi 2000, spol. s r.o. - Hl.m. Praha | 4 187 600 | 5 519 389 |
| 28. | x | x | x |
| 29. | Boomerang Publishing, s.r.o. - Hl.m. Praha | 3 658 910 | 2 342 000 |
| 30. | Pražská vydavatelská společnost, s.r.o. - Hl.m. Praha | 3 618 191 | 3 509 758 |
| 31. - 788. Vydavatelé, kteří měli celkový náklad méně než 3 618 191 | | | |

PŘEHLED JEDNOTLIVÝCH VYDAVATELŮ NEPERIODICKÝCH PUBLIKACÍ

Podle počtu vydaných titulů

| Pořadí | Název vydavatele | v roce | |
|---------------------------------------------------------|---------------------------------------------------------------------------|--------|------|
| | | 2009 | 2008 |
| 1. | x | x | x |
| 2. | Petr Prášil Vydavatelství Baron - Středočeský kraj | 697 | - |
| 3. | Euromedia Group, k.s. - Hl.m. Praha | 441 | 493 |
| 4. | Moravská Bastei - Jihomoravský kraj | 433 | 455 |
| 5. | Nakladatelství Svojtka+Co., s.r.o. - Hl.m. Praha | 419 | 396 |
| 6. | x | x | x |
| 7. | EGMONT ČR, s.r.o. - Hl.m. Praha | 328 | 372 |
| 8. | x | x | x |
| 9. | x | x | x |
| 10. | NAKLADATELSTVÍ ALBATROS - Hl.m. Praha | 250 | 197 |
| 11. | Argo, s.r.o. - Hl.m. Praha | 245 | x |
| 12. | x | x | x |
| 13. | Vysoká škola báňská - Technická univerzita Ostrava - Moravskoslezský kraj | 214 | 272 |
| 14. | Vysoké učení technické v Brně - Jihomoravský kraj | 213 | 248 |
| 15. | Mladá fronta, a.s. - Hl.m. Praha | 207 | x |
| 16. | x | x | x |
| 17. | Nakladatelství FRAGMENT s.r.o. - Hl.m. Praha | 185 | 308 |
| 18. | x | x | x |
| 19. | x | x | x |
| 20. | x | x | x |
| 21. - 22. | Nová škola, spol. s r.o. - Jihomoravský kraj | 177 | x |
| 21. - 22. | Vydavatelství MCU s.r.o. - Jihočeský kraj | 177 | 77 |
| 23. | x | x | x |
| 24. | Rebo Productions, s.r.o. - Hl.m. Praha | 158 | x |
| 25. | x | x | x |
| 26. | x | x | x |
| 27. | x | x | x |
| 28. | OTTOVO NAKLADATELSTVÍ, s.r.o. - Hl.m. Praha | 121 | 141 |
| 29. | Univerzita Tomáše Bati ve Zlíně - Zlínský kraj | 118 | 115 |
| 30. | Nakladatelství Sloart, s.r.o. - Hl.m. Praha | 116 | 127 |
| 31. - 502. Vydavatelé, kteří vydali méně než 116 titulů | | | |

Podle výše nákladu

| Pořadí | Název vydavatele | v roce | |
|------------------------------------------------------------|--------------------------------------------------|-----------|-----------|
| | | 2009 | 2008 |
| 1. | Euromedia Group, k.s. - Hl.m. Praha | 2 396 332 | 2 690 500 |
| 2. | Nová škola, spol. s r.o. - Jihomoravský kraj | 1 803 218 | 1 648 979 |
| 3. | Moravská Bastei - Jihomoravský kraj | 1 541 650 | 1 711 710 |
| 4. | Nakladatelství Fraus, s.r.o. - Plzeňský kraj | 1 500 000 | 1 451 000 |
| 5. | Nakladatelství Svojtka+Co., s.r.o. - Hl.m. Praha | 1 324 736 | 1 404 459 |
| 6. | x | x | x |
| 7. | NAKLADATELSTVÍ ALBATROS - Hl.m. Praha | 1 176 642 | 1 677 174 |
| 8. | EGMONT ČR, s.r.o. - Hl.m. Praha | 1 125 916 | 1 407 998 |
| 9. | x | x | x |
| 10. | x | x | x |
| 11. | x | x | x |
| 12. | Nakladatelství FRAGMENT s.r.o. - Hl.m. Praha | 818 259 | 1 574 254 |
| 13. | x | x | x |
| 14. | x | x | x |
| 15. | Rebo Productions, s.r.o. - Hl.m. Praha | 778 331 | 1 225 558 |
| 16. | x | x | x |
| 17. | Argo, s.r.o. - Hl.m. Praha | 579 000 | 490 000 |
| 18. | Mladá fronta, a.s. - Hl.m. Praha | 550 000 | 488 000 |
| 19. | Vydavatelství MCU s.r.o. - Jihočeský kraj | 526 122 | 525 400 |
| 20. | x | x | x |
| 21. | x | x | x |
| 22. | x | x | x |
| 23. | Agentura INFOA - Olomoucký kraj | 399 583 | 205 000 |
| 24. | x | x | x |
| 25. | Nakladatelství Sloart, s.r.o. - Hl.m. Praha | 378 466 | 485 789 |
| 26. | Fortuna libri, s.r.o. - Hl.m. Praha | 371 723 | 555 500 |
| 27. | OTTOVO NAKLADATELSTVÍ, s.r.o. - Hl.m. Praha | 363 000 | 542 279 |
| 28. | x | x | x |
| 29. | x | x | x |
| 30. | x | x | x |
| 31. - 502. Vydavatelé, kteří měli náklad menší než 333 300 | | | |

PŘEHLED JEDNOTLIVÝCH VYDAVATELŮ NOVIN

Podle počtu vydaných titulů

| Pořadí | Název vydavatele | v roce | |
|--------------------------------------------------------|------------------|--------|------|
| | | 2009 | 2008 |
| 1. x | | x | x |
| 2. Agral, s.r.o. - Hl.m. Praha | | 14 | 3 |
| 3. Golempress, s.r.o. - Královéhradecký kraj | | 10 | - |
| 4. x | | x | x |
| 5. - 7. x | | x | x |
| 5. - 7. OREGO - Dr. Milan Havlíček - Středočeský kraj | | 4 | - |
| 5. - 7. x | | x | x |
| 8. - 9. x | | x | x |
| 8. - 9. x | | x | x |
| 10. - 13. Haná Press, s.r.o. - Olomoucký kraj | | 2 | 1 |
| 10. - 13. x | | x | x |
| 10. - 13. Mladá fronta, a.s. - Hl.m. Praha | | 2 | 1 |
| 10. - 13. x | | x | x |
| 14. - 61. x | | x | x |
| 14. - 61. Bikes Publishing, s.r.o. - Hl.m. Praha | | 1 | 1 |
| 14. - 61. Bohuslav Smítka - Karlovarský kraj | | 1 | 1 |
| 14. - 61. Boomerang Publishing, s.r.o. - Hl.m. Praha | | 1 | - |
| 14. - 61. x | | x | x |
| 14. - 61. x | | x | x |
| 14. - 61. COOPER PRESS, s.r.o. - Hl.m. Praha | | 1 | 1 |
| 14. - 61. x | | x | x |
| 14. - 61. David Horák - Hl.m. Praha | | 1 | 1 |
| 14. - 61. Dopravák, s.r.o. - Jihomoravský kraj | | 1 | 1 |
| 14. - 61. Economia a.s. - Hl.m. Praha | | 1 | 1 |
| 14. - 61. František Fiala - Jihočeský kraj | | 1 | 1 |
| 14. - 61. Garamon, spol. s r.o. - Královéhradecký kraj | | 1 | 1 |
| 14. - 61. x | | x | x |
| 14. - 61. Grafie CZ, s.r.o. - Hl.m. Praha | | 1 | 1 |
| 14. - 61. x | | x | x |
| 14. - 61. x | | x | x |
| 14. - 61. Ing. Vlastimil Bambas - Liberecký kraj | | 1 | 1 |
| Dalších 30 vydavatelů vydalo po 1 titulu | | | |

Podle výše nákladu

| Pořadí | Název vydavatele | v roce | |
|------------------------------------------------------------------|------------------|------------|-------------|
| | | 2009 | 2008 |
| 1. x | | x | x |
| 2. x | | x | x |
| 3. MAFRA, a.s. - Hl.m. Praha | | 97 955 191 | 110 565 110 |
| 4. x | | x | x |
| 5. Mladá fronta, a.s. - Hl.m. Praha | | 27 667 455 | 49 000 |
| 6. Lidové noviny, a.s. - Hl.m. Praha | | 27 333 909 | 32 332 776 |
| 7. x | | x | x |
| 8. Economia a.s. - Hl.m. Praha | | 18 050 900 | 18 820 633 |
| 9. x | | x | x |
| 10. x | | x | x |
| 11. Golempress, s.r.o. - Královéhradecký kraj | | 6 500 000 | - |
| 12. x | | x | x |
| 13. Katolický týdeník s.r.o. - Hl.m. Praha | | 2 466 683 | 2 589 333 |
| 14. x | | x | x |
| 15. x | | x | x |
| 16. x | | x | x |
| 17. Garamon, spol. s r.o. - Královéhradecký kraj | | 1 978 000 | 1 974 000 |
| 18. Bikes Publishing, s.r.o. - Hl.m. Praha | | 1 443 650 | 1 550 800 |
| 19. P.S.Trace, s.r.o. - kraj Vysočina | | 977 500 | 1 100 000 |
| 20. Respol, s.r.o. - Jihomoravský kraj | | 864 000 | - |
| 21. Noviny Echo - Královéhradecký kraj | | 805 000 | - |
| 22. x | | x | x |
| 23. x | | x | x |
| 24. Periskop Příbram, s.r.o. - Středočeský kraj | | 539 000 | 560 000 |
| 25. x | | x | x |
| 26. x | | x | x |
| 27. x | | x | x |
| 28. x | | x | x |
| 29. Raport, s.r.o. - Středočeský kraj | | 351 900 | 351 000 |
| 30. Bohuslav Smítka - Karlovarský kraj | | 350 000 | 35 000 |
| 31. PRAGO-MEDIA, spol. s r.o. - Hl.m. Praha | | 308 717 | 11 000 |
| 31. - 61. Vydavatelé, kteří měli celkový náklad méně než 350 000 | | | |

PŘEHLED JEDNOTLIVÝCH VYDAVATELŮ PERIODICKÉHO TISKU

Podle počtu vydaných titulů

| Pořadí | Název vydavatele | v roce | |
|-------------|---------------------------------------------------------------------------------|--------|------|
| | | 2009 | 2008 |
| 1. x | | x | x |
| 2. x | | x | x |
| 3. x | | x | x |
| 4. x | | x | x |
| 5. x | | x | x |
| 6. x | | x | x |
| 7. x | | x | x |
| 8. | Turpress, s.r.o. - Moravskoslezský kraj | 33 | 24 |
| 9. - 10. | Jaga Media, s.r.o. - Hl.m. Praha | 30 | 8 |
| 9. - 10. | Mladá fronta, a.s. - Hl.m. Praha | 30 | 27 |
| 11. | EGMONT ČR, s.r.o. - Hl.m. Praha | 28 | 25 |
| 12. x | | x | x |
| 13. | Business Media CZ, s.r.o. - Hl.m. Praha | 26 | 18 |
| 14. - 16. | Boomerang Publishing, s.r.o. - Hl.m. Praha | 24 | 14 |
| 14. - 16. x | | x | x |
| 14. - 16. | Solen s.r.o. - Olomoucký kraj | 24 | 31 |
| 17. | Bauer Media v.o.s. - Hl.m. Praha | 23 | 25 |
| 18. | VERITÉ - RNDr. František Mráček - Hl.m. Praha | 22 | 12 |
| 19. x | | x | x |
| 20. - 21. | Česká lékářská společnost Jana Evangelisty Purkyně, obč. sdružení - Hl.m. Praha | 20 | 20 |
| 20. - 21. | Economia a.s. - Hl.m. Praha | 20 | 21 |
| 22. - 23. x | | x | x |
| 22. - 23. | Brněnská tisková misie, o.s. - Jihomoravský kraj | 19 | 11 |
| 24. - 27. x | | x | x |
| 24. - 27. x | | x | x |
| 24. - 27. | Pražská vydavatelská společnost, s.r.o. - Hl.m. Praha | 18 | 9 |
| 24. - 27. | Vega, s.r.o. - Královéhradecký kraj | 18 | 2 |
| 28. | Stomateam, s.r.o. - Hl.m. Praha | 17 | 4 |
| 29. x | | x | x |
| 30. - 32. x | | x | x |
| 30. - 32. | T/Production, s.r.o. - Hl.m. Praha | 14 | 1 |
| 30. - 32. | Wolters Kluwer ČR, a.s. - Hl.m. Praha | 14 | 16 |
| 33. - 340. | Vydavatelé, kteří vydali méně než 14 titulů | | |

Podle výše nákladu

| Pořadí | Název vydavatele | v roce | |
|------------|-------------------------------------------------------------------|-------------|-------------|
| | | 2009 | 2008 |
| 1. | Bauer Media v.o.s. - Hl.m. Praha | 105 483 725 | 106 685 757 |
| 2. x | | x | x |
| 3. x | | x | x |
| 4. x | | x | x |
| 5. x | | x | x |
| 6. | Mladá fronta, a.s. - Hl.m. Praha | 14 485 000 | 14 316 272 |
| 7. x | | x | x |
| 8. x | | x | x |
| 9. x | | x | x |
| 10. | Mediacop s.r.o. - Hl.m. Praha | 6 034 406 | 6 458 151 |
| 11. x | | x | x |
| 12. | EGMONT ČR, s.r.o. - Hl.m. Praha | 5 751 949 | 5 615 681 |
| 13. x | | x | x |
| 14. | Business Media CZ, s.r.o. - Hl.m. Praha | 4 640 855 | 2 551 777 |
| 15. | Hachette Filipacchi 2000, spol. s r.o. - Hl.m. Praha | 4 187 600 | 5 519 389 |
| 16. x | | x | x |
| 17. | Pražská vydavatelská společnost, s.r.o. - Hl.m. Praha | 3 618 191 | 3 133 644 |
| 18. x | | x | x |
| 19. | Boomerang Publishing, s.r.o. - Hl.m. Praha | 3 503 000 | 2 342 000 |
| 20. x | | x | x |
| 21. | Turpress, s.r.o. - Moravskoslezský kraj | 3 339 675 | 3 020 010 |
| 22. x | | x | x |
| 23. x | | x | x |
| 24. | Avizo, a.s. - Moravskoslezský kraj | 3 117 705 | 3 722 871 |
| 25. x | | x | x |
| 26. | Edufarm s.r.o. - Hl.m. Praha | 2 727 000 | 208 000 |
| 27. x | | x | x |
| 28. | Respekt Publishing a.s. - Hl.m. Praha | 2 206 500 | - |
| 29. x | | x | x |
| 30. | Economia a.s. - Hl.m. Praha | 1 986 056 | 2 336 615 |
| 31. x | | x | x |
| 32. | Kulatý Karel Vydavatelství Marketa - křížovky - Jihomoravský kraj | 1 769 222 | 1 677 150 |
| 33. - 340. | Vydavatelé, kteří měli náklad menší než 1 769 222 | | |

PŘEHLED JEDNOTLIVÝCH VYDAVATELŮ AUDIO,VIDEO DOKUMENTŮ

Podle počtu vydaných titulů

| Pořadí | Název vydavatele | v roce | |
|------------------------------------------------------|---------------------------------------------------------------------------|--------|------|
| | | 2009 | 2008 |
| 1. | Universal Music s.r.o. - Hl.m. Praha | 939 | 1005 |
| 2. | x | x | x |
| 3. | x | x | x |
| 4. | x | x | x |
| 5. | x | x | x |
| 6. | Radioservis, a.s. - Hl.m. Praha | 57 | 92 |
| 7. | x | x | x |
| 8. | Nová škola, spol. s r.o. - Jihomoravský kraj | 49 | 5 |
| 9. | x | x | x |
| 10. | 2HP production s.r.o./ARTA - Hl.m. Praha | 39 | 44 |
| 11. | x | x | x |
| 12. | x | x | x |
| 13. | Multisonic, a.s. - Hl.m. Praha | 19 | 18 |
| 14. | AVIK - Plzeňský kraj | 17 | 12 |
| 15. | x | x | x |
| 16. | Vysoká škola báňská - Technická univerzita Ostrava - Moravskoslezský kraj | 16 | - |
| 17. | x | x | x |
| 18. | ARCO DIVA, s.r.o. - Hl.m. Praha | 13 | 5 |
| 19. | Edit, s.r.o. - Hl.m. Praha | 13 | 3 |
| 20. - 21. | x | x | x |
| 20. - 21. | Tobiáš, s.r.o. - kraj Vysočina | 11 | 5 |
| 22. | Tommü - Martin Sedlář - Moravskoslezský kraj | 10 | 31 |
| 23. - 24. | ATRE, v.o.s. - Královéhradecký kraj | 9 | 9 |
| 23. - 24. | x | x | x |
| 25. - 27. | BSP MULTIMEDIA, s.r.o. - Hl.m. Praha | 8 | - |
| 25. - 27. | x | x | x |
| 25. - 27. | x | x | x |
| 28. - 30. | x | x | x |
| 28. - 30. | x | x | x |
| 28. - 30. | x | x | x |
| 31. - 87. Vydavatelé, kteří vydali méně než 7 titulů | | | |

Podle výše nákladu

| Pořadí | Název vydavatele | v roce | |
|---------------------------------------------------------|--------------------------------------------------------------------------|-----------|-----------|
| | | 2009 | 2008 |
| 1. | x | x | x |
| 2. | x | x | x |
| 3. | Universal Music s.r.o. - Hl.m. Praha | 1 960 847 | 2 780 686 |
| 4. | x | x | x |
| 5. | Tommü - Martin Sedlář - Moravskoslezský kraj | 816 044 | 2 786 065 |
| 6. | Edit, s.r.o. - Hl.m. Praha | 192 980 | 1 621 |
| 7. | x | x | x |
| 8. | x | x | x |
| 9. | x | x | x |
| 10. | BSP MULTIMEDIA, s.r.o. - Hl.m. Praha | 79 453 | - |
| 11. | Radioservis, a.s. - Hl.m. Praha | 68 400 | 89 000 |
| 12. | x | x | x |
| 13. | x | x | x |
| 14. | x | x | x |
| 15. | x | x | x |
| 16. | P.F. Art, spol. s r.o. - Jihomoravský kraj | 29 500 | - |
| 17. | NAKLADATELSTVÍ ALBATROS - Hl.m. Praha | 25 300 | 1 171 404 |
| 18. | x | x | x |
| 19. | ATRE, v.o.s. - Královéhradecký kraj | 21 000 | 22 000 |
| 20. | x | x | x |
| 21. | x | x | x |
| 22. | Respekt Publishing a.s. - Hl.m. Praha | 14 363 | - |
| 23. | x | x | x |
| 24. | x | x | x |
| 25. | GLORIA, vydavatelství a nakladatelství, spol. s r.o. - Jihomoravský kraj | 10 000 | 500 |
| 27. | x | x | x |
| 28. - 29. | x | x | x |
| 28. - 29. | x | x | x |
| 30. | Landi Multimedia ČR, s.r.o. - Hl.m. Praha | 8 000 | - |
| 31. | x | x | x |
| 32. | AVIK - Plzeňský kraj | 7 052 | 11 707 |
| 33. - 87. Vydavatelé, kteří měli náklad menší než 7 052 | | | |

PŘEHLED JEDNOTLIVÝCH VYDAVATELŮ ELEKTRONICKÝCH DOKUMENTŮ

Přehled nákladu u elektronických dokumentů by byl zavádějící, protože sem patří i dokumenty vydané na internetu, kde by byl náklad těžko zjistitelný (počet návštěv stránek není totožný s nákladem).

Podle počtu titulů

| Pořadí | Název vydavatele | v roce | |
|-----------|--------------------------------------------------------------|--------|------|
| | | 2009 | 2008 |
| 1. | x | x | x |
| 2. | x | x | x |
| 3. | Centrum pro studium demokracie a kultury - Jihomoravský kraj | 56 | 1 |
| 4. | x | x | x |
| 5. | x | x | x |
| 6. | x | x | x |
| 7. | Economia a.s. - Hl.m. Praha | 20 | 22 |
| 8. | Radek Červený - Knihovnice.cz - Hl.m. Praha | 12 | |
| 9. | Martina Štenclová - Olomoucký kraj | 11 | - |
| 10. | x | x | x |
| 11. | IDG Czech, a.s. - Hl.m. Praha | 8 | 7 |
| 12. | x | x | x |
| 13. - 14. | x | x | x |
| 13. - 14. | x | x | x |
| 15. | Hachette Filipacchi 2000, spol. s r.o. - Hl.m. Praha | 5 | - |
| 16. - 18. | x | x | x |
| 16. - 18. | x | x | x |
| 16. - 18. | x | x | x |
| 19. - 22. | x | x | x |
| 19. - 22. | Časopisy 2005, s.r.o. - Hl.m. Praha | 3 | |
| 19. - 22. | x | x | x |
| 19. - 22. | Neris, s.r.o. - Hl.m. Praha | 3 | 3 |
| 23. - 32. | AGITE/ Fra, s.r.o. - Hl.m. Praha | 2 | 3 |
| 23. - 32. | Boomerang Publishing, s.r.o. - Hl.m. Praha | 2 | 4 |
| 23. - 32. | Euronews, a.s. - Hl.m. Praha | 2 | 2 |
| 23. - 32. | x | x | x |

| Pořadí | Název vydavatele | v roce | |
|------------|------------------------------------------------------|--------|------|
| | | 2009 | 2008 |
| 23. - 32. | MauMau - Hl.m. Praha | 2 | - |
| 23. - 32. | x | x | x |
| 23. - 32. | x | x | x |
| 23. - 32. | x | x | x |
| 23. - 32. | x | x | x |
| 23. - 32. | x | x | x |
| 33. - 51. | Avre Publishing, s.r.o. - Jihomoravský kraj | 1 | 2 |
| 33. - 51. | x | x | x |
| 33. - 51. | C.O.T. media s.r.o. - Hl.m. Praha | 1 | - |
| 33. - 51. | Concept 42 - Hl.m. Praha | 1 | 1 |
| 33. - 51. | COOPER PRESS, s.r.o. - Hl.m. Praha | 1 | - |
| 33. - 51. | x | x | x |
| 33. - 51. | x | x | x |
| 33. - 51. | x | x | x |
| 33. - 51. | Off Road Club s.r.o. - Hl.m. Praha | 1 | - |
| 33. - 51. | Pavel Kostomlatský - Reprok - Karlovarský kraj | 1 | 1 |
| 33. - 51. | Radim Valenčík (Inres) - Hl.m. Praha | 1 | 1 |
| 33. - 51. | Respekt Publishing a.s. - Hl.m. Praha | 1 | - |
| 33. - 51. | SKI PRESS spol. s r.o. - Hl.m. Praha | 1 | 2 |
| 33. - 51. | Společnost Astropis - Hl.m. Praha | 1 | - |
| 33. - 51. | x | x | x |
| 33. - 51. | x | x | x |
| 33. - 51. | x | x | x |
| 33. - 51. | x | x | x |
| 33. - 51. | Vydavatelství Univerzita Pardubice - Pardubický kraj | 1 | 11 |
| 52. - 327. | ostatní vydavatelé nevydávali elektronické dokumenty | | |

Základní statistické údaje o kultuře v České republice 2009

III. Knihovny a vydavatelská činnost

Zpracovaly: Knihovny • PhDr. Vladimíra Lindnerová, CSc
Neperiodické publikace • Mgr. Vlasta Havelková a Mgr. Vlasta Janebová
Periodický tisk • PhDr. Hana Nová a Mgr. Vlasta Janebová
Vydavatelé • Ing. Ivana Platilová

Vydal NIPOS • Centrum informací a statistik kultury 2010

Příprava dat Ing. Josef Richtr

Sazba Štěpán Filčík

Redakce PhDr. Jana Radová

ISBN 978-80-7068-248-7

•

NIPOS

Blanická 4, 120 21 Praha 2

tel.: 221 507 900, fax: 221 507 929

e-mail: nipos@nipos-mk.cz

www.nipos-mk.cz



NÁRODNÍ INFORMAČNÍ A PORADENSKÉ STŘEDISKO PRO KULTURU

je státní příspěvkovou organizací zřízenou Ministerstvem kultury.

Základním posláním NIPOS je podpora rozvoje kultury a veřejných kulturních služeb ve smyslu zákona č. 203/2006 Sb. o některých druzích podpory kultury, neprofesionálních uměleckých aktivit, poskytování informačních služeb a odborných konzultací na základě soustavného vytěžování teoretických a praktických poznatků z analytické a výzkumné činnosti v oblasti kultury, z vlastního výzkumu a s využitím odborných znalostí z různých oborů umělecké činnosti.

artama

útvár pro neprofesionální umělecké aktivity poskytuje odborný a informační servis, pořádá a odborně zajišťuje semináře, přehlídky, festivaly a soutěže

eik

útvár centrum informací a statistik kultury je garantem státní statistické služby za oblast kultury, poskytuje rešerše z databází úřadů, kulturních institucí, informační služby veřejné knihovny

**místní
kultura**

www.mistnikultura.cz

internetový časopis o kulturním životě v místech a regionech, články, komentáře, zprávy, projekty, inspirace a názory

regis

útvár se specializací na ekonomiku a právní normy v oblasti kultury poskytuje konzultace a odborné služby, analýzy, studie a projekty