

# ZÁKLADNÍ STATISTICKÉ ÚDAJE O KULTUŘE V ČESKÉ REPUBLICE 2016

III. DÍL

KNIHOVNY A VYDAVATELSKÁ ČINNOST



NÁRODNÍ INFORMAČNÍ A PORADENSKÉ STŘEDISKO PRO KULTURU  
CENTRUM INFORMACÍ A STATISTIK KULTURY  
[www.nipos-mk.cz](http://www.nipos-mk.cz)



**ZÁKLADNÍ STATISTICKÉ ÚDAJE  
O KULTUŘE V ČESKÉ REPUBLICE  
2016**

**III. DÍL • KNIHOVNY A VYDAVATELSKÁ ČINNOST**



## ÚVODEM

Národní informační a poradenské středisko pro kulturu (NIPOS) z pověření Ministerstva kultury České republiky (MK) zabezpečuje státní statistickou službu za oblast kultury na základě zákona č. 89/1995 Sb., o státní statistické službě, ve znění pozdějších předpisů.

Předmětem statistiky kultury je zjišťování údajů o činnosti kulturních zařízení zřizovaných MK, dalšími orgány státní správy, kraji, obcemi, městy, spolky, obecně prospěšnými společnostmi, církvemi, podnikatelskými subjekty aj. Jsou šetřeny následující obory: divadla, galerie, muzea a památníky, hudební tělesa, veřejné knihovny, památkové objekty zpřístupněné za vstupné, kulturní domy, výstavní činnost v oblasti profesionálního výtvarného umění a architektury, vydavatelská činnost (neperiodické publikace a periodický tisk) a festivaly divadelní, filmové, hudební a taneční pořádané v ČR.

Od r. 2009 jsme přistoupili k inovaci při zveřejňování statistických údajů v souladu s mezinárodními trendy a doporučeními. Základní statistické údaje o kultuře publikujeme ve čtyřech částech dle klasifikace UNESCO. Třetí díl, který Vám předkládáme, nese název Knihovny a vydavatelská činnost a obsahuje vybrané statistické údaje o veřejných knihovnách, o počtu vydaných neperiodických publikací a periodickém tisku, včetně údajů o vydavatelích.

Statistické výkazy jsou rozesílány na jednotlivé zpravodajské jednotky (ZJ), které mají na základě zákona o státní statistické službě zpravodajskou povinnost. Každoročně je seznam oslovovaných ZJ aktualizován tak, aby byl v souladu s aktuálními změnami.

V předkládané publikaci jsou zveřejněny vybrané údaje ze statistického zjišťování za rok 2016. Pro srovnání se uvádějí data za posledních pět let. Ovšem vzhledem k měnícímu

se počtu ZJ, nemohou uváděné údaje vypovídat o reálném nárůstu či poklesu vykazovaných ukazatelů. Na začátku jednotlivých kapitol je vždy uveden stručný komentář vysvětlující metodologická, organizační a oborová specifika sběru statistických dat v příslušné oblasti nebo oboru vč. úvodní tabulky, která dává přehled o celkovém počtu šetřených ZJ v daném oboru. Následující tabulky s vybranými údaji ze statistických výkazů poskytují přehled o činnosti kulturních zařízení podle typu zřizovatele. Nejprve jsou uvedena zařízení zřizovaná orgány státní správy, kraji, obcemi a městy, dále pak zařízení zřizovaná spolky, církvemi aj. a v poslední řadě zařízení zřizovaná podnikatelskými subjekty. Dále jsou uvedeny tabulky zahrnující pořadí jednotlivých ZJ. Pro přehled o vývoji v jednotlivých kulturních oblastech jsou přiloženy tabulky s vybranými ukazateli od r. 1997–2016.

Výsledky z rezortního statistického šetření jsou určeny pro MK a další orgány státní správy, Český statistický úřad, UNESCO a Eurostat. Dále jsou využívány pro různé mezinárodní programy a v neposlední řadě slouží odborné veřejnosti.

NIPOS touto cestou děkuje všem zpravodajským jednotkám, které v předepsaném termínu zaslaly své statistické výkazy. Při výběru údajů pro tuto publikaci je zaručena ochrana důvěrnosti údajů ve smyslu zákona č. 89/1995 Sb., ve znění pozdějších předpisů.

Publikace je též vystavena na webu NIPOS: [www.nipos-mk.cz](http://www.nipos-mk.cz).

Mgr. Lenka Lázňovská  
ředitelka NIPOS



## KNIHOVNY

Předmětem statistického zjišťování jsou veřejné knihovny v České republice. Je uveden stručný přehled o činnosti Národní knihovny ČR a Moravské zemské knihovny, které jsou v přímém řízení Ministerstva kultury, krajských vědeckých knihoven zřízovaných krajskými úřady i knihoven zřízovaných obcemi a městy za rok 2016.

Vybrané údaje ze statistických výkazů poskytují přehled o počtu knihoven a jejich poboček, o počtu knihovních jednotek, registrovaných čtenářů, výpůjček, návštěvníků, pracovníků a dalších sledovaných ukazatelů za posledních pět let.

Celkový počet veřejných knihoven poklesl od r. 2012 z 5 401 na 5 353 v r. 2016. Počet poboček knihoven klesl z 897 na 893.

Za sledované období se zvýšil počet knihovních jednotek v jednotlivých typech knihoven z 64 252 803 na 64 778 239, což představuje nárůst o 0,8 %.

Počet čtenářů se z registrovaných 1 449 508 v r. 2012 snížil na 1 371 692 v r. 2016, tedy o 5,4 %.

Pokles lze zaznamenat i v počtu výpůjček. Zatímco v r. 2012 si čtenáři vypůjčili 66 257 500 knihovních jednotek, v r. 2016 to bylo jen 58 203 597 knihovních jednotek, což představuje o 12,2 % méně. Průměrný počet výpůjček na 1 čtenáře poklesl ze 45,7 v r. 2012 na 42,4 v r. 2016. Zvýšil se počet návštěvníků knihoven, kteří využívají i další informační možnosti knihoven a kulturní a vzdělávací pořady.

V r. 2016 klesl počet návštěvníků knihoven o 3,1 %, tj. na 53 115 497 osob. Mezi návštěvníky jsou od r. 2012 nově započítáni všichni, kteří využívali internet v knihovnách, účastnili se kulturních a vzdělávacích akcí nebo využili on-line služeb. Při porovnání dříve sledova-

ného počtu návštěvníků, kteří využívali internet v knihovně, je vidět pokles z 2 943 974 osob v r. 2012 na 2 231 652 v r. 2016, což představuje 24,2 %.

Vybavení knihoven se v uplynulých letech výrazně měnilo k lepšímu. Počet studijních míst se od r. 2012 zvýšil ze 48 827 na 51 857, tj. o 6,2 %. Počet počítačů mírně poklesl z 11 738 na 11 177, tedy o 4,8 % a také počet počítačů připojených k internetu se snížil z 10 801 na 10 321, tedy o 4,4 %.

Počet on-line služeb knihoven se od r. 2012 snížil z 30 496 671 na 29 715 084, tj. o 2,6 %.

Významné místo zaujímají knihovny i v pořádání vzdělávacích a kulturních akcí pro veřejnost i pro knihovníky, jejichž počet stejně jako jejich návštěvnost vzrůstá, jak je vidět z následujících přehledů.

### OSTATNÍ KNIHOVNY

Vedle veřejných knihoven jsou statisticky sledovány i specializované odborné knihovny, které jsou podle zákona č. 257/2001 Sb. evidovány na Ministerstvu kultury ČR. Z celkem 119 knihoven tohoto typu, kterým byly statistické výkazy zaslány, jich odpovědělo 88. Vzhledem k tomu, že zaniklé knihovny většinou neoznámí tuto skutečnost na Ministerstvu kultury s požadavkem na odstranění z evidence, nelze přesně zjistit, kolik knihoven je v současnosti v provozu.

Knihovna a tiskárna pro nevidomé K. E. Macana je přímo řízena Ministerstvem kultury, ostatní knihovny jsou samostatné nebo jsou součástí různých institucí.

Osmdesát osm statisticky šetřených knihoven disponuje 4 843 516 knihovními jednotkami a registruje 147 836 čtenářů, kteří si vypůjčili celkem 502 635 knihovních jednotek.

---

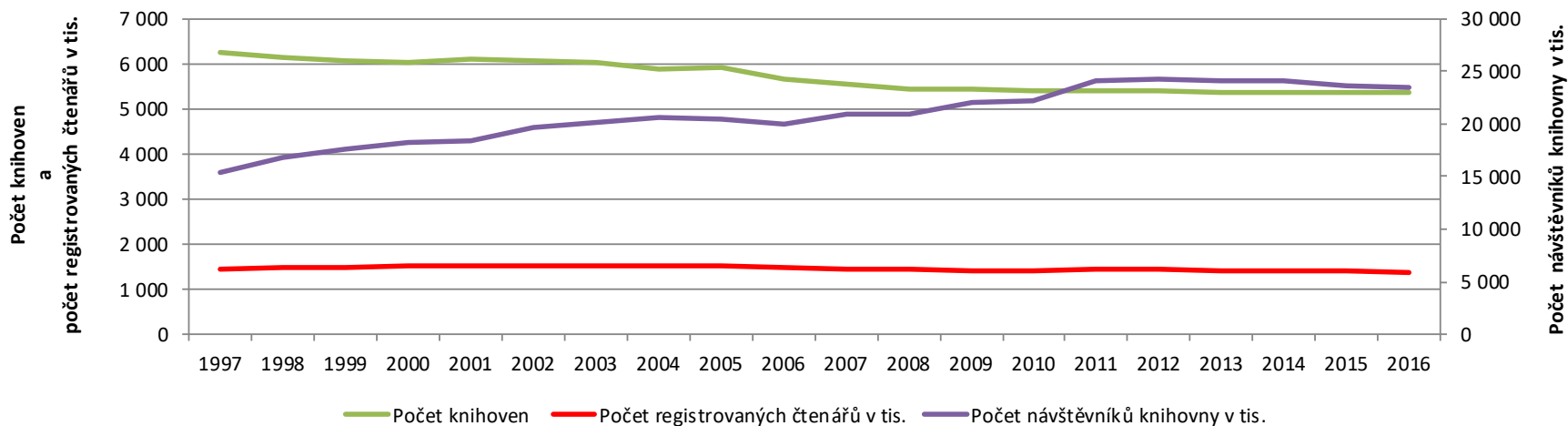
Zdroje: KULT(MK) 12-01 Roční výkaz o knihovně za rok 2016  
KULT(MK) 14-01 Roční výkaz o muzeu a galerii (muzeu výtvarných umění) za rok 2016

# VÝVOJ VYBRANÝCH UKAZATELŮ V LETECH 1997 – 2016

## Knihovny

	1997	1998	1999	2000	2001	2002	2003	2004	2005	2006
Počet knihoven	6 245	6 141	6 077	6 019	6 091	6 057	6 046	5 885	5 920	5 662
Počet registrovaných čtenářů v tis.	1 432	1 479	1 497	1 523	1 513	1 533	1 524	1 538	1 538	1 476
Počet registrovaných čtenářů na 1 tis. obyv.	139,0	143,6	145,6	148,3	148,0	150,3	149,4	150,7	150,3	143,9
Počet výpůjček v tis.	60 247	62 574	70 106	70 401	69 864	70 825	71 663	72 875	71 974	68 697
Počet výpůjček na 1 tis. obyv.	5 847,2	6 078,1	6 817,8	6 853,3	6 833,2	6 943,1	7 024,7	7 139,8	7 032,8	6 697,8
Počet výpůjček na 1 čtenáře	42,1	42,3	46,8	46,2	46,2	46,2	47,0	48,4	46,8	46,6
Počet návštěvníků knihovny v tis.	15 450	16 755	17 586	18 188	18 364	19 658	20 103	20 615	20 502	19 902
Počet návštěvníků knihovny na 1 tis. obyv.	1 499,5	1 627,5	1 710,2	1 770,6	1 796,1	1 927,1	1 970,5	2 019,7	2 003,3	1 940,4
Počet PC pro návštěvníky	x	x	1 353	1 977	3 218	4 237	5 111	5 888	7 183	9 086
Počet PC napojených na Internet	x	x	621	1 111	2 146	3 081	3 798	4 544	5 894	7 905
Počet návštěvníků využívajících Internet v tis.	x	x		x	x	x	x	1 752	1 752	2 270

	2007	2008	2009	2010	2011	2012	2013	2014	2015	2016
Počet knihoven	5 533	5 438	5 432	5 415	5 408	5 401	5 381	5 360	5 354	5 353
Počet registrovaných čtenářů v tis.	1 458	1 448	1 398	1 431	1 462	1 450	1 430	1 430	1 412	1 372
Počet registrovaných čtenářů na 1 tis. obyv.	141,3	138,8	133,3	136,1	139,3	138,0	136,1	135,9	133,9	129,8
Počet výpůjček v tis.	67 395	66 744	66 862	66 773	67 220	66 258	64 208	62 614	60 045	58 204
Počet výpůjček na 1 tis. obyv.	6 528,8	6 399,4	6 373,0	6 348,9	6 404,8	6 304,7	6 108,9	5 949,2	5 696,0	5 509,7
Počet výpůjček na 1 čtenáře	46,2	46,1	48,6	46,7	46,7	45,7	44,9	43,8	42,5	42,4
Počet návštěvníků knihovny v tis.	20 924	20 913	22 072	22 157	24 025	24 298	24 142	24 053	23 623	23 400
Počet návštěvníků knihovny na 1 tis. obyv.	2 027,0	2 005,2	2 103,8	2 106,7	2 289,1	2 312,1	2 296,9	2 285,4	2 240,9	2 215,1
Počet PC pro návštěvníky	10 319	11 052	11 468	11 513	11 735	11 749	11 806	11 503	11 392	11 177
Počet PC napojených na Internet	9 160	9 926	10 164	10 395	10 669	10 801	10 776	10 549	10 495	10 321
Počet návštěvníků využívajících Internet v tis.	2 731	2 846	2 837	2 931	2 890	2 943	2 871	2 691	2 429	2 232





# VYBRANÉ ÚDAJE ZE STATISTICKÝCH VÝKAZŮ O KNIHOVNÁCH V ROCE 2016

(Pro porovnání jsou uvedeny i údaje od r. 2012)

## CELKEM

		celkem	%	z toho													
				A	%	A1	%	B	%	C	%	D	%	E	%	F	%
Počet knihoven v roce	2016	5 353	99,1	1	100,0	1	100,0	13	100,0	85	98,8	700	100,9	4 552	98,8	1	100,0
	2015	5 354	99,1	1	100,0	1	100,0	13	100,0	85	98,8	699	100,7	4 554	98,9	1	100,0
	2014	5 360	99,2	1	100,0	1	100,0	13	100,0	86	100,0	697	100,4	4 561	99,0	1	100,0
	2013	5 381	99,6	1	100,0	1	100,0	13	100,0	87	101,2	697	100,4	4 581	99,5	1	100,0
	2012	5 401	100,0	1	100,0	1	100,0	13	100,0	86	100,0	694	100,0	4 605	100,0	1	100,0
Počet poboček včetně pojízdných knihoven v roce	2016	893	99,6	-	-	-	-	75	93,8	280	94,6	358	103,5	180	102,9	-	-
	2015	895	99,8	-	-	-	-	75	93,8	283	95,6	357	103,2	180	102,9	-	-
	2014	891	99,3	-	-	-	-	76	95,0	291	98,3	348	100,6	176	100,6	-	-
	2013	893	99,6	-	-	-	-	79	98,8	295	99,7	345	99,7	174	99,4	-	-
	2012	897	100,0	-	-	-	-	80	100,0	296	100,0	346	100,0	175	100,0	1	100,0
Počet knihovních jednotek v roce	2016	64 778 239	100,8	7 192 408	105,3	4 239 016	104,1	14 806 692	101,4	12 207 889	101,2	15 992 600	100,2	10 335 788	96,4	3 846	122,0
	2015	64 831 670	100,9	7 104 388	104,0	4 202 715	103,2	14 725 727	100,9	12 197 037	101,1	16 103 130	100,9	10 494 796	97,9	3 877	123,0
	2014	64 740 888	100,8	7 014 168	102,7	4 129 742	101,4	14 779 480	101,2	12 205 979	101,2	15 997 270	100,2	10 610 662	99,0	3 587	113,8
	2013	64 398 153	100,2	6 919 075	101,3	4 043 266	99,3	14 583 340	99,9	12 191 192	101,0	15 977 689	100,1	10 680 170	99,6	3 421	108,5
	2012	64 252 803	100,0	6 829 235	100,0	4 071 928	100,0	14 600 534	100,0	12 067 098	100,0	15 960 164	100,0	10 720 691	100,0	3 153	100,0
Počet registrovaných čtenářů v roce	2016	1 371 692	94,6	26 563	85,0	20 035	97,9	313 160	95,3	401 601	90,4	418 378	98,3	191 857	96,4	98	87,5
	2015	1 412 487	97,4	28 145	90,0	20 583	100,6	317 177	96,5	428 706	96,5	421 690	99,0	196 084	98,6	102	91,1
	2014	1 436 461	99,1	29 638	94,8	20 551	100,5	322 841	98,2	442 183	99,5	421 005	98,9	200 140	100,6	103	92,0
	2013	1 430 170	98,7	30 349	97,1	20 871	102,0	322 250	98,1	438 277	98,7	420 650	98,8	197 664	99,4	109	97,3
	2012	1 449 508	100,0	31 263	100,0	20 456	100,0	328 639	100,0	444 271	100,0	425 815	100,0	198 942	100,0	112	100,0
Počet výpůjček v roce	2016	58 203 597	87,8	572 799	78,1	811 427	102,1	12 339 866	85,9	20 243 501	87,6	19 404 094	89,9	4 828 819	84,9	3 091	72,0
	2015	60 044 935	90,6	614 519	83,8	459 074	57,7	12 858 472	89,5	20 923 877	90,6	20 149 503	93,4	5 035 362	88,5	4 128	96,1
	2014	62 614 396	94,5	649 684	88,6	525 436	66,1	13 308 443	92,7	22 062 516	95,5	20 715 971	96,0	5 347 887	94,0	4 459	103,8
	2013	64 208 341	96,9	669 806	91,3	523 804	65,9	13 786 174	96,0	22 516 935	97,5	21 244 148	98,5	5 463 143	96,1	4 331	100,9
	2012	66 257 500	100,0	733 504	100,0	795 057	100,0	14 361 825	100,0	23 098 057	100,0	21 577 136	100,0	5 687 627	100,0	4 294	100,0
Průměrný počet výpůjček na 1 čtenáře v roce	2016	42,43	92,8	21,60	91,9	40,50	104,1	39,40	90,2	50,40	96,9	46,40	91,5	25,20	88,1	31,50	89,5
	2015	42,50	93,0	21,80	92,8	22,30	57,3	40,50	92,7	48,80	93,8	47,80	94,3	25,70	89,9	40,50	115,1
	2014	43,60	95,4	21,90	93,2	25,60	65,8	41,20	94,3	49,90	96,0	49,20	97,0	26,70	93,4	43,30	123,0
	2013	44,89	98,2	22,07	93,9	25,09	64,5	42,78	97,9	51,37	98,8	50,50	99,6	27,63	96,6	39,73	112,9
	2012	45,70	100,0	23,50	100,0	38,90	100,0	43,70	100,0	52,00	100,0	50,70	100,0	28,60	100,0	35,20	100,0

\* Knihovny přímo řízené MK.  
• Údaj nebyl v uvedeném roce sledován

A - Národní knihovna ČR \*  
A1 - Moravská zemská knihovna \*  
B - Krajské knihovny  
C - Základní knihovny pověřené výkonem regionálních funkcí

D - Ostatní základní knihovny s profesionálními pracovníky  
E - Ostatní základní knihovny s neprofesionálními pracovníky  
F - Ostatní knihovny evidované dle knihovního zákona č. 257/2001 Sb.

# VYBRANÉ ÚDAJE ZE STATISTICKÝCH VÝKAZŮ O KNIHOVNÁCH V ROCE 2016

pokračování

		celkem	%	z toho													
				A	%	A1	%	B	%	C	%	D	%	E	%	F	%
Počet návštěvníků v knihovně celkem v roce	2016	53 115 497	96,9	8 663 104	119,4	1 896 844	126,4	15 438 683	71,7	14 495 464	113,6	10 530 336	109,5	2 089 032	98,0	2 034	188,9
	2015	62 912 947	114,8	7 358 396	101,4	1 722 836	114,8	27 543 936	127,9	13 646 664	106,9	10 557 209	109,8	2 081 913	97,7	1 993	185,1
	2014	64 158 858	117,1	7 660 175	105,6	1 907 943	127,1	28 769 694	133,6	13 442 593	105,3	10 257 367	106,7	2 118 648	99,4	2 438	226,4
	2013	56 225 327	102,6	6 971 198	96,1	1 882 465	125,4	22 527 586	104,6	12 661 456	99,2	10 021 906	104,2	2 158 498	101,3	2 218	205,9
	2012	54 794 586	100,0	7 253 663	100,0	1 500 677	100,0	21 531 770	100,0	12 762 698	100,0	9 613 437	100,0	2 131 264	100,0	1 077	100,0
Počet návštěvníků knihovny (fyzické osoby) v roce	2016	23 400 413	96,3	711 601	110,7	665 647	104,5	4 547 755	92,4	8 095 516	95,0	7 511 393	99,4	1 867 362	92,5	1 139	105,8
	2015	23 623 299	97,2	693 061	107,9	591 540	92,8	4 619 860	93,9	8 254 383	96,8	7 547 660	99,9	1 915 514	94,9	1 281	118,9
	2014	24 053 138	99,0	636 367	99,0	815 045	127,9	4 742 330	96,4	8 276 019	97,1	7 623 042	100,9	1 958 991	97,0	1 344	124,8
	2013	24 142 441	99,4	667 692	103,9	757 754	118,9	4 785 178	97,2	8 469 277	99,4	7 495 495	99,2	1 965 754	97,3	1 291	119,9
	2012	24 297 915	100,0	642 615	100,0	637 215	100,0	4 921 203	100,0	8 523 437	100,0	7 552 999	100,0	2 019 369	100,0	1 077	100,0
Počet návštěvníků využívajících Internet v knihovně	2016	2 231 652	75,8	260 480	143,1	214 499	85,4	377 666	85,9	577 470	68,3	656 334	69,6	145 203	51,5	-	-
	2015	2 428 845	82,5	256 638	141,0	136 136	54,2	416 326	94,7	747 002	88,3	708 303	75,1	164 440	58,3	-	-
	2014	2 690 690	91,4	217 006	119,2	338 991	135,0	442 282	100,6	694 834	82,1	796 029	84,4	201 548	71,4	-	-
	2013	2 870 736	97,5	215 896	118,6	328 664	130,8	434 041	98,8	798 673	94,4	855 456	90,7	238 006	84,4	-	-
	2012	2 943 974	100,0	181 999	100,0	251 194	100,0	439 522	100,0	845 843	100,0	943 294	100,0	282 122	100,0	-	-
Počet kulturních akcí pro veřejnost v roce	2016	66 220	110,3	209	123,7	445	577,9	4 681	109,2	22 458	110,9	28 568	103,7	9 859	127,9	-	-
	2015	65 290	108,7	105	62,1	253	328,6	4 692	109,4	22 678	112,0	28 426	103,2	9 136	118,5	-	-
	2014	65 017	108,3	119	70,4	49	63,6	4 655	108,6	22 693	112,1	28 708	104,2	8 793	114,1	-	-
	2013	62 285	103,7	185	109,5	160	207,8	4 612	107,6	21 448	106,0	27 682	100,5	8 198	106,4	-	-
	2012	60 038	100,0	169	100,0	77	100,0	4 287	100,0	20 243	100,0	27 553	100,0	7 707	100,0	2	100,0
Počet návštěvníků kulturních akcí v roce	2016	2 408 192	129,7	154 443	192,6	17 027	228,9	219 644	126,1	774 007	124,7	993 937	125,5	249 134	137,2	-	-
	2015	2 262 788	121,9	114 377	142,6	11 731	157,7	208 624	119,7	750 597	120,9	930 027	117,4	247 432	136,3	-	-
	2014	2 084 872	112,3	77 108	96,1	11 252	151,3	184 485	105,9	675 073	108,7	907 384	114,6	229 570	126,5	-	-
	2013	1 967 328	106,0	99 305	123,8	7 845	105,5	166 485	95,5	652 538	105,1	841 396	106,2	199 759	110,0	-	-
	2012	1 856 458	100,0	80 201	100,0	7 439	100,0	174 245	100,0	620 912	100,0	792 114	100,0	181 528	100,0	19	100,0
Počet vzdělávacích akcí pro veřejnost v roce	2016	42 153	144,2	78	113,0	27	18,2	5 815	137,6	18 261	127,0	15 518	171,1	2 457	184,3	-	-
	2015	37 514	128,4	92	133,3	91	61,5	5 031	119,1	16 729	116,3	13 053	143,9	2 495	187,2	23	2 300,0
	2014	32 562	111,4	98	142,0	203	137,2	4 907	116,1	14 869	103,4	10 688	117,9	1 776	133,2	21	2 100,0
	2013	31 457	107,6	126	182,6	93	62,8	4 547	107,6	15 027	104,5	10 171	112,2	1 537	115,3	16	1 600,0
	2012	29 223	100,0	69	100,0	148	100,0	4 225	100,0	14 379	100,0	9 068	100,0	1 333	100,0	1	100,0
Počet návštěvníků vzdělávacích akcí v roce	2016	896 352	144,7	11 692	129,8	753	66,9	147 082	159,2	352 898	133,4	337 984	148,9	45 513	179,8	430	2 150,0
	2015	792 001	127,9	13 012	144,5	4 447	395,3	119 799	129,6	314 141	118,8	297 899	131,2	42 301	167,1	402	2 010,0
	2014	704 902	113,8	9 470	105,2	4 126	366,8	111 013	120,1	289 172	109,3	258 646	113,9	32 114	126,9	361	1 805,0
	2013	678 977	109,6	9 281	103,1	1 631	145,0	105 490	114,2	304 406	115,1	228 909	100,8	28 987	114,5	273	1 365,0
	2012	619 409	100,0	9 005	100,0	1 125	100,0	92 406	100,0	264 512	100,0	227 033	100,0	25 308	100,0	20	100,0

# VYBRANÉ ÚDAJE ZE STATISTICKÝCH VÝKAZŮ O KNIHOVNÁCH V ROCE 2016

pokračování

		celkem	%	z toho													
				A	%	A1	%	B	%	C	%	D	%	E	%	F	%
Návštěvníci on-line služeb v roce	2016	29 715 084	97,4	7 951 503	120,3	1 231 197	142,6	10 890 928	65,6	6 399 948	151,0	3 018 943	146,5	221 670	198,1	895	96,5
	2015	39 289 648	128,8	6 665 335	100,8	1 131 296	131,0	22 924 076	138,0	5 392 281	127,2	3 009 549	146,1	166 399	148,7	712	76,8
	2014	40 105 720	131,5	7 023 808	106,2	1 092 898	126,6	24 027 364	144,7	5 166 574	121,9	2 634 325	127,9	159 657	142,7	1 094	118,0
	2013	32 083 518	105,2	6 303 506	95,3	1 124 711	130,3	17 742 408	106,8	4 192 179	98,9	2 526 411	122,6	193 376	172,8	927	100,0
	2012	30 496 671	100,0	6 611 048	100,0	863 462	100,0	16 610 567	100,0	4 239 261	100,0	2 060 438	100,0	111 895	100,0	-	-
Poradenská a konzultační činnost (pro knihovniky a v rámci RF) v roce	2016	46 661	108,4	18 012	146,2	69	44,2	5 321	86,8	20 049	98,5	2 728	72,4	482	152,1	-	-
	2015	43 660	101,5	16 974	137,8	16	10,3	4 214	68,8	19 436	95,5	2 986	79,3	34	10,7	-	-
	2014	43 826	101,8	14 760	119,8	663	425,0	5 526	90,2	19 435	95,5	3 386	89,9	56	17,7	-	-
	2013	46 239	107,5	16 237	131,8	159	101,9	6 575	107,3	19 704	96,8	3 461	91,9	103	32,5	-	-
	2012	43 032	100,0	12 319	100,0	156	100,0	6 128	100,0	20 346	100,0	3 766	100,0	317	100,0	-	-
Vzdělávání knihovníků (pro knihovniky a v rámci RF) v roce	2016	2 640	165,2	543	198,2	28	155,6	983	221,9	718	99,0	274	370,3	94	146,9	-	-
	2015	2 297	143,7	415	151,5	34	188,9	1 077	243,1	682	94,1	78	105,4	11	17,2	-	-
	2014	2 215	138,6	356	129,9	18	100,0	1 035	233,6	654	90,2	78	105,4	74	115,6	-	-
	2013	1 673	104,7	352	128,5	21	116,7	595	134,3	637	87,9	65	87,8	3	4,7	-	-
	2012	1 598	100,0	274	100,0	18	100,0	443	100,0	725	100,0	74	100,0	64	100,0	-	-
Počet titulů vydaných publikací v roce	2016	217	87,9	11	110,0	9	300,0	43	64,2	79	106,8	67	76,1	8	160,0	-	-
	2015	202	81,8	13	130,0	8	266,7	37	55,2	70	94,6	64	72,7	10	200,0	-	-
	2014	212	85,8	11	110,0	4	133,3	42	62,7	74	100,0	69	78,4	12	240,0	-	-
	2013	220	89,1	9	90,0	5	166,7	41	61,2	73	98,6	77	87,5	15	300,0	-	-
	2012	247	100,0	10	100,0	3	100,0	67	100,0	74	100,0	88	100,0	5	100,0	-	-
Počet zaměstnanců knihoven (přepočtený stav) v roce	2016	5 344,9	99,2	454,0	101,6	163,0	113,2	1 292,4	101,4	1 653,5	98,4	1 504,1	98,5	276,9	88,4	1,0	100,0
	2015	5 336,7	99,1	459,0	102,7	161,0	111,8	1 284,4	100,8	1 656,2	98,6	1 502,8	98,4	272,1	86,9	1,0	100,0
	2014	5 344,6	99,2	475,0	106,3	152,0	105,6	1 281,0	100,5	1 663,1	99,0	1 459,2	95,6	313,2	100,0	1,0	100,0
	2013	5 235,2	97,2	476,0	106,5	148,0	102,8	1 266,7	99,4	1 646,0	98,0	1 446,2	94,7	251,1	80,2	1,0	100,0
	2012	5 386,5	100,0	447,0	100,0	144,0	100,0	1 274,5	100,0	1 680,0	100,0	1 526,9	100,0	313,1	100,0	1,0	100,0
z toho odborných pracovníků v roce	2016	4 643,5	100,6	434,0	103,6	141,0	115,6	1 156,3	100,5	1 493,2	98,4	1 392,5	99,4	25,6	350,7	1,0	100,0
	2015	4 627,1	100,2	431,0	102,9	136,0	111,5	1 162,5	101,1	1 500,3	98,9	1 374,2	98,1	21,7	297,3	1,0	100,0
	2014	4 626,1	100,2	448,0	106,9	126,0	103,3	1 167,3	101,5	1 500,0	98,8	1 336,9	95,4	46,5	637,0	1,0	100,0
	2013	4 523,1	97,9	449,0	107,2	123,0	100,8	1 142,0	99,3	1 472,9	97,1	1 330,0	94,9	4,8	65,8	1,0	100,0
	2012	4 618,1	100,0	419,0	100,0	122,0	100,0	1 150,2	100,0	1 517,5	100,0	1 401,1	100,0	7,3	100,0	1,0	100,0
Prostředky na nákup knihovního fondu v tis. Kč v roce	2016	355 050,8	116,1	49 681,1	170,9	11 057,6	206,2	60 895,3	105,0	107 658,8	107,3	95 278,8	111,9	30 479,2	109,5	-	-
	2015	351 244,8	114,9	47 029,0	161,8	14 154,8	263,9	61 735,5	106,5	106 016,5	105,6	93 003,4	109,2	29 305,6	105,3	-	-
	2014	345 616,2	113,0	38 128,4	131,1	18 340,8	342,0	64 164,2	110,6	107 128,0	106,7	89 184,8	104,7	28 670,1	103,0	-	-
	2013	322 919,3	105,6	29 738,5	102,3	9 952,9	185,6	60 539,7	104,4	106 874,5	106,5	87 801,4	103,1	27 930,5	100,4	81,9	224,3
	2012	305 818,4	100,0	29 073,1	100,0	5 362,8	100,0	57 989,5	100,0	100 355,5	100,0	85 173,1	100,0	27 827,9	100,0	36,5	100,0

# VYBRANÉ ÚDAJE ZE STATISTICKÝCH VÝKAZŮ O KNIHOVNÁCH V ROCE 2016

pokračování

		celkem	%	z toho													
				A	%	A1	%	B	%	C	%	D	%	E	%	F	%
Počet studijních míst v roce	2016	51 857	106,2	499	89,6	771	115,9	4 004	106,6	6 816	102,5	13 929	105,9	25 829	107,4	9	900,0
	2015	51 105	104,7	499	89,6	771	115,9	4 004	106,6	6 727	101,2	13 674	103,9	25 421	105,7	9	900,0
	2014	50 331	103,1	557	100,0	665	100,0	4 027	107,2	6 966	104,8	13 496	102,6	24 611	102,4	9	900,0
	2013	51 728	105,9	557	100,0	667	100,3	3 881	103,3	8 409	126,5	13 883	105,5	24 322	101,2	9	900,0
	2012	48 827	100,0	557	100,0	665	100,0	3 757	100,0	6 650	100,0	13 157	100,0	24 040	100,0	1	100,0
Počet počítačů pro uživatele v roce	2016	11 177	95,2	57	91,9	91	75,8	1 086	105,1	1 851	94,5	2 864	97,7	5 227	92,8	1	100,0
	2015	11 392	97,1	57	91,9	91	75,8	1 097	106,2	1 927	98,4	2 901	98,9	5 317	94,4	2	200,0
	2014	11 503	98,0	62	100,0	93	77,5	1 088	105,3	1 926	98,3	2 925	99,8	5 407	96,0	2	200,0
	2013	11 806	100,6	62	100,0	83	69,2	1 096	106,1	2 095	106,9	2 951	100,6	5 517	98,0	2	200,0
	2012	11 738	100,0	62	100,0	120	100,0	1 033	100,0	1 959	100,0	2 932	100,0	5 631	100,0	1	100,0
z toho napojených na Internet v roce	2016	10 321	95,6	29	82,9	91	75,8	730	100,1	1 639	101,9	2 736	98,3	5 227	94,6	1	100,0
	2015	10 495	97,2	29	82,9	91	75,8	770	105,6	1 644	102,2	2 766	99,4	5 193	94,0	2	200,0
	2014	10 549	97,7	35	100,0	93	77,5	750	102,9	1 628	101,2	2 775	99,7	5 266	95,3	2	200,0
	2013	10 776	99,8	35	100,0	67	55,8	774	106,2	1 703	105,8	2 802	100,7	5 394	97,6	1	100,0
	2012	10 801	100,0	35	100,0	120	100,0	729	100,0	1 609	100,0	2 782	100,0	5 525	100,0	1	100,0

# VYBRANÉ ÚDAJE ZE STATISTICKÝCH VÝKAZŮ O KNIHOVNÁCH V ROCE 2016

	Celkem	z toho						
		Národní knihovna ČR	Moravská zemská knihovna	Krajské knihovny	Základní knihovny pověřené výkonem regionálních funkcí	Ostatní základní knihovny s profesionálními pracovníky	Základní knihovny s neprofesionálními pracovníky	Ostatní knihovny evidované dle knihovního zákona č. 257/2001 Sb.
Počet knihoven v roce	5 353	1	1	13	85	700	4 552	1
Počet poboček včetně pojízdných knihoven v roce	893	-	-	75	280	358	180	-
Počet knihovních jednotek v roce	64 778 239	7 192 408	4 239 016	14 806 692	12 207 889	15 992 600	10 335 788	3 846
Počet registrovaných čtenářů v roce	1 371 692	26 563	20 035	313 160	401 601	418 378	191 857	98
Počet výpůjček v roce	58 203 597	572 799	811 427	12 339 866	20 243 501	19 404 094	4 828 819	3 091
Průměrný počet výpůjček na 1 čtenáře v roce	42,4	21,6	40,5	39,4	50,4	46,4	25,2	31,5
Počet návštěvníků v knihovně celkem v roce	53 115 497	8 663 104	1 896 844	15 438 683	14 495 464	10 530 336	2 089 032	2 034
Počet návštěvníků v knihovně (fyzické osoby) v roce	23 400 413	711 601	665 647	4 547 755	8 095 516	7 511 393	1 867 362	1 139
Počet návštěvníků využívajících Internet v knihovně	2 231 652	260 480	214 499	377 666	577 470	656 334	145 203	-
Počet kulturních akcí pro veřejnost v roce	66 220	209	445	4 681	22 458	28 568	9 859	-
Počet návštěvníků kulturních akcí v roce	2 408 192	154 443	17 027	219 644	774 007	993 937	249 134	-
Počet vzdělávacích akcí pro veřejnost v roce	42 153	78	27	5 815	18 261	15 518	2 454	-
Počet návštěvníků vzdělávacích akcí v roce	896 352	11 692	753	147 082	352 898	337 984	45 513	430
Návštěvníci on-line služeb v roce	29 715 084	7 951 503	1 231 197	10 890 928	6 399 948	3 018 943	221 670	895
Poradenská a konzultační činnost (pro knihovníky a v rámci RF) v roce	46 661	18 012	69	5 321	20 049	2 728	482	-
Vzdělávání knihovníků (pro knihovníky a v rámci RF) v roce	2 640	543	28	983	718	274	94	-
Počet vydaných publikací v roce	217	11	9	43	79	67	8	-
Počet zaměstnanců knihoven s profesionálními pracovníky (přepočtený stav) v roce	5 344,9	454,0	163,0	1 292,4	1 653,5	1 504,1	276,9	1,0
z toho odborných pracovníků v roce	4 643,5	434,0	141,0	1 156,3	1 493,2	1 392,5	25,6	1,0
Prostředky na nákup knihovního fondu v tis. Kč v roce	355 050,8	49 681,1	11 057,5	60 895,3	107 658,8	95 278,8	30 479,2	-
Počet studijních míst v roce	51 857	499	771	4 004	6 816	13 929	25 829	9
Počet počítačů pro uživatele v roce	11 177	57	91	1 086	1 851	2 864	5 227	1
z toho napojených na Internet v roce	10 321	29	91	730	1 639	2 736	5 095	1

A - Národní knihovna ČR \*  
A1 - Moravská zemská knihovna \*  
B - Krajské knihovny  
C - Základní knihovny pověřené výkonem regionálních funkcí  
D - Ostatní základní knihovny s profesionálními pracovníky  
E - Základní knihovny s neprofesionálními pracovníky  
F - Ostatní knihovny evidované dle knihovního zákona č. 257/2001 Sb.

# PŘEHLED O ČINNOSTI KNIHOVEN V JEDNOTLIVÝCH KRAJÍCH ČESKÉ REPUBLIKY V ROCE 2016

(Zahrnuje všechny typy veřejných knihoven, Národní knihovnu ČR, Moravskou zemskou knihovnu a všechny krajské vědecké knihovny)

	Počet							
	knihoven	poboček	knihovních jednotek	exemplářů docházejících periodik	registrovaných uživatelů		výpůjček	
					celkem	z toho do 15 let	celkem	na 1 čtenáře (průměr)
Hlavní město Praha	42	43	9 651 058	58 353	220 585	56 149	7 164 718	32,5
Středočeský kraj	793	57	6 125 093	33 393	125 948	36 911	5 334 807	42,4
Jihočeský kraj	526	118	4 239 489	8 713	87 327	23 329	4 009 645	45,9
Plzeňský kraj	466	43	4 642 191	6 466	78 327	16 944	3 395 011	43,3
Karlovarský kraj	116	19	1 585 980	4 225	39 802	11 014	1 890 961	47,5
Ústecký kraj	286	45	4 047 126	9 181	74 753	20 765	4 014 516	53,7
Liberecký kraj	201	36	2 811 018	5 984	51 365	13 893	1 846 907	36,0
Královéhradecký kraj	364	53	4 219 581	10 072	88 793	23 283	3 757 927	42,3
Pardubický kraj	393	27	2 894 421	8 089	70 305	19 489	2 570 187	36,6
Kraj Vysočina	533	72	2 928 464	6 607	72 545	22 620	3 583 112	49,4
Jihomoravský kraj	612	92	8 911 647	25 721	150 693	38 611	5 815 693	38,6
Olomoucký kraj	446	54	4 586 602	6 670	76 930	18 166	3 459 853	45,0
Zlínský kraj	303	93	2 994 356	7 735	88 810	25 170	4 453 041	50,1
Moravskoslezský kraj	272	141	5 141 213	9 519	145 509	42 787	6 907 219	47,5

# PŘEHLED O ČINNOSTI KNIHOVEN V JEDNOTLIVÝCH KRAJÍCH ČESKÉ REPUBLIKY V ROCE 2016

(Zahrnuje všechny typy veřejných knihoven, Národní knihovnu ČR, Moravskou zemskou knihovnu a všechny krajské vědecké knihovny)

pokračování

	Počet							
	navštěvníků			kulturních akcí pro veřejnost	navštěvníků kulturních akcí	vzdělávacích akcí pro veřejnost	navštěvníků vzdělávacích akcí	navštěvníků on-line služeb
	knihoven celkem	knihovny (fyzické návštěvy)	využívajících Internet v knihovně					
Hlavní město Praha	14 246 939	3 065 884	411 113	3 242	297 672	2 688	71 418	11 181 055
Středočeský kraj	4 406 784	2 130 087	151 336	6 080	193 986	5 070	129 160	2 276 697
Jihočeský kraj	4 181 637	1 593 890	109 518	4 552	160 338	2 521	45 071	2 587 747
Plzeňský kraj	2 281 225	1 202 983	120 831	4 195	130 933	1 928	39 460	1 078 242
Karlovarský kraj	1 198 204	767 497	87 204	3 131	88 031	951	19 589	430 707
Ústecký kraj	2 550 933	1 557 020	135 443	4 312	203 871	3 952	79 619	993 913
Liberecký kraj	1 565 701	858 525	83 362	2 600	79 038	1 742	38 723	707 176
Královéhradecký kraj	2 634 436	1 415 145	131 738	5 366	148 940	2 441	53 565	1 219 291
Pardubický kraj	2 434 010	1 053 535	80 349	3 053	134 036	1 708	39 439	1 380 475
Kraj Vysočina	1 997 602	1 337 169	68 796	4 254	197 862	3 376	75 385	660 433
Jihomoravský kraj	5 111 469	2 787 740	368 205	7 823	260 193	4 297	85 789	2 323 729
Olomoucký kraj	2 739 024	1 249 935	120 591	4 602	121 321	1 362	26 182	1 489 089
Zlínský kraj	3 109 950	1 643 772	151 210	5 008	174 504	2 375	49 556	1 466 178
Moravskoslezský kraj	4 657 583	2 737 231	211 956	8 002	217 467	7 742	143 396	1 920 352

# PŘEHLED O ČINNOSTI KNIHOVEN V JEDNOTLIVÝCH KRAJÍCH ČESKÉ REPUBLIKY V ROCE 2016

(Zahrnuje všechny typy veřejných knihoven, Národní knihovnu ČR, Moravskou zemskou knihovnu a všechny krajské vědecké knihovny)

pokračování

	Počet							Prostředky na nákup knihovního fondu v tis. Kč
	poradenské a konzultační činnosti (pro knihovníky a v rámci RF)	vzdělávacích akcí pro knihovníky (pro knihovníky a v rámci RF)	titulů vydaných publikací	titulů vydaných AV děl, elektr. dokumentů, vč. Internetu	studijních míst	počítačů		
						pro uživatele	z toho napojených na Internet	
Hlavní město Praha	18 160	1 130	18	119	2 253	550	320	73 195,9
Středočeský kraj	1 855	186	13	1	5 458	1 132	1 057	29 341,0
Jihočeský kraj	4 475	89	3	2	5 489	1 070	1 055	22 188,3
Plzeňský kraj	1 483	76	28	3	2 972	642	619	19 638,0
Karlovarský kraj	614	38	4	17	1 773	421	414	10 648,7
Ústecký kraj	1 575	157	10	7	3 014	744	701	22 693,9
Liberecký kraj	1 143	33	11	6	2 297	463	428	11 531,9
Královéhradecký kraj	2 225	129	18	5	3 934	796	713	20 890,6
Pardubický kraj	3 562	61	7	13	1 967	611	576	16 202,7
Kraj Vysočina	2 749	59	27	1	4 367	818	755	17 826,4
Jihomoravský kraj	2 378	124	18	2	6 762	1 291	1 198	38 365,9
Olomoucký kraj	1 568	57	10		3 084	783	758	16 134,7
Zlínský kraj	3 221	79	14	5	4 347	870	821	18 606,3
Moravskoslezský kraj	1 653	422	36	301	4 140	986	906	37 786,8



# POŘADÍ VEŘEJNÝCH KNIHOVEN V OKRESECH V ROCE 2016 DO 30. MÍSTA\*

(Pro porovnání uvádíme i údaje za rok 2015)

(Veřejné knihovny v jednotlivých okresech = krajská knihovna + základní knihovny pověřené výkonem regionálních funkcí + ostatní základní knihovny s profesionálními pracovníky + základní knihovny s neprofesionálními pracovníky)

## podle počtu knihovních jednotek

	v roce	2016	2015
1.	Brno	4 989 900	4 950 979
2.	Olomouc	2 837 963	2 842 705
3.	Plzeň	2 446 398	2 431 349
4.	Hradec Králové	2 254 716	2 235 279
5.	Ostrava	1 868 966	1 856 894
6.	České Budějovice	1 826 108	1 814 741
7.	Liberec	1 713 146	1 692 078
8.	Zlín	1 063 464	1 060 343
9.	Pardubice	949 945	932 117
10.	Děčín	914 199	906 249
11.	Ústí nad Labem	834 744	824 534
12.	Brno - venkov	831 183	837 175
13.	Ústí nad Orlicí	829 127	822 725
14.	Frýdek - Místek	816 929	822 012
15.	Karlovy Vary	782 080	782 420
16.	Karviná	779 643	781 134
17.	Uherské Hradiště	743 095	753 445
18.	Břeclav	723 074	736 685
19.	Hodonín	718 468	727 734
20.	Třebíč	686 883	701 725
21.	Havlíčkův Brod	678 791	683 521
22.	Náchod	677 824	679 912
23.	Opava	641 690	639 203
24.	Blansko	639 687	651 232
25.	Kroměříž	624 745	630 387
26.	Znojmo	620 819	616 717
27.	Přerov	606 727	616 502
28.	Žďár nad Sázavou	586 327	590 315
29.	Svitavy	572 582	567 943
30.	Nový Jičín	569 647	576 071

## podle počtu registrovaných čtenářů

	v roce	2016	2015
1.	Brno	61 005	61 256
2.	Ostrava	39 451	63 992
3.	Hradec Králové	38 992	39 527
4.	Plzeň	37 727	38 957
5.	Olomouc	36 246	36 760
6.	Zlín	31 409	31 745
7.	Karviná	30 576	30 651
8.	České Budějovice	27 535	27 238
9.	Frýdek - Místek	27 410	28 189
10.	Liberec	25 759	26 413
11.	Pardubice	23 424	23 556
12.	Brno - venkov	22 779	22 833
13.	Opava	21 153	21 220
14.	Uherské Hradiště	20 898	21 453
15.	Vsetín	20 083	20 285
16.	Karlovy Vary	20 074	20 972
17.	Ústí nad Orlicí	18 636	17 665
18.	Nový Jičín	17 494	17 325
19.	Hodonín	17 297	18 232
20.	Náchod	16 465	16 326
21.	Kroměříž	16 420	16 836
22.	Jihlava	16 403	16 762
23.	Třebíč	16 194	16 690
24.	Svitavy	15 453	15 637
25.	Havlíčkův Brod	15 123	15 497
26.	Tábor	14 562	14 613
27.	Břeclav	14 421	14 363
28.	Žďár nad Sázavou	13 889	14 286
29.	Trutnov	13 707	14 169
30.	Přerov	13 459	13 827

\* Do přehledu není zařazen Středočeský kraj, protože zvolil odlišnou metodiku vkládání dat

# POŘADÍ VEŘEJNÝCH KNIHOVEN V OKRESECH V ROCE 2016 DO 30. MÍSTA\*

## (Pro porovnání uvádíme i údaje za rok 2015)

(Veřejné knihovny v jednotlivých okresech = krajská knihovna + základní knihovny pověřené výkonem regionálních funkcí + ostatní základní knihovny s profesionálními pracovníky + základní knihovny s neprofesionálními pracovníky)

### podle počtu výpůjček

	v roce	2016	2015
1.	Brno	2 501 765	2 153 333
2.	Ostrava	2 103 334	2 162 233
3.	Zlín	1 729 006	1 798 151
4.	Plzeň	1 610 080	1 669 950
5.	Karviná	1 490 125	1 613 486
6.	Hradec Králové	1 431 291	1 497 651
7.	Olomouc	1 339 307	1 413 423
8.	Frýdek - Místek	1 139 405	1 186 514
9.	České Budějovice	1 128 405	1 119 000
10.	Vsetín	1 113 235	1 172 142
11.	Karlovy Vary	1 001 161	1 055 157
12.	Opava	979 738	1 022 724
13.	Žďár nad Sázavou	924 446	945 892
14.	Liberec	847 849	912 014
15.	Brno - venkov	838 827	866 027
16.	Šumperk	819 049	810 338
17.	Náchod	818 169	778 906
18.	Kroměříž	811 996	825 616
19.	Uherské Hradiště	798 804	809 503
20.	Ústí nad Orlicí	758 873	772 378
21.	Pardubice	758 716	777 148
22.	Jihlava	746 118	769 582
23.	Ústí nad Labem	731 331	768 967
24.	Havlíčkův Brod	730 917	757 839
25.	Trutnov	730 104	781 185
26.	Tábor	703 917	692 175
27.	Přerov	696 513	711 915
28.	Chomutov	686 843	733 740
29.	Hodonín	682 302	703 422
30.	Nový Jičín	681 636	716 636

### podle průměrného počtu výpůjček na 1 čtenáře

	v roce	2016	2015
1.	Šumperk	70,46	68,20
2.	Žďár nad Sázavou	66,56	66,21
3.	Ústí nad Labem	64,75	63,41
4.	Rokycany	63,82	59,84
5.	Chomutov	63,04	66,78
6.	Teplice	61,54	60,74
7.	Vsetín	55,43	57,78
8.	Zlín	55,05	56,64
9.	Bruntál	54,43	56,51
10.	Ostrava	53,32	33,79
11.	Strakonice	53,31	55,48
12.	Trutnov	53,27	55,13
13.	Přerov	51,75	51,49
14.	Český Krumlov	51,33	50,42
15.	Karlovy Vary	49,87	50,31
16.	Náchod	49,69	47,71
17.	Česká Lípa	49,60	46,68
18.	Louny	49,48	52,11
19.	Kroměříž	49,45	49,04
20.	Karviná	48,74	52,64
21.	Prachatice	48,66	47,25
22.	Most	48,36	48,96
23.	Tábor	48,34	47,37
24.	Havlíčkův Brod	48,33	48,90
25.	Jeseník	47,96	49,69
26.	Děčín	46,60	49,52
27.	Opava	46,32	48,20
28.	Pelhřimov	46,05	45,84
29.	Cheb	45,55	49,39
30.	Jihlava	45,49	45,91

\* Do přehledu není zařazen Středočeský kraj, protože zvolil odlišnou metodu vkládání dat

# POŘADÍ VEŘEJNÝCH KNIHOVEN V OKRESECH V ROCE 2016 DO 30. MÍSTA\*

(Pro porovnání uvádíme i údaje za rok 2015)

(Veřejné knihovny v jednotlivých okresech = krajská knihovna + základní knihovny pověřené výkonem regionálních funkcí + ostatní základní knihovny s profesionálními pracovníky + základní knihovny s neprofesionálními pracovníky)

## podle počtu studijních míst

v roce		2016	2015
1.	České Budějovice	1 638	1 592
2.	Zlín	1 440	1 378
3.	Olomouc	1 325	1 352
4.	Brno - venkov	1 305	1 193
5.	Kroměříž	1 146	1 150
6.	Znojmo	1 083	1 106
7.	Vsetín	1 077	1 046
8.	Brno - město	1 033	1 033
9.	Jičín	1 009	1 003
10.	Liberec	1 004	1 005
11.	Jindřichův Hradec	991	1 022
12.	Hradec Králové	988	995
13.	Karlovy Vary	956	944
14.	Blansko	952	888
15.	Havlíčkův Brod	944	904
16.	Jihlava	941	947
17.	Litoměřice	925	905
18.	Frýdek - Místek	906	848
19.	Třebíč	903	904
20.	Žďár nad Sázavou	898	874
21.	Břeclav	874	863
22.	Opava	867	822
23.	Tábor	846	821
24.	Náchod	780	785
25.	Karviná	778	863
26.	Vyškov	776	763
27.	Hodonín	765	758
28.	Uherské Hradiště	684	679
29.	Pelhřimov	681	686
30.	Nový Jičín	674	634

## podle počtu počítačů pro uživatele

v roce		2016	2015
1.	Hradec Králové	302	303
2.	Zlín	301	307
3.	Olomouc	278	335
4.	České Budějovice	259	259
5.	Brno	226	226
6.	Frýdek - Místek	216	218
7.	Jindřichův Hradec	215	214
8.	Karviná	207	210
9.	Znojmo	204	196
10.	Uherské Hradiště	203	218
11.	Třebíč	202	210
12.	Karlovy Vary	193	194
13. - 15.	Brno - venkov	189	196
13. - 15.	Svitavy	189	195
13. - 15.	Břeclav	189	193
16. - 17.	Přerov	185	190
16. - 17.	Vsetín	185	186
18.	Ústí nad Orlicí	184	181
19.	Kroměříž	181	179
20.	Liberec	176	163
21.	Blansko	172	164
22.	Hodonín	171	179
23. - 24.	Havlíčkův Brod	169	173
23. - 24.	Opava	169	171
25.	Tábor	168	171
26.	Litoměřice	167	166
27.	Prostějov	165	174
28.	Jihlava	154	151
29.	Pelhřimov	151	153
30.	Ostrava	149	161

## z toho napojených na Internet

v roce		2016	2015
1.	Olomouc	273	278
2.	Zlín	271	273
3.	České Budějovice	256	253
4.	Hradec Králové	237	236
5.	Frýdek - Místek	216	217
6.	Jindřichův Hradec	211	207
7.	Karviná	207	209
8.	Uherské Hradiště	195	209
9.	Karlovy Vary	193	194
10.	Třebíč	191	201
11.	Brno	188	188
12.	Břeclav	186	188
13.	Znojmo	185	181
14. - 15.	Brno - venkov	182	193
14. - 15.	Vsetín	182	182
16.	Ústí nad Orlicí	180	178
17.	Přerov	179	184
18. - 19.	Svitavy	173	182
18. - 19.	Kroměříž	173	171
20.	Tábor	164	166
21. - 23.	Litoměřice	163	164
21. - 23.	Opava	163	163
21. - 23.	Blansko	163	154
24.	Prostějov	158	167
25. - 26.	Hodonín	155	162
25. - 26.	Havlíčkův Brod	155	160
27.	Liberec	154	144
28.	Vyškov	142	141
29.	Nový Jičín	139	148
30. - 31	Žďár nad Sázavou	138	142
30. - 31	Náchod	138	136

\* Do přehledu není zařazen Středočeský kraj, protože zvolil odlišnou metodiku vkládání dat

# POŘADÍ VEŘEJNÝCH KNIHOVEN V OKRESECH V ROCE 2016 DO 30. MÍSTA\*

## (Pro porovnání uvádíme i údaje za rok 2015)

(Veřejné knihovny v jednotlivých okresech = krajská knihovna + základní knihovny pověřené výkonem regionálních funkcí + ostatní základní knihovny s profesionálními pracovníky + základní knihovny s neprofesionálními pracovníky)

### podle počtu čtenářů využívajících Internet v knihovně

	v roce	2016	2015
1.	Brno	271 176	182 809
2.	Plzeň	78 983	104 763
3.	Olomouc	72 689	72 195
4.	Karviná	58 318	64 664
5.	Hradec Králové	54 290	60 272
6.	Zlín	50 221	58 494
7.	Ostrava	49 295	174 844
8.	Frydek - Místek	48 452	43 245
9.	Vsetín	46 788	46 995
10.	Karlovy Vary	45 004	46 768
11.	Litoměřice	40 691	44 142
12.	Svitavy	35 885	40 074
13.	Jindřichův Hradec	31 513	38 010
14.	Liberec	29 165	31 138
15.	Kroměříž	28 396	29 662
16.	Hodonín	27 292	32 831
17.	Děčín	26 295	23 950
18.	Břeclav	25 908	29 978
19.	Uherské Hradiště	25 805	30 095
20.	Sokolov	25 739	31 607
21.	Náchod	22 888	25 192
22.	Česká Lípa	22 532	21 782
23.	Třebíč	22 126	25 152
24.	Jičín	21 623	24 261
25.	Bruntál	20 493	21 137
26.	České Budějovice	19 735	22 403
27.	Jablonec nad Nisou	19 387	22 004
28.	Tábor	19 056	17 617
29.	Opava	17 968	18 718
30.	Nový Jičín	17 430	20 883

### podle počtu virtuálních návštěv webové stránky

	v roce	2016	2015
1.	Brno	1 855 071	1 652 765
2.	České Budějovice	1 776 015	1 459 075
3.	Olomouc	982 352	1 033 631
4.	Plzeň	916 757	1 113 950
5.	Ostrava	902 835	964 979
6.	Zlín	870 015	905 335
7.	Hradec Králové	802 841	756 966
8.	Chrudim	715 775	489 632
9.	Liberec	467 689	471 339
10.	Pardubice	393 569	338 392
11.	Písek	375 578	304 248
12.	Karviná	366 742	408 321
13.	Vsetín	286 984	306 298
14.	Ústí nad Labem	281 467	245 337
15.	Opava	263 152	211 278
16.	Uherské Hradiště	214 231	207 905
17.	Tábor	212 068	140 167
18.	Havlíčkův Brod	206 192	178 165
19.	Šumperk	202 755	283 962
20.	Most	197 717	68 335
21.	Frydek - Místek	186 247	119 997
22.	Děčín	181 776	122 410
23.	Vyškov	171 317	139 369
24.	Žďár nad Sázavou	169 512	212 385
25.	Karlovy Vary	168 951	167 981
26.	Česká Lípa	166 225	88 811
27.	Trutnov	156 681	100 890
28.	Jičín	143 983	163 168
29.	Sokolov	143 591	250 672
30.	Ústí nad Orlicí	143 244	130 773

\* Do přehledu není zařazen Středočeský kraj, protože zvolil odlišnou metodiku vkládání dat

# POŘADÍ VEŘEJNÝCH KNIHOVEN V OKRESECH V ROCE 2016 DO 30. MÍSTA\*

(Pro porovnání uvádíme i údaje za rok 2015)

(Veřejné knihovny v jednotlivých okresech = krajská knihovna + základní knihovny pověřené výkonem regionálních funkcí + ostatní základní knihovny s profesionálními pracovníky + základní knihovny s neprofesionálními pracovníky)

## podle počtu návštěvníků kulturních akcí

	v roce	2016	2015
1.	Brno	75 605	54 602
2.	Karviná	71 516	75 282
3.	Chomutov	61 855	70 912
4.	Zlín	57 263	66 741
5.	Havlíčkův Brod	57 063	36 436
6.	Hradec Králové	53 230	51 996
7.	Karlovy Vary	52 166	53 118
8.	Vsetín	51 860	46 681
9.	Svitavy	49 087	51 011
10.	Plzeň	48 630	42 571
11.	Frýdek - Místek	44 669	46 709
12.	Břeclav	44 347	45 571
13.	Brno - venkov	43 132	33 626
14.	Jihlava	41 458	36 188
15.	Třebíč	37 941	41 760
16.	Šumperk	36 909	33 257
17.	Ostrava	36 015	39 307
18.	Uherské Hradiště	35 694	39 626
19.	Jičín	34 919	30 540
20.	Pelhřimov	34 820	34 112
21.	Děčín	34 624	37 423
22.	Blansko	33 992	32 156
23.	Olomouc	33 643	32 517
24.	Ústí nad Orlicí	33 591	33 599
25.	České Budějovice	33 266	29 079
26.	Klatovy	32 211	32 481
27.	Česká Lípa	31 065	27 274
28.	Most	30 514	38 070
29.	Kroměříž	29 687	25 561
30.	Strakonice	29 040	20 901

\* Do přehledu není zařazen Středočeský kraj, protože zvolil odlišnou metodiku vkládání dat

## podle počtu návštěvníků vzdělávacích akcí

	v roce	2016	2015
1.	Ostrava	40 755	38 081
2.	Brno	38 469	41 437
3.	Frýdek - Místek	30 848	25 251
4.	Karviná	30 510	26 758
5.	Louny	28 080	23 335
6.	Havlíčkův Brod	25 316	27 672
7.	Náchod	20 871	21 589
8.	Liberec	19 147	19 379
9.	Nový Jičín	16 974	11 425
10.	Plzeň	16 390	12 470
11.	Jihlava	16 269	15 162
12.	Opava	16 085	16 917
13.	Kroměříž	16 061	10 490
14.	Prostějov	15 871	15 099
15.	Zlín	14 924	264
16.	Svitavy	14 369	12 083
17.	Pelhřimov	13 785	8 479
18.	Písek	13 110	8 752
19.	Hradec Králové	13 003	11 907
20.	Pardubice	12 824	13 300
21.	Chomutov	12 420	8 222
22.	Hodonín	12 222	10 911
23.	Semily	12 130	8 108
24.	Klatovy	11 018	11 137
25.	Vsetín	10 933	8 954
26.	Most	10 482	6 046
27.	Třebíč	10 430	9 685
28.	Sokolov	10 261	6 418
29.	České Budějovice	9 641	10 450
30.	Žďár nad Sázavou	9 585	8 653

## SPECIALIZOVANÉ KNIHOVNY

Specializované knihovny evidované dle zákona č. 257/2001 Sb. jsou odborné knihovny, které jsou evidovány na MK.

Jsou buď samostatné, nebo jsou součástí různých organizací. Statisticky začaly být sledovány nejprve výpůjčky v souvislosti s úhradou poplatků za půjčování knih podle autorského zákona. Teprve za rok 2009 byly do zpracování zařazeny i ostatní údaje, pokud je knihovny uvedly.

### ODBORNÉ KNIHOVNY 2016

		2016	%	2015	%	2014	%	2013	%	2012	%
Počet	knihoven	88	101,1	97	111,5	103	118,4	82	94,3	87	100,0
	knihovních jednotek	4 843 516	104,6	5 999 450	129,6	5 020 447	108,5	3 449 128	74,5	4 628 672	100,0
	čtenářů	147 836	214,4	82 829	120,1	84 863	123,1	68 943	100,0	68 964	100,0
	návštěvníků (fyzické návštěvy)	817 720	133,3	704 830	114,9	808 248	131,7	611 587	99,7	613 479	100,0
	výpůjček	502 635	105,5	606 873	127,4	652 228	137,0	615 153	129,2	476 210	100,0
	studijních míst	2 114	110,7	2 199	115,1	2 444	128,0	1 935	101,3	1 910	100,0
	počítačů	486	109,0	593	133,0	723	162,1	449	100,7	446	100,0
	z toho napojených na internet	476	113,3	586	139,5	708	168,6	428	101,9	420	100,0
zaměstnanců	495,6	93,7	548,6	103,7	497,3	94,0	438,2	82,8	529,1	100,0	
Náklady na pořízení knihovního fondu celkem (v tis. Kč)		192 882,5	92,1	200 397,3	95,6	158 458,9	75,6	163 356,7	78,0	209 520,5	100,0

### ODBORNÉ KNIHOVNY PODLE KRAJŮ

Název	Počet									náklady na pořízení knihovního fondu celkem v tis. Kč
	knihoven	knihovních jednotek	čtenářů	návštěvníků (fyzické návštěvy)	výpůjček	studijních míst	počítačů	z toho napojených na internet	zaměstnanců	
Hl. m. Praha	48	4 163 933	73 530	797 861	452 727	1 888	402	395	458,0	181 183,1
Středočeský	4	86 042	210	1 147	3 730	15	4	4	3,3	588,5
Jihočeský	2	23 378	369	1 646	5 044	22	16	16	0,5	1,7
Plzeňský	1	3 727		10	24		1	1		
Karlovarský	-	-	-	-	-	-	-	-	-	-
Ústecký	1	17 485	44	17	1 713				1,0	
Liberecký	3	18 352	70	444	1 558	22	1	8	2,5	116,0
Královéhradecký	4	60 813	593	796	2 107	26	17	16	5,3	395,8
Pardubický	3	44 217	91	691	835	14	2	2	1,2	84,9
Vysočina	4	31 841	167	1 214	3 155	24	5	4	2,5	141,1
Jihomoravský	10	238 994	1 756	7 936	13 717	62	12	12	14,0	10 094,8
Olomoucký	3	34 104	128	453	337	9	6	6	2,3	32,8
Zlínský	1	12 138	70 081	4 857	5 326	5	5	5	0,5	200,0
Moravskoslezský	4	108 492	797	648	12 362	27	15	7	4,5	43,9

# KNIHOVNY MUZEÍ A GALERIÍ 2016

(Pro porovnání jsou uvedeny i údaje od roku 2012)

	2016	%	2015	%	2014	%	2013	%	2012	%
Počet knihoven	234	99,57	235	100,00	235	100,00	238	101,28	235	100,0
z toho přístupných veřejnosti	205	103,54	201	101,52	205	103,54	206	104,04	198	100,0
Počet knihovních jednotek	8 798 078	103,84	8 733 233	103,07	8 675 600	102,39	8 612 292	101,64	8 472 923	100,0
Počet registrovaných uživatelů	22 271	80,16	24 812	89,31	25 007	90,01	28 029	100,89	27 783	100,0
Počet výpůjček	236 046	86,73	254 229	93,41	273 182	100,37	270 519	99,39	272 172	100,0
Výdaje na knižní fond v tis. Kč	9 360,7	90,27	9 431,9	90,95	9 916,0	95,62	10 226,0	98,61	10 370,2	100,0
Počet zaměstnanců knihovny (přepočtený stav)	277,4	94,77	271,2	92,65	280,7	95,90	283,4	96,82	292,7	100,0
z toho odborných knihovníků	204,9	95,97	201,0	94,15	208,1	97,47	210,9	98,78	213,5	100,0
Počet počítačů přístupných veřejnosti (připojených na internet)	356	93,44	404	106,04	403	105,77	368	96,59	381	100,0





## NEPERIODICKÉ PUBLIKACE

Uváděné statistické údaje o všech tištěných neperiodických publikacích dle zákona č. 37/1995 Sb., které byly vydány v České republice a jsou dostupné veřejnosti, jsou přebírány od Národní knihovny České republiky, která je vykazuje na základě povinných výtisků zaslaných jí vydavateli v daném roce.

Pod pojmem neperiodické publikace rozumíme rozmnoženiny literárních, vědeckých a uměleckých děl určené k veřejnému šíření, které jsou vydávány jednorázově, popřípadě nejvýše jednou ročně anebo po částech i častěji, tvoří-li obsahově jeden celek.

V následujících tabulkách je porovnávána produkce za posledních pět let. Počet titulů neperiodických publikací v roce 2016 se zvýšil oproti roku 2012 o 3,3 %. Roce 2012 bylo vydáno 17 247 titulů, v roce 2016 bylo vydáno o 568 titulů více, tedy 17 815.

Z celkového počtu 17 815 titulů vydaných v roce 2016 bylo 15 430 novinek, což je téměř 86,6 % z celkového počtu vydaných titulů.

V posledních pěti letech postupně stoupá absolutní počet překladové literatury. Podle informací Národní knihovny ČR bylo v roce 2016 vydáno 6 391 přeložených titulů, zatímco v roce 2012 to bylo 5 871 titulů. Z celkového množství titulů vydaných v roce 2016 se jednalo o 35,8 % z celkového objemu knižní produkce. Přeloženy byly knihy ze 47 jazyků. V roce 2012 to bylo 34 %, přeloženy byly ze 47 jazyků.

Nejvíce překládanými jazyky jsou po mnoho let angličtina, ze které bylo v roce 2016 přeloženo 3 563 titulů, dále němčina (944 titulů) a francouzština (306 titulů). Ze slovanských jazyků se na prvním místě dlouhodobě drží slovenština s 334 přeloženými tituly, na dalších místech jsou ruština (162 titulů) a polština (69 titulů).

Samozřejmě, že je absolutní převaha knih vydávána v češtině. Zde je rozdíl 2,8 % mezi rokem 2016, kdy byly v češtině vydány 15 397 tituly a rokem 2012 s 14 964 tituly.

Cizojazyčných titulů bylo v roce 2016 vydáno nejvíce v angličtině (693), dále ve slovenštině (316) a ruštině (77).

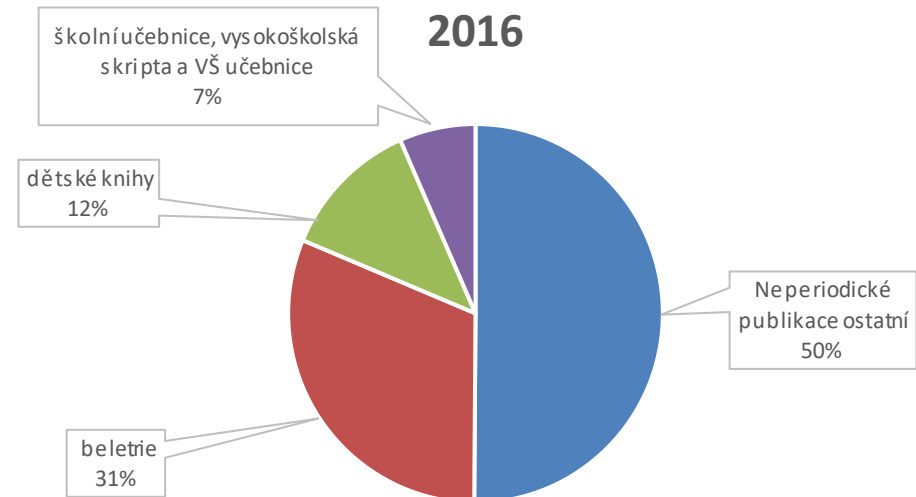
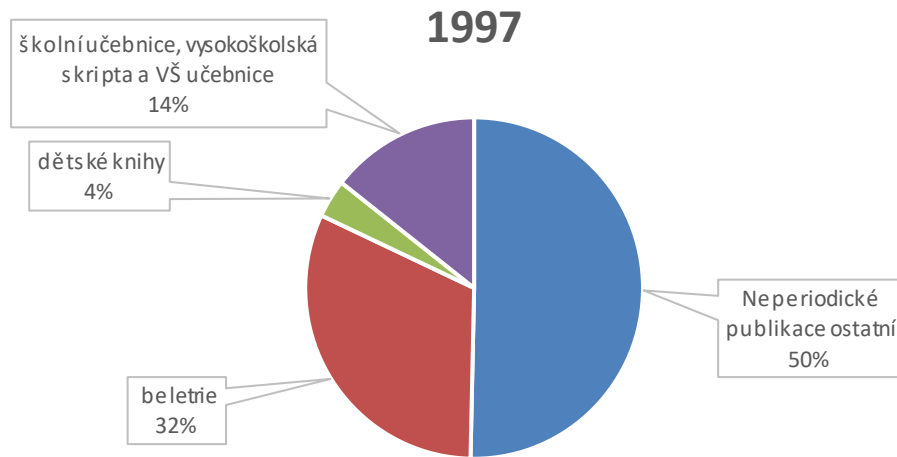
Stále je největší zájem o knihy z oboru literatura, které tvořily v roce 2016 téměř 31,2 % roční produkce vydaných titulů (5 559). Podstatně menší, i když nezanedbatelné procento tvoří tituly z oboru historie, biografie, kterých bylo vydáno 1 531, což je 8,5 % z celkového počtu vydaných titulů.

Učebnic bylo v roce 2016 vydáno 579 titulů, tedy téměř o 4 % více než v roce 2012 (556 titulů). Vydávání vysokoškolských skript zaznamenalo pokles za sledované období. V roce 2016 bylo vydáno 593 titulů, což je téměř o 38,5 % méně než v roce 2012 (966 titulů). Je vydáváno stále více titulů literatury pro děti a mládež. V roce 2016 bylo vydáno 2 157 titulů, tedy o 27 % více, než v roce 2012 (1 698 titulů).

# VÝVOJ VYBRANÝCH UKAZATELŮ V LETECH 1997 – 2016

## Neperiodické publikace

	1997	1998	1999	2000	2001	2002	2003	2004	2005	2006	2007	2008	2009	2010	2011	2012	2013	2014	2015	2016	
Počet titulů vydaných v roce	11 519	11 738	12 551	11 965	14 321	14 278	16 451	15 749	15 350	17 019	18 029	18 520	17 598	17 054	18 985	17 247	17 876	18 379	18 282	17 815	
z toho																					
beletrie	3 646	3 432	3 562	3 281	3 726	3 605	3 498	3 381	3 340	3 746	3 927	4 162	4 475	4 477	5 174	4 684	5 190	5 129	5 297	5 559	
dětské knihy	416	400	525	579	575	586	746	735	866	1 290	1 187	1 385	1 367	1 336	1 569	1 698	2 031	1 962	1 955	2 157	
školní učebnice, vysokoškolská skripta a VŠ učebnice	1 658	1 676	1 549	1 400	1 740	1 578	1 884	1 732	1 776	1 924	1 971	2 132	1 489	1 536	1 596	1 522	1 538	1 698	1 551	1 172	
Počet vydaných titulů na 1 tis.obyv.	1,12	1,14	1,22	1,16	1,40	1,40	1,61	1,54	1,50	1,66	1,75	1,78	1,68	1,62	1,81	1,64	1,70	1,75	1,73	1,68	



# VYBRANÉ ÚDAJE ZE STATISTICKÝCH VÝKAZŮ O NEPERIODICKÝCH PUBLIKACÍCH V ROCE 2016

## CELKEM

(Pro porovnání jsou uvedeny i údaje od roku 2012)

	2016		2015		2014		2013		2012	
	[ks]	[%]	[ks]	[%]	[ks]	[%]	[ks]	[%]	[ks]	[%]
Počet titulů celkem	17 815	103,3	18 282	106,0	18 379	106,6	17 876	103,6	17 247	100,0
z toho: školních učebnic	579	104,1	658	118,3	506	91,0	483	86,9	556	100,0
dětských knih	2 157	127,0	1 955	115,1	1 962	115,5	2 031	119,6	1 698	100,0
vysokoškolských skript a učebnic	593	61,4	893	92,4	1 698	175,8	1 055	109,2	966	100,0
Podle jazyka vydání: česky	15 397	102,9	15 598	104,2	15 536	103,8	15 316	102,4	14 964	100,0
anglicky	693	92,0	768	102,0	839	111,4	744	98,8	753	100,0
německy	74	102,8	85	118,1	102	141,7	87	120,8	72	100,0
slovensky	316	125,4	316	125,4	370	146,8	370	146,8	252	100,0
francouzsky	13	162,5	22	275,0	22	275,0	22	275,0	8	100,0
rusky	77	248,4	113	364,5	120	387,1	98	316,1	31	100,0
španělsky	13	92,9	19	135,7	26	185,7	18	128,6	14	100,0
vícejazyčně	194	116,9	217	130,7	212	127,7	201	121,1	166	100,0
ostatní	1 038	105,2	1 144	115,9	1 074	116,7	928	103,3	987	100,0

# TITULY NEPERIODICKÝCH PUBLIKACÍ PODLE TEMATICKÝCH SKUPIN

(Pro porovnání jsou uvedeny i údaje od roku 2012)

Tematická skupina		2016			2015			2014			2013			2012		
		Počet titulů			Počet titulů			Počet titulů			Počet titulů			Počet titulů		
		knihy	brožury	celkem	knihy	brožury	celkem	knihy	brožury	celkem	knihy	brožury	celkem	knihy	brožury	celkem
1.	Všeobecnosti	411	81	492	358	100	458	448	111	559	414	119	533	489	102	591
2.	Filozofie, psychologie	427	4	431	433	6	439	473	14	487	431	19	450	393	19	412
3.	Náboženství, teologie	440	126	566	444	103	547	447	70	517	395	52	447	378	59	437
4.	Sociologie, statistika	302	58	360	308	41	349	295	67	362	344	89	424	273	58	331
5.	Politika, ekonomie	572	76	648	586	85	671	709	120	829	662	113	775	665	131	796
6.	Právo, veřejná správa, sociální zabezpečení a sociální péče, pojišťovnictví	645	37	682	635	43	678	685	38	723	641	36	677	707	40	747
7.	Vojenství a vojenské vědy	153	22	175	143	22	165	142	20	162	120	13	133	111	16	127
8.	Školství, pedagogika, volný čas	891	253	1 144	1 022	342	1 369	1 025	299	1 324	862	311	1 173	1 024	470	1 494
9.	Obchod, spoje, doprava, cestovní ruch	215	25	240	252	68	300	255	107	382	292	52	344	225	42	267
10.	Etnografie, kulturní antropologie (obyčeje, folklor, tradice)	70	8	78	84	7	91	105	31	136	65	18	83	71	12	83
11.	Filologie, jazyky, jazykověda	381	27	408	383	103	486	400	82	482	373	49	422	369	52	421
12.	Matematika	194	24	218	244	36	280	273	48	321	313	33	346	335	60	395
13.	Přírodní vědy	452	111	563	536	113	649	462	116	578	507	108	615	515	111	626
14.	Lékařské vědy, zdravotnictví	552	120	672	680	161	841	639	128	767	638	128	766	556	88	644
15.	Strojírenství, technologie, stavebnictví, obchod a řemesla	483	137	620	589	127	716	592	188	780	598	143	741	661	166	827
16.	Zemědělství, lesnictví, chov dobytka, lov zvěře a rybolov	334	114	448	314	108	422	289	134	423	309	127	436	291	139	430
17.	Domácí hospodaření	409	46	455	364	35	399	338	45	383	262	41	303	228	29	257
18.	Management, řízení a organizace	272	29	301	312	41	353	298	34	332	347	31	378	312	39	351
19.	Územní plánování, urbanismus a tvorba krajiny, architektura	256	62	318	287	53	340	254	71	325	254	94	348	281	65	346
20.	Sochařství, výtvarné umění, grafika, fotografie	460	147	607	467	133	600	455	150	605	406	169	575	321	154	475
21.	Hudba, divadlo, film apod. umění	288	21	309	295	35	330	305	41	346	307	37	344	310	57	367
22.	Hry a sport	365	85	450	275	85	362	281	76	357	238	78	316	191	75	266
23.	a) Dějiny literatury a literární kritika	193	11	204	203	10	213	196	11	207	209	18	227	194	16	210
	b) Literární texty	4 824	735	5 559	4 588	704	5 297	4 328	801	5 129	4 233	957	5 190	4 018	666	4 684
24.	Geografie	286	50	336	330	35	365	265	54	319	212	30	242	234	39	273
25.	Historie, biografie	1 430	101	1 531	1 464	100	1 564	1 436	128	1 564	1 431	157	1 588	1 263	127	1 390
Úhnmem		15 305	2 510	17 815	15 581	2 701	18 282	15 395	2 984	18 379	14 863	3 013	17 876	14 415	2 832	17 247
z toho	školní učebnice	434	145	579	429	229	658	387	119	506	343	140	483	394	162	556
	dětské knihy	1 281	876	2 157	1 136	219	1 355	1 072	890	1 962	1 036	995	2 031	924	774	1 698
	vysokoškolská skripta a VŠ učebnice	575	18	593	875	18	893	1 150	42	1 192	1 014	41	1 055	919	47	966

# NEPERIODICKÉ PUBLIKACE PODLE JAZYKA VYDÁNÍ

(Pro porovnání jsou uvedeny i údaje od roku 2012)

	Tituly				
	2016	2015	2014	2013	2012
Celkem	17 815	18 282	18 379	17 876	17 247
čeština	15 397	15 598	15 536	15 316	14 964
čeština a jiné jazyky	917	1 032	1 074	928	923
angličtina	693	768	839	744	753
francouzština	13	22	22	22	8
italština	54	15	14	12	9
japonština	-	2	-	1	1
maďarština	5	7	7	20	4
němčina	74	85	102	87	72
nizozemština	4	4	1	3	-
polština	20	36	28	24	16
ruština	77	115	120	98	31
slovenština	316	316	370	370	252
španělština	13	14	26	18	14
ukrajinština	4	6	5	2	2
arabština novodobá	8	-	-	5	3
arménština	-	-	-	1	-
běloruština	-	-	-	-	-
bosenština	-	-	-	-	-
bulharština	-	2	1	2	1
čínština	7	11	-	8	1
dánština	1	2	-	-	1
esperanto	4	3	4	2	3
finština	-	-	-	-	-
hebrejština nová	-	-	-	1	-
chorvatština	2	6	-	-	1
korejština	1	4	4	3	4
latina klasická	-	1	3	3	4
litevština	2	-	-	-	-
lužická srbština	-	-	-	-	-
mongolština	-	-	-	-	1
norština	1	-	-	-	-
perština	-	-	-	-	-
portugalština	1	3	5	-	2
rumunština	1	1	-	-	2
řečtina nová	1	1	1	1	-
slovinština	-	3	1	3	3
srbština	-	2	-	-	1
staročeština	-	-	-	-	-
staroslověnština	1	1	-	1	-
tibetština	-	-	-	-	-
vietnamština	2	-	-	-	2
hindština	-	-	-	-	1
romština	-	-	-	-	1
švédština	-	-	1	-	1
řečtina klasická	-	1	1	-	-
arabština klasická	1	-	2	-	-
vícejazyčné kromě češtiny	194	297	212	201	166

v tom podle jazyka vydání

# VYBRANÉ INDIKÁTORY ZE STATISTICKÉHO ZJIŠŤOVÁNÍ O NEPERIODICKÝCH PUBLIKACÍCH V ROCE 2016

CELKEM

	celkem	knihy	brožury
Počet titulů	17 815	15 305	2 510
z toho školních učebnic	579	434	145
dětských knih	2 157	1 281	876
vysokoškolských skript a učebnic	593	575	18

# POŘADÍ PODLE POČTU VYDANÝCH TITULŮ V JEDNOTLIVÝCH OBORECH

	2016				2015			
	Počet titulů			v tom první vydání	Počet titulů			v tom první vydání
	celkem	knihy	brožury		celkem	knihy	brožury	
Literární texty	5 559	4 824	735	4 628	5 297	4 588	709	4 342
Historie, biografie	1 531	1 430	101	1 418	1 564	1 464	100	1 436
Školství, pedagogika, volný čas	1 144	891	253	900	1 369	1 027	342	1 106
Právo, veřejná správa, sociální zabezpečení a sociální péče, pojišťovnictví	682	645	37	565	678	635	43	571
Lékařské vědy, zdravotnictví	672	552	120	575	841	680	161	729
Politika, ekonomie	648	572	76	561	671	586	85	594
Strojírenství, technologie, stavebnictví, obchod a řemesla	620	483	137	574	716	589	127	673
Sochařství, výtvarné umění, grafika, fotografie	607	460	147	595	600	467	133	585
Náboženství, teologie	566	440	126	485	547	444	103	485
Přírodní vědy	563	452	111	476	649	536	113	596
Všeobecnosti	492	411	81	457	458	358	100	425
Domácí hospodaření	455	409	46	414	399	364	25	367
Hry a sport	450	365	85	417	360	275	85	330
Zemědělství, lesnictví, chov dobytka, lov zvěře a rybolov	448	334	114	400	422	314	108	275
Filozofie, psychologie	431	427	4	365	439	433	6	362
Filologie, jazyky, jazykověda	408	381	27	333	486	383	103	403
Sociologie, statistika	360	302	58	338	349	308	41	331
Geografie	336	286	50	290	365	330	35	320
Územní plánování, urbanismus a tvorba krajiny, architektura	318	256	62	298	340	287	53	324
Hudba, divadlo, film apod. umění	309	288	21	272	330	295	35	289
Management, řízení a organizace	301	272	29	249	353	312	41	302
Obchod, spoje, doprava, cestovní ruch	240	215	25	200	300	232	68	273
Matematika	218	194	24	181	280	244	36	246
Dějiny literatury a literární kritika	204	193	11	199	213	203	10	201
Vojenství a vojenské vědy	175	153	22	167	165	22	143	154
Etnografie, kulturní antropologie (obyčejy, folklor, tradice)	78	70	8	73	91	84	7	85
z toho								
1. dětské knihy	2 157	1 281	876	1 891	1 955	1 136	819	1 711
2. vysokoškolská skripta a VŠ učebnice	593	575	18	748	893	875	18	748
3. školní učebnice	579	434	145	411	658	429	229	411

# POŘADÍ POČTU TITULŮ PODLE JAZYKA VYDÁNÍ

		Počet titulů	
		2016	2015
Celkem		17 815	18 282
v tom	1. čeština	15 397	15 598
	2. čeština a jiné jazyky	917	1 032
	3. angličtina	693	768
	4. slovenština	316	316
	5. vícejazyčné kromě češtiny	194	217
	7. ruština	77	113
	6. němčina	74	85
	8. italská	54	15
	9. polština	20	36
	10.-11. francouzština	13	22
	10.-11. španělština	13	19
	12. čínština	7	11
	13. maďarština	5	7
	14.-16. ukrajinština	4	6
	14.-16. nizozemština	4	4
	14.-16. esperanto	4	3
	17.-20. chorvatština	2	6
	17.-20. litevština	2	
	17.-20. vietnamština	2	
	17.-20. staroslověnština	2	1
21.-26. korejština	1	4	
21.-26. portugalská	1	3	
21.-26. dánština	1	1	
21.-26. rumunština	1	1	
21.-26. arabština klasická	1		
21.-26. norština	1		



# POŘADÍ PODLE POČTU TITULŮ – PŘEKLADY Z JINÝCH JAZYKŮ

		Počet titulů
		2016
Celkem		6 391
v tom podle jazyka originálu	1. angličtina	3 563
	2. němčina	946
	4. více jazyků	353
	3. slovenština	334
	5. francouzština	306
	6. ruština	162
	7. španělština	148
	8. italština	109
	9. polština	69
	10. švédština	68
	11. japonština	31
	12. norština	29
	13. maďarština	25
	14. - 15. nizozemština	22
	14. - 15. neurčeno	22
	16. dánština	21
	17. čínština	20
	18. - 19. latina klasická	19
	18. - 19. finština	19
	20. řečtina klasická	16
	21. srbština	11
	22. slovinština	9

pokračování

		Počet titulů
		2016
v tom podle jazyka originálu	23. islandština	8
	24. rumunština	7
	25. - 27. řečtina nová	5
	25. - 27. hebrejština ivrit	5
	25. - 27. ukrajinština	5
	28. - 33. korejština	4
	28. - 33. bulharština	4
	28. - 33. katalánština	4
	28. - 33. chorvatština	4
	28. - 33. esperanto	4
	28. - 33. arabština novodobá	4
	34. - 36. hindština	3
	34. - 36. latina novodobá	3
	34. - 36. sanskrť	3
	37. - 43. estonština	2
	37. - 43. hebrejština stará	2
	37. - 43. portugalština	2
	37. - 43. rómština	2
	37. - 43. staroslovenština	2
	37. - 43. turečtina	2
	37. - 43. vlámština	2
	44. - 48. ostatní staré jazyky	1
44. - 48. makedonština	1	



## PERIODICKÝ TISK

Do statistického zjišťování o periodickém tisku jsou zahrnuty všechny periodicky tištěné publikace, které jsou vydávány a registrovány v České republice dle zákona č. 46/2000 Sb., o právech a povinnostech při vydávání a změně vydávání periodického tisku a některých dalších zákonů (Tiskový zákon) a jsou dostupné veřejnosti (prodávány nebo distribuovány zdarma).

Pod pojmem periodický tisk rozumíme noviny, časopisy a jiné tiskoviny vydávané pod stejným názvem, se stejným obsahovým zaměřením a v jednotné grafické úpravě nejméně dvakrát v kalendářním roce.

Statistické údaje jsou přebírány od Národní knihovny České republiky, která je zpracovává na základě povinných výtisků zaslaných jí vydavateli.

Počet titulů deníků\* se za posledních pět let snížil téměř o 1 %. V roce 2012 bylo vydáváno 110 titulů, v roce 2016 klesl jejich počet na 109 titulů. Všechny deníky jsou vydávány v češtině.

\*Do počtu titulů se nezapočítávají místní vydání stejných novin, pokud se od sebe neliší, a části novin, pokud nejsou prodávány samostatně, speciální vydání, ranníky, poledníky a večerníky, pokud mají vlastní název a registraci, různá jazyková vydání (mutace) téhož periodika.

Počet titulů ostatních novin\*, se za sledované období zvýšil o 6,3 %. V roce 2012 bylo vydáváno 1 271 titulů, v roce 2016 stoupl jejich počet na 1 351 titulů. Většina titulů je vydávána v češtině, dále jsou ostatní noviny vydávány v němčině, polštině, ruštině a angličtině.

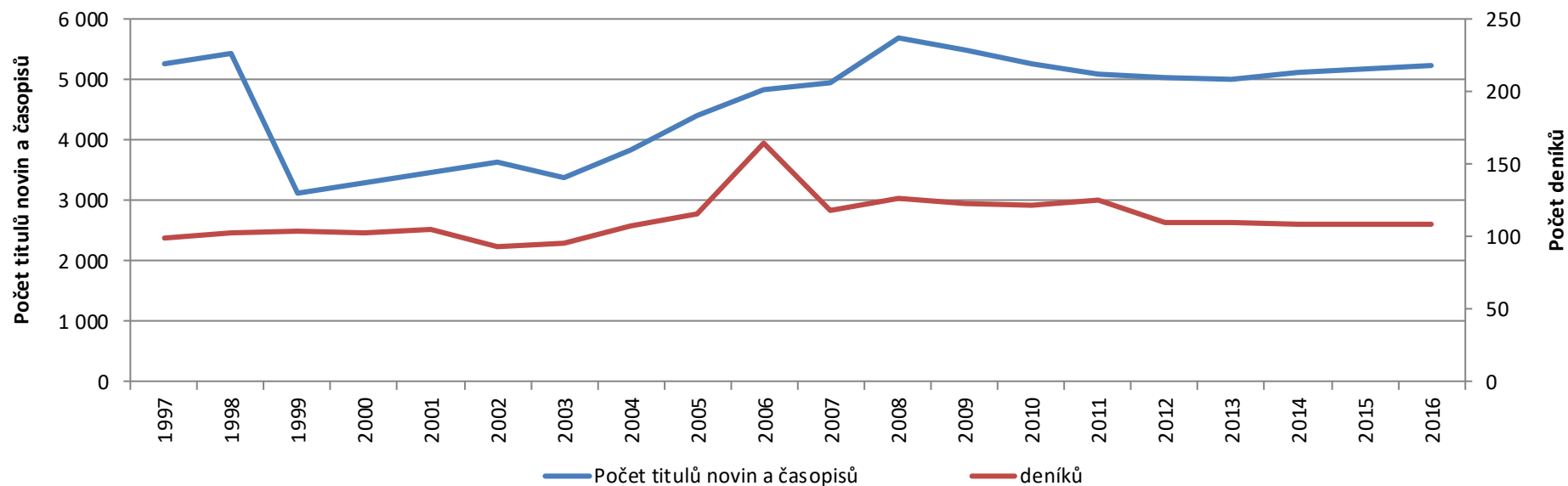
Počet titulů časopisů stoupl o 3,5 % z 3 647 v roce 2012 na 3 774 v r. 2016. Také časopisů je nejvíce vydáváno v češtině, nejvíce cizojazyčných časopisů je vydáváno v angličtině a ruštině, následuje němčina, slovenština, polština, francouzština, esperanto, vietnamština, romština, bulharština, ukrajinština, italština, a maďarština.

Z časopisů určených pro širokou veřejnost bylo vydáno nejvíce titulů s tematikou pro ženy, muže a rodinu 557 tituly, následuje 435 titulů z oblasti politické, filozofické, náboženské a kulturní. Z časopisů určených pro specifické skupiny čtenářů bylo vydáno nejvíce odborných revuí (technických, pro vědu a výzkum apod.), a to 981 tituly, následovaných 350 tituly podnikových časopisů.

# VÝVOJ VYBRANÝCH UKAZATELŮ V LETECH 1997 – 2016

## Periodický tisk

	1997	1998	1999	2000	2001	2002	2003	2004	2005	2006	2007	2008	2009	2010	2011	2012	2013	2014	2015	2016
Počet titulů novin a časopisů	5 263	5 440	3 115	3 295	3 469	3 636	3 372	3 835	4 399	4 832	4 947	5 687	5 481	5 265	5 098	5 028	5 017	5 127	5 181	5 234
deníků	99	103	104	103	105	93	96	108	116	165	118	126	123	122	125	110	110	109	109	109
časopisů	4 038	4 168	2 336	2 480	2 667	2 813	2 462	2 534	2 993	3 243	3 436	3 950	3 798	3 603	3 576	3 647	3 626	3 733	3 681	3 774
Počet titulů novin a časopisů na 1 tis. obyvatel	0,51	0,53	0,30	0,32	0,34	0,36	0,33	0,38	0,43	0,47	0,48	0,55	0,52	0,50	0,49	0,48	0,48	0,49	0,49	0,50



# VYBRANÉ ÚDAJE ZE STATISTICKÝCH VÝKAZŮ O PERIODICKÉM TISKU V ROCE 2016

(Pro porovnání jsou uvedeny i údaje od roku 2012)

## CELKEM

		2016		2015		2014		2013		2012	
		[ks]	[%]	[ks]	[%]	[ks]	[%]	[ks]	[%]	[ks]	[%]
Počet titulů	deníků	109	99,1	109	99,1	109	99,1	110	100,0	110	100,0
	ostatních novin	1 351	106,3	1 391	109,4	1 285	101,1	1 281	100,8	1 271	100,0
Počet titulů časopisů		3 774	103,5	3 681	100,9	3 733	102,4	3 626	99,4	3 647	100,0
z toho	časopisy pro širokou veřejnost	1 957	99,7	1 915	97,6	1 939	98,8	1 892	96,4	1 962	100,0
	časopisy pro specifické skupiny čtenářů	1 819	108,0	1 766	104,8	1 794	106,5	1 734	102,9	1 685	100,0

# NOVINY PODLE PERIODICITY A JAZYKA VYDÁNÍ

(Pro porovnání jsou uvedeny i údaje od roku 2012)

	Počet titulů	Deníky celkem (vydávané lespoň 4x týdně)	Ostatní noviny celkem	v tom vydávané			
				2 - 3 x týdně	1x týdně	méně často	
Jazyk vydání	český	2016	1 351	11	136	1 204	
		2015	1 391	11	156	1 224	
		2014	1 285	11	156	1 118	
		2013	1 281	10	154	1 117	
		2012	1 271	7	117	1 147	
	anglický	2016	1			1	
		2015	1			1	
		2014	1			1	
		2013	1			1	
		2012	1			1	
	německý	2016	4	1		3	
		2015	4		1	3	
		2014	4		1	3	
		2013	-	4	-	1	3
		2012		4		1	3
	polský	2016	2	1		1	
		2015	2	1		1	
		2014	-	2	1		1
		2013		2	1		1
		2012	-	1	1	-	-
ruský	2016	1			1		
	2015	1			1		
	2014	1			1		
	2013	1			1		
	2012	-	2	-	1	1	
slovenský	2016	-			-		
	2015	-			-		
	2014	-			-		
	2013						
	2012		2	-	-	2	

# ČASOPISY PODLE PERIODICITY A JAZYKA VYDÁNÍ

(Pro porovnání jsou uvedeny i údaje od roku 2012)

		Celkem	v tom vydávané						
			4x týdně	1 - 3x týdně	2 - 3x měsíčně	8 - 12x ročně	5 - 7x ročně	2 - 4x ročně	nepravidelně
Počet titulů	2016	3 774	1	96	131	973	516	1 348	709
	2015	3 681		99	104	969	523	1 343	643
	2014	3 733		85	131	920	505	1 245	847
	2013	3 626		78	105	888	478	1 171	906
	2012	3 647		77	104	899	487	1 174	906
		<b>2016</b>	<b>3 558</b>		<b>96</b>	<b>123</b>	<b>932</b>	<b>486</b>	<b>1 214</b>
Jazyk vydání	český	2015		90	102	926	492	1 203	640
		2014		78	129	874	476	1 118	840
		2013		71	101	847	448	1 053	899
		2012		71	102	860	460	1 063	899
		<b>2016</b>	<b>136</b>	<b>1</b>		<b>8</b>	<b>20</b>	<b>107</b>	
		anglický	2015	127		1		8	16
	2014		117		1		11	14	88
	2013		110		1	-	11	14	81
	2012		110		1	-	12	14	81
	<b>2016</b>								
	arabský	2015	1					1	
2014									
2013		1					1		
2012		1					1		
<b>2016</b>		<b>2</b>					<b>2</b>		
bulharský	2015	2				2			
	2014	2				2			
	2013	2				2			
	2012	2				2			
	<b>2016</b>	<b>2</b>							

		Celkem	v tom vydávané							
			4x týdně	1 - 3x týdně	2 - 3x měsíčně	8 - 12x ročně	5 - 7x ročně	2 - 4x ročně	nepravidelně	
Jazyk vydání	esperanto	2016	4				1		3	
		2015	4				1		3	
		2014	4				1		3	
		2013	4				1		3	
		2012	4				1		3	
		<b>2016</b>	<b>4</b>						<b>4</b>	
	francouzský	2015	5						5	
		2014	5						5	
		2013	5						5	
		2012	5						5	
		<b>2016</b>	<b>1</b>				<b>1</b>			
	italský	2015	1				1			
		2014	1				1			
		2013	1				1			
		2012	1				1			
		<b>2016</b>	<b>1</b>							
maďarský	2016	1	-	-	-	-	1	-	-	
	2015	1	-	-	-	-	1	-	-	
	2014	1	-	-	-	-	1	-	-	
	2013	1	-	-	-	-	1	-	-	
	2012	1	-	-	-	-	1	-	-	
německý	2016	10	-	-	-	6	1	3	-	
	2015	16	-	-	2	6	2	6	-	
	2014	15	-	-	2	5	2	6	-	
	2013	14	-	-	2	4	2	6	-	
	2012	12	-	-	1	3	2	6	-	

# ČASOPISY PODLE PERIODICITY A JAZYKA VYDÁNÍ

pokračování

		Celkem	v tom vydávané							
			4x týdně	1 - 3x týdně	2 - 3x měsíčně	8 - 12x ročně	5 - 7x ročně	2 - 4x ročně	nepravidelně	
Jazyk vydání	polský	<b>2016</b>	<b>6</b>	-	<b>1</b>	-	<b>3</b>	-	<b>2</b>	-
		2015	6	-	-	-	2	-	4	-
		2014	6	-	-	-	2	-	4	-
		2013	6	-	-	-	2	-	4	-
		2012	5	-	-	-	2	-	3	-
	romský	<b>2016</b>	<b>2</b>	-	-	-	<b>2</b>	-	-	-
		2015	3	-	-	-	2	-	1	-
		2014	3	-	-	-	2	-	1	-
		2013	3	-	-	1	1	-	1	-
		2012	2	-	-	1	1	-	-	-
	ruský	<b>2016</b>	<b>35</b>	-	<b>4</b>	-	<b>15</b>	<b>4</b>	<b>10</b>	<b>2</b>
		2015	40	-	3	-	18	6	10	3
		2014	44	-	3	-	19	6	12	4
		2013	39	-	3	-	16	6	10	4
		2012	34	-	1	-	14	6	9	4
	slovenský	<b>2016</b>	<b>10</b>	-	<b>1</b>	-	<b>3</b>	<b>1</b>	<b>5</b>	-
		2015	16	-	1	-	4	4	7	-
		2014	15	-	-	-	4	4	7	-
2013		14	-	-	-	4	4	6	-	
2012		7	-	-	-	4	1	2	-	

		Celkem	v tom vydávané							
			4x týdně	1 - 3x týdně	2 - 3x měsíčně	8 - 12x ročně	5 - 7x ročně	2 - 4x ročně	nepravidelně	
Jazyk vydání	srbský	<b>2016</b>	-	-	-	-	-	-	-	-
		2015	-	-	-	-	-	-	-	-
		2014	-	-	-	-	-	-	-	-
		2013	-	-	-	-	-	-	-	-
		2012	-	-	-	-	-	-	-	-
	španělský	<b>2016</b>	-	-	-	-	-	-	-	-
		2015	1	-	-	-	-	-	1	-
		2014	1	-	-	-	-	-	1	-
		2013	1	-	-	-	-	-	1	-
		2012	1	-	-	-	-	-	1	-
	ukrajinský	<b>2016</b>	<b>2</b>	-	-	-	<b>1</b>	<b>1</b>	-	-
		2015	2	-	1	-	-	1	-	-
		2014	1	-	-	-	1	-	-	-
		2013	1	-	-	-	1	-	-	-
		2012	1	-	-	-	1	-	-	-
	vietnamský	<b>2016</b>	<b>3</b>	-	<b>2</b>	-	<b>1</b>	-	-	-
		2015	3	-	3	-	-	-	-	-
		2014	3	-	3	-	-	-	-	-
2013		4	-	3	-	-	1	-	-	
2012		6	-	5	-	-	1	-	-	



# ČASOPISY PODLE TEMATICKÝCH SKUPIN

(Pro porovnání jsou uvedeny i údaje od roku 2012)

Tematické skupiny		Tituly celkem				
		2016	2015	2014	2013	2012
<b>A. Časopisy pro širokou veřejnost</b>		<b>1 957</b>	1 915	1 939	1 892	1 962
v tom	ilustrované, informační a reportážní	60	60	60	60	62
	politické, filozofické, náboženské a kulturní	435	436	438	432	446
	pro ženy, muže a rodinu	557	530	504	491	499
	rozhlasové, televizní a filmové	42	40	40	40	38
	věnované cestovnímu ruchu, volnému času a sportu	315	308	324	314	326
	populárně historické a zeměpisné	55	55	57	54	55
	populárně vědecké a technické	89	88	95	94	101
	pro děti a mládež	154	151	156	149	152
	ostatní (výše neuvedené)	250	247	265	258	283
<b>B. Časopisy pro specifické skupiny čtenářů</b>		<b>1 817</b>	1 766	1 794	1 734	1 685
v tom	odborné revue (technické, pro vědu a výzkum apod.)	981	967	990	960	964
	časopisy odborů, politických stran, sdružení atd.	105	102	122	121	120
	časopisy dobročinných organizací	38	39	44	43	38
	podnikové časopisy	350	332	304	285	236
	bulletiny farností	33	34	34	32	29
	ostatní časopisy (výše neuvedené)	310	292	300	293	298
<b>Ú h r n e m (A + B)</b>		<b>3 774</b>	3 681	3 625	3 647	3 576

# VÝKONOVÉ INDIKÁTORY ZE STATISTICKÝCH VÝKAZŮ O PERIODICKM TISKU V ROCE 2016

		2016	2015	2014
Počet titulů	deníků	109	109	109
	ostatních novin	1 351	1 391	1 285
Počet titulů časopisů		3 774	3 681	3 733
	z toho časopisy pro širokou veřejnost	1 957	1 915	1 939
	časopisy pro specifické skupiny čtenářů	1 817	1 766	1 794

## POŘADÍ NOVIN PODLE JAZYKA VYDÁNÍ

		2016	2015	2014
Celkem		1460	1500	1285
v tom	1. česky	1452	1492	1277
	2. německy	4	4	4
	3. polsky	2	2	2
	4.-5. rusky	1	1	1
	4.-5. anglicky	1	1	1

## POŘADÍ ČASOPISŮ PODLE JAZYKA VYDÁNÍ

		2016	2015	2014
Celkem		3 774	3 681	3 733
v tom	1. česky	3 558	3 453	3 515
	2. anglicky	136	127	117
	3. rusky	35	40	44
	4.-5. německy	10	16	15
	4.-5. slovensky	10	16	15
	6. polsky	6	6	6
	7.-8. francouzsky	4	5	5
	7.-8. esperanto	4	4	4
	9. vietnamsky	3	3	3
	10.-12. romský	2	3	3
	10.-12. bulharský	2	2	2
	10.-12. ukrajinský	2	2	1
	13.-14. italský	1	1	1
	13.-14. maďarský	1	1	1

# POŘADÍ TEMATICKÝCH SKUPIN PODLE POČTU VYDANÝCH TITULŮ

		2016	2015	2014
Celkem		3 774	3 681	3 733
v tom	1. odborné revue (technické, pro vědu a výzkum apod.)	981	967	990
	2. pro ženy, muže a rodinu	557	530	504
	3. politické, filozofické, náboženské a kulturní	435	436	438
	4. podnikové časopisy	350	332	304
	5. věnované cestovnímu ruchu, volnému času a sportu	315	308	324
	6. pro děti a mládež	154	151	156
	7. časopisy odborů, politických stran, sdružení atd.	105	102	122
	8. populárně vědecké a technické	89	88	95
	9. ilustrované, informační a reportážní	60	60	60
	10. populárně historické a zeměpisné	55	55	57
	11. rozhlasové, televizní a filmové	42	40	40
	12. časopisy dobročinných organizací	38	39	44
	13. bulletiny farností	33	34	34



## YDAVATELÉ

Předmětem statistického zjišťování jsou vydavatelé, kteří v roce 2016 v České republice vydávali periodický tisk a neperiodické publikace na hmotných i nehmotných nosičích, a to v tištěné, netištěné (např. gramofonové desky, mg. kazety CD, DVD aj.), elektronické podobě a e-knih. Zahnut je i počet titulů vydaných na internetu. Údaje o vydavatelích a jejich činnosti byly zpracovány na základě statistického výkazu o vydavatelích, který byl rozeslán vydavatelům v ČR zabývajícím se vydáváním jako hlavní činností, popřípadě těch, u kterých je vydávání činností přidruženou k činnosti orgánů veřejné a státní správy, akademií, škol, vědeckých, politických, náboženských, sportovních a jiných institucí. K obeslání byl použit registr vydavatelů, který je průběžně aktualizován, databáze podléhá změnám v důsledku zániku vydavatelů nebo přerušování činnosti, popřípadě vzniku nových vydavatelství subjektů.

Statistický výkaz za rok 2016 se žádostí o zpracování byl zaslán 1006 vydavatelům (z toho bylo 30 vydavatelů nově obeslaných). Z nich 997 vydavatelů výkaz zpracovalo a odeslalo NIPOS. Z toho 49 ohlásilo zánik vydavatelství činnosti. Zbývajících 9 vydavatelů neodpovědělo, ani jinak nereagovalo. V roce 2016 se oproti roku 2015 snížil počet vyplněných výkazů z 1034 na 997 (z toho 136 vydavatelů nic nevydalo). Dále sledujeme vydávání dalších institucí na jejich výkazech.

Jde o:

- Knihovny (r. 2012 - 86, r. 2013 - 86, r. 2014 - 89, r. 2015 - 87 a v r. 2016 - 82)
- Muzea a galerie - muzea výtvarných umění (r. 2012 - 170, r. 2013 - 173, r. 2014 - 169, r. 2015 - 174 a v r. 2016 - 167)
- Památkové objekty s kulturním využitím (r. 2012 - 29, r. 2013 - 33, r. 2014 - 34, r. 2015 - 31 a v r. 2016 - 31)
- Výstavní činnost v oblasti profesionálního výtvarného umění a architektury (r. 2012 - 58, r. 2013 - 61, r. 2014 - 59, r. 2015 - 63 a v r. 2016 - 65)
- Kulturní, vzdělávací a zájmové instituce (r. 2012 - 232, r. 2013 - 241, r. 2014 - 246, r. 2015 - 266 a v r. 2016 - 297 subjektů)

Tabulky a údaje vybrané ze statistických výkazů poskytují přehled o počtu vydavatelů periodického tisku a neperiodických publikací, audiovideo a elektronických dokumentů působících v posledních pěti letech u dalších vydávajících institucí v ČR a o jejich zřizovatelích. Z uvedeno je zřejmé, že hodnoty vykazují setrvalý stav.

Zpravodajské jednotky vydavatelů je možné rozdělit do 3 skupin podle vzniku:

- vydavatelé, jejichž zřizovatelem jsou orgány státní správy a samosprávy (r. 2012 - 19, r. 2013 - 38, r. 2014 - 41, r. 2015 - 77 a v r. 2016 - 77)
- vydavatelé, jimiž jsou podnikatelé a podnikatelské subjekty (r. 2012 - 655, r. 2013 - 836, r. 2014 - 814, r. 2015 - 803 a v r. 2016 - 782)
- vydavatelé, jimiž jsou občanská sdružení, církve, o.p.s., odborové organizace, nadace, družstva a.j. (r. 2012 - 57, r. 2013 - 78, r. 2014, r. 2015 - 88 a v r. 2016 - 89 subjektů)

Z uvedeného je zřejmé, že je nejvyšší počet podnikatelů a podnikatelských subjektů, i když má v průběhu let klesající tendenci, na úkor vydavatelů zřizovaných orgány státní správy a občanskými sdruženími. V roce 2016, bylo nově obesláno 30 vydavatelů.

Tabulky dále poskytují přehled o počtu vydavatelů a o počtu jimi vydaných typů dokumentů v jednotlivých krajích ČR. Je vidět, že se počet vydavatelů v roce 2016 opět snížil, což se projevilo i na jednotlivých typech vydavatelství činnosti. V roce 2016 se snížil počet vydavatelů, kteří ukončili činnost.

Z Přehledu o počtu vydavatelů a jimi vydávaných typů dokumentů v krajích ČR v roce 2016 se oproti roku 2015 u neperiodických publikací zvýšil počet vydavatelů, zatím co počet vydaných titulů a, náklad se snížil. U novin a audiodokumentů se počet vydavatelů, počet titulů i náklad téměř nezměnil. U periodického tisku se počet vydavatelů, titulů a náklad snížil. U neperiodických publikací a periodického tisku se počet vydavatelů, titulů a náklad zvýšil. Kategorie typu dokumentů, který převážně vydávají, si určují vydavatelé sami.

Dále sledujeme knihovny, muzea a galerie (muzea výtvarných umění), památkové objekty s kulturním využitím, výstavní síně a kulturně vzdělávací a zájmové instituce, které vydávají neperiodické publikace, periodika a audiovizuální dokumenty a nově elektronické dokumenty a dokumenty na internetu. Knihovny nezměnily počet titulů ani náklad neperiodických publikací a zvýšily počet titulů a náklad audiovideo dokumentů. Muzea a galerie mírně snížily počet titulů a náklad u neperiodických publikací a u periodického tisku a mírně zvýšily náklad a také se snížil počet titulů i náklad audiovizuálních dokumentů. Památkové objekty snížily náklad u neperiodických publikací a audiovizuálních dokumentů a zvýšily náklad u elektronických dokumentů. Výstavní činnost v oblasti profesionálního výtvarného umění a architektury zvýšila počet titulů i náklad vydávaných neperiodických publikací.

Co se týká zasílání povinného výtisku Národní knihovně ČR, vydavatelé dodržují tuto povinnost téměř stoprocentně.

V roce 2016 způsob distribuce vyplnilo 812 vydavatelů, z čehož 103 vydavatelů distribuje tituly na regionální a 709 na celostátní úrovni.

Co se týká vydávání audioknih. Z 63 vydavatelů audio dokumentů bylo 17 vydavatelů audioknih, kteří vydali celkem 144 titulů audioknih v nákladu 183 095 kusů.

V roce 2016 celkem 100 vydavatelů vydává e-knihy, z čehož jen 27 vydavatelů vydává e-knihy, které nevyšly tiskem. Celkem vyšlo 7 287 titulů e-knih při 709 694 počtu stažení (u e-knih se náklad rovná počtu stažení.)

Od roku 2012 sledujeme vydavatele knih, brožur a e-knih, které nevyšly tiskem a jimi vydávaných titulů s jejich nákladem a vybranými ekonomickými údaji. V roce 2016 vyplnilo 553 vydavatelů ve výkaze vydávání knih nebo brožur nebo e-knih, které nevyšly tiskem a vydalo 20 438 titulů v nákladu 45 475 939 ks. Dále 503 vydavatelů vydalo 14 086 titulů knih v nákladu 37 636 461 ks, 167 vydavatelů vydalo 2 346 titulů brožur v nákladu 7 385 861 ks a 27 vydavatelů vydalo 271 titulů e-knih, které nevyšly tiskem v nákladu, který se u e-knih rovná počtu stažení, 4 704 ks. Průměrný náklad na titul knihy byl 2 672 ks, na titul brožury 3 148 ks a na e-knihu, která nevyšla tiskem 17 ks. Počet pracovníků, kteří se zabývají vydavatelskou činností vyplnilo 517 vydavatelů, kteří disponovali 3 118 pracovníky. Tržby z vydavatelské činnosti vyplnilo 463 vydavatelů, kteří utržili 8 463 687 928 Kč. Příspěvky, dotace a granty na provoz z rozpočtu státu, kraje a obce, dary vyplnilo 148 vydavatelů, kteří obdrželi 555 982 256 Kč. Ostatní příjmy vyplnilo 247 vydavatelů, kteří utržili 2 020 709 875 Kč. Mzdy, ostatní osobní náklady, náklady na sociální a zdravotní pojištění vyplnilo 332 vydavatelů, kteří vyplatili 2 194 293 386 Kč. Honoráře vyplnilo 268 vydavatelů, kteří vyplatili 522 345 173 Kč.

---

Přehledy vydavatelů letos neuveřejňujeme, protože většina vydavatelů si nepřeje zveřejnění vydavatelských údajů a přehledy pak nemají žádnou vypovídací hodnotu. Všechny údaje jsou z aktualizace ze dne 6. 9. 2017

Zdroj:

KULT (MK) 18-01 Roční výkaz o vydavatelích

KULT (MK) 12-01 Roční výkaz o knihovně

KULT (MK) 14-01 Roční výkaz o muzeu a galerii (muzeu výtvarných umění)

KULT (MK) 17-01 Roční výkaz o památkových objektech s kulturním využitím

KULT (MK) 19-01 Roční výkaz o výstavní činnosti v oblasti profesionálního výtvarného umění a architektury

KULT (MK) 22-01 Roční výkaz o kulturně vzdělávací a zájmové činnosti.

# POČET VYDAVATELŮ PERIODICKÉHO TISKU A NEPERIODICKÝCH PUBLIKACÍ

Celkem		2016	%	2015	%	2014	%	2013	%	2012	%
		997	135,6	968	131,7	943	128,3	783	106,5	735	100,0
v tom zřizovaných	Ministerstvem kultury	4	400,0	4	400,0	2	200,0	2	200,0	1	100,0
	Jinými ministerstvy	11	275,0	15	375,0	9	225,0	6	150,0	4	100,0
	Vysokými školami	35	388,9	33	366,7	20	222,2	17	188,9	9	100,0
	Státními ústředními orgány	1	100,0	1	100,0	1	100,0	-	-	-	-
	Dalšími orgány státní správy	16	400,0	16	400,0	8	200,0	4	100,0	4	100,0
	Hl. M. Prahou	3	150,0	2	100,0	-	-	-	-	-	-
	Statutárními městy	-	-	-	-	-	-	-	-	-	-
	Kraji	8	800,0	6	600,0	1	100,0	4	400,0	1	100,0
	Obcemi, městy nebo městskými částmi	-	-	-	-	-	-	3	75,0	4	100,0
	Odborovými organizacemi	1	50,0	2	100,0	2	100,0	2	100,0	2	100,0
	Podnikatelskými subjekty – práv. osobami	513	123,0	496	118,9	508	121,8	424	101,7	417	100,0
	Podnikateli – fyzickými osobami	313	131,5	307	129,0	306	128,6	251	105,5	238	100,0
	Spolky	59	151,3	55	141,0	55	141,0	45	115,4	39	100,0
	Obecně prospěšnými společnostmi	15	300,0	15	300,0	15	300,0	10	200,0	5	100,0
	Církvemi	14	127,3	12	109,1	12	109,1	11	100,0	11	100,0
Jinými (např. Nadacemi, družstvy)	4	100,0	4	100,0	4	100,0	4	100,0	-	-	

# VYBRANÉ ÚDAJE ZE STATISTICKÝCH VÝKAZŮ O VYDAVATELI V ROCE 2016

## POČET VYDAVATELŮ NEPERIODICKÝCH PUBLIKACÍ A PERIODICKÉHO TISKU S HLAVNÍ A VEDLEJŠÍ VYDAVATELSKOU ČINNOSTÍ V ČR V ROCE 2016

(Pro porovnání jsou uvedeny i údaje od r. 2012)

		v roce										
		2016	%	2015	%	2014	%	2013	%	2012	%	
Počet vydavatelů	<b>Celkem</b>	<b>997</b>	93,8	972	84,3	949	80,6	954	58,9	899	100,0	
	s hlavní vydavatelskou činností	<b>915</b>	104,2	968	110,3	943	107,4	943	107,4	878	100,0	
	v tom	neperiodických publikací	<b>518</b>	111,6	543	117,0	513	110,6	506	109,1	464	100,0
		novin	<b>32</b>	94,1	31	91,2	30	88,2	36	105,9	34	100,0
		periodického tisku	<b>155</b>	79,5	161	82,6	169	86,7	175	89,7	195	100,0
		periodického i neperiodického tisku	<b>154</b>	107,7	175	122,4	181	126,6	180	125,9	143	100,0
		audiovideo dokumenty	<b>35</b>	120,7	34	117,2	29	100,0	31	106,9	29	100,0
		elektronické dokumenty	<b>12</b>	150,0	15	187,5	12	150,0	8	100,0	8	100,0
		ostatní (výše neuvedené)	<b>9</b>	180,0	9	180,0	9	180,0	7	140,0	5	100,0
	s vedlejší vydavatelskou činností	<b>82</b>	100,0	•	•	•	•	•	•	•	•	
	v tom	neperiodických publikací	<b>46</b>	100,0	•	•	•	•	•	•	•	
		novin	<b>-</b>	-	•	•	•	•	•	•	•	
		periodického tisku	<b>4</b>	100,0	•	•	•	•	•	•	•	
		periodického i neperiodického tisku	<b>26</b>	100,0	•	•	•	•	•	•	•	
		audiovideo dokumenty	<b>1</b>	100,0	•	•	•	•	•	•	•	
elektronické dokumenty		<b>4</b>	100,0	•	•	•	•	•	•	•		
ostatní (výše neuvedené)		<b>1</b>	100,0	•	•	•	•	•	•	•		

• V uvedeném roce nebyl údaj sledován



## ZASÍLÁNÍ POVINNÉHO VÝTISKU VYDAVATELI VYDÁVAJÍCÍMI PERIODICKOU A NEPERIODICKOU LITERATURU V ROCE 2016

	Počet vydavatelů			
	celkem	zaslali povinný výtisk		zaslali v [%]
		ne	ano	
Spolky, církve aj.	71	68	3	95,8%
Podnikatelské subjekty a podnikatelé	622	607	15	97,6%
Mk, jiné resorty, kraje, obce a města	72	71	1	98,6%
<b>Celkem</b>	<b>765</b>	<b>746</b>	<b>19</b>	<b>97,5%</b>

## VYDAVATELÉ VYDÁVAJÍCÍ AUDIO KNIHY V ROCE 2016

	Počet vydavatelů vydávajících				
	audiodokumenty	z toho audioknihy			
		celkem	%	počet titulů	Náklad audioknih
Spolky, církve aj.	2	1	50,0 %	1	4000
Podnikatelské subjekty a podnikatelé	55	15	27,3 %	108	116 595
Mk, jiné resorty, kraje, obce a města	6	1	16,7 %	35	62 500
<b>Celkem</b>	<b>63</b>	<b>17</b>	<b>27,0 %</b>	<b>144</b>	<b>183 095</b>

## DISTRIBUCE TITULŮ VYDAVATELI VYDÁVAJÍCÍMI PERIODICKOU A NEPERIODICKOU LITERATURU V ROCE 2016

	Počet vydavatelů		
	celkem	distribuce	
		regionální	celostátní
Spolky, církve aj.	72	4	68
Podnikatelské subjekty a podnikatelé	663	77	586
Mk, jiné resorty, kraje, obce a města	77	22	55
<b>Celkem</b>	<b>812</b>	<b>103</b>	<b>709</b>

## VYDAVATELÉ VYDÁVAJÍCÍ E-KNIHY V ROCE 2016

	Počet vydavatelů vydávajících				
	e - knihy	z toho			
		e - knihy, které nevyšly tiskem	%	počet titulů	náklad e - knih
Spolky, církve aj.	9	2	22,2%	50	582
Podnikatelské subjekty a podnikatelé	76	17	22,4%	3 235	444 788
Mk, jiné resorty, kraje, obce a města	15	8	53,3%	453	6 570
<b>Celkem</b>	<b>100</b>	<b>27</b>	<b>27,0%</b>	<b>7 287</b>	<b>709 694</b>

# PŘEHLED O POČTU VYDAVATELŮ A JIMI VYDÁVANÝCH TYPŮ DOKUMENTŮ V KRAJÍCH ČR V ROCE 2016

## CELKEM

		Neperiodické publikace			Noviny				Periodický tisk			
		Počet		Náklad	Počet		Náklad	Remitenda	Počet		Náklad	Remitenda
		vydavatelů	titulů		vydavatelů	titulů			vydavatelů	titulů		
<b>Česká republika</b>		<b>564</b>	<b>14 162</b>	<b>44 593 476</b>	<b>32</b>	<b>241</b>	<b>424 861 503</b>	<b>75 580 957</b>	<b>159</b>	<b>554</b>	<b>152 247 300</b>	<b>44 912 141</b>
z toho z	Hlavní město Praha	280	7 671	30 321 396	11	89	412 856 944	74 988 319	105	456	141 240 115	40 535 847
	Středočeský kraj	37	402	909 530	2	2	471 600	67 890	4	2	1 984 450	255 200
	Jihočeský kraj	18	666	714 742	1	-	-	-	5	4	164 200	92 745
	Plzeňský kraj	17	181	1 447 549	-	-	-	-	1	1	250 000	12 500
	Karlovarský kraj	3	7	179 500	-	-	-	-	-	-	-	-
	Ústecký kraj	9	170	564 544	2	1	5 000	300	3	9	757 935	471 308
	Liberecký kraj	18	123	1 824 075	1	1	18 720	646	1	1	43 600	2 428
	Královéhradecký kraj	15	118	115 338	4	5	1 510 200	41 822	2	2	13 290	100
	Pardubický kraj	10	55	35 450	2	133	6 043 190	-	4	6	471 000	87 000
	Vysočina	19	146	152 471	1	4	1 863 398	233 296	-	-	-	-
	Jihomoravský kraj	66	3 028	4 272 439	7	5	1 754 451	247 684	15	29	2 617 400	988 332
	Olomoucký kraj	20	523	1 778 320	1	1	338 000	1 000	3	11	848 600	429 976
	Zlínský kraj	19	258	1 094 515	-	-	-	-	9	6	968 850	66 872
	Moravskoslezský kraj	33	814	1 183 607	-	-	-	-	7	27	2 887 860	1 969 833

# PŘEHLED O POČTU VYDAVATELŮ A JIMI VYDÁVANÝCH TYPŮ DOKUMENTŮ V KRAJÍCH ČR 2016

## CELKEM

pokračování

	Neper. publikací a per. tisku				Audio video dokumenty			Elektronické dokumenty			
	Počet		Náklad	Remitenda	Počet		Náklad	Počet		Náklad	
	vydavatelů	titulů			vydavatelů	titulů		vydavatelů	titulů		
<b>Česká republika</b>	<b>180</b>	<b>6 485</b>	<b>53 432 480</b>	<b>2 096 448</b>	<b>36</b>	<b>1 735</b>	<b>1 782 526</b>	<b>16</b>	<b>91</b>	<b>28 728</b>	
z toho	Hlavní město Praha	103	3 777	35 931 150	1 555 986	24	1 692	1 752 235	9	19	3 500
	Středočeský kraj	11	32	492 400	19 743	3	6	3 584	1	-	-
	Jihočeský kraj	6	349	1 375 830	14 660	-	-	-	1	6	8 140
	Plzeňský kraj	7	58	325 835	200	1	15	9 407	-	-	-
	Karlovarský kraj	6	55	1 627 510	-	-	-	-	-	-	-
	Ústecký kraj	1	-	-	-	-	-	-	-	-	-
	Liberecký kraj	4	109	334 533	-	-	-	-	-	-	-
	Královéhradecký kraj	3	51	16 115	-	-	-	-	1	9	16 548
	Pardubický kraj	4	74	577 103	307 477	-	-	-	-	-	-
	Vysočina	2	85	2 596 330	-	-	-	-	-	-	-
	Jihomoravský kraj	12	1 054	812 917	64 861	5	22	17 300	3	57	540
	Olomoucký kraj	8	465	4 076 542	4 143	1	-	-	1	-	-
	Zlínský kraj	3	11	471 970	128 156	1	-	-	-	-	-
	Moravskoslezský kraj	10	365	4 794 245	1 222	1	-	-	-	-	-

# PŘEHLED O POČTU VYDAVATELŮ A JIMI VYDÁVANÝCH TYPŮ DOKUMENTŮ V KRAJÍCH ČR 2016

## Zřizovaných Mk, jinými resorty, obcemi a městy

		Neperiodické publikace			Noviny				Periodický tisk			
		Počet		Náklad	Počet		Náklad	Remitenda	Počet		Náklad	Remitenda
		vydavatelů	titulů		vydavatelů	titulů			vydavatelů	titulů		
<b>Česká republika</b>		<b>41</b>	<b>982</b>	<b>1 953 790</b>	-	-	-	-	<b>1</b>	<b>1</b>	<b>160</b>	<b>15</b>
z toho	Hlavní město Praha	22	503	1 013 649	-	-	-	-	-	-	-	-
	Středočeský kraj	-	-	-	-	-	-	-	-	-	-	-
	Jihočeský kraj	3	30	26 850	-	-	-	-	-	-	-	-
	Plzeňský kraj	2	85	174 477	-	-	-	-	-	-	-	-
	Karlovarský kraj	-	-	-	-	-	-	-	-	-	-	-
	Ústecký kraj	3	116	539 824	-	-	-	-	-	-	-	-
	Liberecký kraj	-	-	-	-	-	-	-	-	-	-	-
	Královéhradecký kraj	1	34	58 130	-	-	-	-	-	-	-	-
	Pardubický kraj	1	5	7 700	-	-	-	-	-	-	-	-
	Vysočina	1	7	71	-	-	-	-	-	-	-	-
	Jihomoravský kraj	3	34	44 055	-	-	-	-	1	1	160	15
	Olomoucký kraj	-	-	-	-	-	-	-	-	-	-	-
	Zlínský kraj	2	59	51 680	-	-	-	-	-	-	-	-
	Moravskoslezský kraj	3	109	37 354	-	-	-	-	-	-	-	-

# PŘEHLED O POČTU VYDAVATELŮ A JIMI VYDÁVANÝCH TYPŮ DOKUMENTŮ V KRAJÍCH ČR 2016

Zřizovaných Mk, jinými resorty, obcemi a městy

pokračování		Neper. publikací a per. tisku				Audio video dokumenty			Elektronické dokumenty		
		Počet		Náklad	Remitenda	Počet		Náklad	Počet		Náklad
		vydavatelů	titulů			vydavatelů	titulů		vydavatelů	titulů	
<b>Česká republika</b>		<b>31</b>	<b>2 797</b>	<b>9 654 490</b>	<b>212 693</b>	-	-	-	<b>3</b>	-	-
z toho	Hlavní město Praha	16	1 266	1 920 350	212 693	-	-	-	2	-	-
	Středočeský kraj	-	-	-	-	-	-	-	-	-	-
	Jihočeský kraj	1	18	1 255	-	-	-	-	-	-	-
	Plzeňský kraj	-	-	-	-	-	-	-	-	-	-
	Karlovarský kraj	1	5	1 595 500	-	-	-	-	-	-	-
	Ústecký kraj	-	-	-	-	-	-	-	-	-	-
	Liberecký kraj	2	101	272 533	-	-	-	-	-	-	-
	Královéhradecký kraj	1	24	4 865	-	-	-	-	-	-	-
	Pardubický kraj	1	64	16 743	-	-	-	-	-	-	-
	Vysočina	1	6	2 542 600	-	-	-	-	-	-	-
	Jihomoravský kraj	4	882	226 497	-	-	-	-	-	-	-
	Olomoucký kraj	2	253	2 916 672	-	-	-	-	1	-	-
	Zlínský kraj	-	-	-	-	-	-	-	-	-	-
	Moravskoslezský kraj	2	178	157 475	-	-	-	-	-	-	-

# PŘEHLED O POČTU VYDAVATELŮ A JIMI VYDÁVANÝCH TYPŮ DOKUMENTŮ V KRAJÍCH ČR 2016

## Zřizovaných podnikatelskými subjekty a podnikateli

		Neperiodické publikace			Noviny				Periodický tisk			
		Počet		Náklad	Počet		Náklad	Remitenda	Počet		Náklad	Remitenda
		vydavatelů	titulů		vydavatelů	titulů			vydavatelů	titulů		
<b>Česká republika</b>		<b>474</b>	<b>12 950</b>	<b>42 273 676</b>	<b>32</b>	<b>241</b>	<b>424 861 503</b>	<b>75 580 957</b>	<b>140</b>	<b>505</b>	<b>152 007 270</b>	<b>44 890 499</b>
z toho	Hlavní město Praha	237	7 051	29 016 902	11	89	412 856 944	74 988 319	90	410	141 032 915	40 516 920
	Středočeský kraj	33	379	897 530	2	2	471 600	67 890	4	2	1 984 450	255 200
	Jihočeský kraj	14	636	687 892	1	-	-	-	5	4	164 200	92 745
	Plzeňský kraj	13	92	1 272 737	-	-	-	-	1	1	250 000	12 500
	Karlovarský kraj	3	7	179 500	-	-	-	-	-	-	-	-
	Ústecký kraj	5	49	19 720	2	1	5 000	300	3	9	757 935	471 308
	Liberecký kraj	16	123	1 824 075	1	1	18 720	646	1	1	43 600	2 428
	Královéhradecký kraj	14	84	57 208	4	5	1 510 200	41 822	2	2	13 290	100
	Pardubický kraj	7	43	19 250	2	133	6 043 190	-	4	6	471 000	87 000
	Vysočina	16	137	151 850	1	4	1 863 398	233 296	-	-	-	-
	Jihomoravský kraj	58	2 946	4 189 934	7	5	1 754 451	247 684	11	26	2 584 570	985 617
	Olomoucký kraj	16	519	1 775 620	1	1	338 000	1 000	3	11	848 600	429 976
	Zlínský kraj	16	199	1 042 835	-	-	-	-	9	6	968 850	66 872
Moravskoslezský kraj	26	685	1 138 623	-	-	-	-	7	27	2 887 860	1 969 833	

# PŘEHLED O POČTU VYDAVATELŮ A JIMI VYDÁVANÝCH TYPŮ DOKUMENTŮ V KRAJÍCH ČR 2016

Zřizovaných podnikatelskými subjekty a podnikateli

pokračování		Neper. publikací a per. tisku				Audio video dokumenty			Elektronické dokumenty		
		Počet		Náklad	Remitenda	Počet		Náklad	Počet		Náklad
		vydavatelů	titulů			vydavatelů	titulů		vydavatelů	titulů	
<b>Česká republika</b>		<b>125</b>	<b>3 155</b>	<b>39 558 418</b>	<b>1 628 582</b>	<b>36</b>	<b>1 735</b>	<b>1 782 526</b>	<b>11</b>	<b>83</b>	<b>28 728</b>
z toho	Hlavní město Praha	73	2 135	30 629 045	1 141 763	24	1 692	1 752 235	6	11	3 500
	Středočeský kraj	11	32	492 400	19 743	3	6	3 584	-	-	-
	Jihočeský kraj	3	330	1 364 675	14 660	-	-	-	1	6	8 140
	Plzeňský kraj	6	49	323 015	200	1	15	9 407	-	-	-
	Karlovarský kraj	3	50	32 010	-	-	-	-	-	-	-
	Ústecký kraj	-	-	-	-	-	-	-	-	-	-
	Liberecký kraj	2	8	62 000	-	-	-	-	-	-	-
	Královéhradecký kraj	2	27	11 250	-	-	-	-	1	9	16 548
	Pardubický kraj	3	10	560 360	307 477	-	-	-	-	-	-
	Vysočina	1	79	53 730	-	-	-	-	-	-	-
	Jihomoravský kraj	5	59	82 320	12 121	5	22	17 300	3	57	540
	Olomoucký kraj	5	179	839 873	3 420	1	-	-	-	-	-
	Zlínský kraj	3	11	471 970	128 156	1	-	-	-	-	-
	Moravskoslezský kraj	7	186	4 635 770	1 042	1	-	-	-	-	-

# PŘEHLED O POČTU VYDAVATELŮ A JIMI VYDÁVANÝCH TYPŮ DOKUMENTŮ V KRAJÍCH ČR 2016

## Zřizovaných spolky, církvemi aj.

	Neperiodické publikace			Noviny				Periodický tisk				
	Počet		Náklad	Počet		Náklad	Remitenda	Počet		Náklad	Remitenda	
	vydavatelů	titulů		vydavatelů	titulů			vydavatelů	titulů			
	Česká republika	49	230	366 010	-	-	-	-	18	48	239 870	21 627
z toho	Hlavní město Praha	21	117	290 845	-	-	-	-	15	46	207 200	18 927
	Středočeský kraj	4	23	12 000	-	-	-	-	-	-	-	-
	Jihočeský kraj	-	-	-	-	-	-	-	-	-	-	-
	Plzeňský kraj	2	4	335	-	-	-	-	-	-	-	-
	Karlovarský kraj	-	-	-	-	-	-	-	-	-	-	-
	Ústecký kraj	1	5	5 000	-	-	-	-	-	-	-	-
	Liberecký kraj	-	-	-	-	-	-	-	-	-	-	-
	Královéhradecký kraj	-	-	-	-	-	-	-	-	-	-	-
	Pardubický kraj	2	7	8 500	-	-	-	-	-	-	-	-
	Vysočina	2	2	550	-	-	-	-	-	-	-	-
	Jihomoravský kraj	5	48	38 450	-	-	-	-	3	2	32 670	2 700
	Olomoucký kraj	4	4	2 700	-	-	-	-	-	-	-	-
	Zlínský kraj	-	-	-	-	-	-	-	-	-	-	-
	Moravskoslezský kraj	4	20	7 630	-	-	-	-	-	-	-	-



# PŘEHLED O POČTU VYDAVATELŮ A JIMI VYDÁVANÝCH TYPŮ DOKUMENTŮ V KRAJÍCH ČR 2016

Zřizovaných spolky, církvemi aj.

pokračování		Neper. publikací a per. tisku				Audio video dokumenty			Elektronické dokumenty		
		Počet		Náklad	Remitenda	Počet		Náklad	Počet		Náklad
		vydavatelů	titulů			vydavatelů	titulů		vydavatelů	titulů	
<b>Česká republika</b>		<b>24</b>	<b>533</b>	<b>4 219 572</b>	<b>255 173</b>	-	-	-	<b>2</b>	<b>8</b>	-
z toho	Hlavní město Praha	14	376	3 381 755	201 530	-	-	-	1	8	-
	Středočeský kraj	-	-	-	-	-	-	-	1	-	-
	Jihočeský kraj	2	1	9 900	-	-	-	-	-	-	-
	Plzeňský kraj	1	9	2 820	-	-	-	-	-	-	-
	Karlovarský kraj	-	-	-	-	-	-	-	-	-	-
	Ústecký kraj	-	-	-	-	-	-	-	-	-	-
	Liberecký kraj	-	-	-	-	-	-	-	-	-	-
	Královéhradecký kraj	-	-	-	-	-	-	-	-	-	-
	Pardubický kraj	-	-	-	-	-	-	-	-	-	-
	Vysočina	-	-	-	-	-	-	-	-	-	-
	Jihomoravský kraj	3	113	504 100	52 740	-	-	-	-	-	-
	Olomoucký kraj	1	33	319 997	723	-	-	-	-	-	-
	Zlínský kraj	-	-	-	-	-	-	-	-	-	-
Moravskoslezský kraj	1	1	1 000	180	-	-	-	-	-	-	

# VYBRANÉ ÚDAJE ZE STATISTICKÝCH VÝKAZŮ DALŠÍCH INSTITUCÍ

## PŘEHLED VYDÁVAJÍCÍCH DALŠÍCH INSTITUCÍ PODLE ZŘIZOVATELE

(Pro porovnání jsou uvedeny i údaje od roku 2012)

		rok										
		2016		2015		2014		2013		2012		
Knihovny	celkem	82	95,3%	87	101,2%	89	103,5%	86	100,0%	86	100,0%	
	z toho zřizované	spolky a církvemi	-	-	-	-	-	-	-	-	-	-
		podnikatelskými subjekty či podnikateli	-	-	-	-	-	-	-	-	-	-
		Mk, jiné resorty, kraje, obce a města	82	95,3%	87	101,2%	89	103,5%	86	100,0%	86	100,0%
Muzea a galerie (muzea výtvarných umění)	celkem	167	98,2%	174	102,4%	169	99,4%	173	101,8%	170	100,0%	
	z toho zřizované	spolky a církvemi	8	100,0%	11	137,5%	5	62,5%	5	62,5%	8	100,0%
		podnikatelskými subjekty či podnikateli	1	33,3%	1	33,3%	1	33,3%	2	66,7%	3	100,0%
		Mk, jiné resorty, kraje, obce a města	158	99,4%	162	101,9%	163	102,5%	166	104,4%	159	100,0%
Památkové objekty s kulturním využitím	celkem	31	106,9%	30	103,4%	34	117,2%	33	113,8%	29	100,0%	
	z toho zřizované	spolky a církvemi	7	100,00%	8	114,3%	6	85,7%	7	100,0%	7	100,0%
		podnikatelskými subjekty či podnikateli	4	66,67%	7	116,7%	5	83,3%	7	116,7%	6	100,0%
		Mk, jiné resorty, kraje, obce a města	20	125,00%	15	93,8%	23	143,8%	19	118,8%	16	100,0%
Výstavní činnost v oblasti profesionálního výtvarného umění a architektury	celkem	65	112,1%	63	108,6%	59	101,7%	61	105,2%	58	100,0%	
	z toho zřizované	spolky a církvemi	27	103,8%	29	111,5%	28	107,7%	29	111,5%	26	100,0%
		podnikatelskými subjekty či podnikateli	22	122,2%	19	105,6%	15	83,3%	16	88,9%	18	100,0%
		Mk, jiné resorty, kraje, obce a města	16	114,3%	15	107,1%	16	114,3%	16	114,3%	14	100,0%
Kulturně vzdělávací a zájmové instituce	celkem	297	128,0%	266	114,7%	246	106,0%	241	103,9%	232	100,0%	
	z toho zřizované	spolky a církvemi	4	200,0%	2	100,0%	4	200,0%	2	100,0%	2	100,0%
		podnikatelskými subjekty či podnikateli	10	111,1%	11	122,2%	10	111,1%	9	100,0%	9	100,0%
		Mk, jiné resorty, kraje, obce a města	283	128,1%	253	114,5%	232	105,0%	230	104,1%	221	100,0%

# PŘEHLED PERIODICKÉ A NEPERIODICKÉ LITERATURY, AUDIOVIZUÁLNÍCH A ELEKTRONICKÝCH DOKUMENTŮ A KATALOGŮ VÝSTAV VYDÁVANÝCH DALŠÍMI INSTITUCEMI V LETECH 2012 – 2016

		2016	2015	2014	2013	2012
Knihovny	počet titulů neperiodických publikací	135	126	135	159	179
	náklad	54 292	50 360	80 560	108 862	68 857
	počet titulů periodik	82	76	77	61	68
	náklad	112 230	110 495	86 937	51 056	53 005
	počet titulů audiovizuálních dokumentů	38	7	7	4	7
	náklad	1 616	318	234	303	66
	počet elektronických dokumentů vč. Internetu	444	233	225	148	145
Muzea a galerie (muzea výtvarných umění)	počet titulů neperiodických publikací	514	611	529	497	532
	náklad	290 054	308 897	324 970	292 507	375 524
	počet titulů periodik	177	174	181	159	174
	náklad	254 946	232 282	232 335	187 066	205 300
	počet titulů audiovizuálních dokumentů	5	10	16	16	24
	náklad	1 602	3 210	1 842	6 300	4 203
	počet elektronických dokumentů	17	7	11	8	17
	náklad	1 491	1 155	2 903	3 120	762
Památkové objekty s kulturním využitím	internet	587	547	574	986	755
	počet titulů neperiodických publikací	53	52	53	55	55
	náklad	570 040	799 050	201 735	465 305	208 700
	počet titulů periodik					
	náklad					
	počet titulů audiovizuálních dokumentů	1	12	3	1	1
	náklad	1 000	35 060	1 001	30 000	2 000
	počet elektronických dokumentů	18	5	3	4	20
Výstavní činnost v oblasti profesionálního výtvarného umění a architektury	náklad	35 010	1 122	101	135	131
	internet	99	39	50	28	47
	počet titulů neperiodických publikací	246	210	219	231	265
	náklad	85 493	67 623	86 531	78 030	102 150
Kulturně vzdělávací a zájmové instituce	počet titulů periodik	300	266	247	242	234
	náklad	7 951 275	6 301 748	6 182 439	5 808 838	4 965 833

# PŘEHLED VYDAVATELŮ KNIH, BROŽUR A E-KNIH\* A JIMI VYDANÝCH TITULŮ S NÁKLADEM A EKONOMICKÝMI ÚDAJI, S HLAVNÍ VYDAVATELSKOU ČINNOSTÍ V ČR V ROCE 2016

(Pro porovnání jsou uvedeny i údaje od roku 2012)

		Jednotka	2016		2015		2014		2013		2012		
			součet	počet sečtených ZJ	Součet	počet sečtených ZJ	Součet	počet sečtených ZJ	Součet	počet sečtených ZJ	Součet	počet sečtených ZJ	
Počet	vydavatelů knih, brožur a e-knih	ks	-	553	-	567	-	553	-	505	-	452	
	vydaných	knih	ks	14 086	503	13 735	501	13 041	499	13 297	459	11 338	413
		brožur	ks	2 346	167	2 522	173	1 941	148	2 241	133	1 984	127
		e-knih	ks	3 735	100	3 549	83	3 913	93	3 942	94	2 369	66
		z toho e-knih ne tiskem	ks	271	27	261	28	113	15	108	17	27	4
		celkem	ks	20 438		20 067		19 008		19 588		15 718	
Náklad	vydaných	knih	ks	37 636 461	503	30 955 551	501	28 909 691	499	30 455 756	459	25 988 981	413
		brožur	ks	7 385 861	167	9 738 794	173	5 036 190	148	5 339 822	133	7 045 043	127
		e-knih	ks	448 913	100	257 754	83	326 282	93	238 468	94	110 233	66
		z toho e-knih ne tiskem	ks	4 704	27	14 048	28	4 689	15	3 116	17	634	4
		celkem	ks	45 475 939		40 966 147		34 276 852		36 037 162		33 144 891	
	Průměrný náklad	vydaných	knih	ks	2 671,9	503	2 253,8	501	2 216,8	499	2 290,4	459	2 292,2
brožur	ks		3 148,3	167	3 861,5	173	2 594,6	148	2 382,8	133	3 550,9	127	
e-knih	ks		120,2	100	72,6	83	83,4	93	60	94	47	66	
z toho e-knih ne tiskem	ks		17,4	27	53,8	28	41,5	15	29	17	23	4	
celkem	ks		2 251		2 068		1 813		1 849		2 112		
Počet osob zabývajících se vydavatelskou činností	ks	3 118	517	3 222	521	2 643	512	2 482	455	2 668,9	413		
Tržby z vydavatelské činnosti celkem	Kč	8 463 687 928	463	7 690 000 934	466	6 005 289 147	441	5 786 144 534	411	6 589 090 597	310		
Příspěvky, dotace, granty na provoz z rozpočtu státu, kraje a obce, dary	Kč	555 982 256	148	620 758 558	136	203 611 739	136	157 278 120	112	184 402 497	76		
Ostatní příjmy	Kč	2 020 709 875	247	3 380 273 370	246	2 395 282 652	242	1 779 909 781	216	1 815 802 271	150		
Mzdy ostatní osobní náklady, náklady na zdravotní a sociální pojištění	Kč	2 194 293 386	332	1 892 827 866	342	1 621 145 210	320	1 306 931 731	296	1 565 270 379	217		
Honoráře	Kč	522 345 173	268	682 903 214	280	491 114 180	250	339 171 872	254	282 009 335	200		

## POZNÁMKY

---

## POZNÁMKY

---

## POZNÁMKY

---

## **Základní statistické údaje o kultuře v České republice 2016**

### **III. Knihovny a vydavatelská činnost**

Zpracovaly: Knihovny • PhDr. Vladimíra Lindnerová, CSc  
Neperiodické publikace • Mgr. Olga Zeinertová a Ing. Ivana Platilová  
Periodický tisk • PhDr. Hana Nová a Ing. Ivana Platilová  
Vydavatelé • Ing. Ivana Platilová

Vydal NIPOS • Centrum informací a statistik kultury 2017

Příprava dat Ing. Josef Richtř

Sazba Štěpán Filčík

Redakce PhDr. Jana Radová

ISBN 978-80-7068-321-7

•

NIPOS

Fügnerovo náměstí 5, 120 21 Praha 2

telefon: 221 507 900

e-mail: [nipos@nipos-mk.cz](mailto:nipos@nipos-mk.cz)

[www.nipos-mk.cz](http://www.nipos-mk.cz)





## NÁRODNÍ INFORMAČNÍ A PORADENSKÉ STŘEDISKO PRO KULTURU

je státní příspěvkovou organizací zřízenou Ministerstvem kultury.

Základním posláním NIPOS je podpora rozvoje kultury a veřejných kulturních služeb ve smyslu zákona č. 203/2006 Sb. o některých druzích podpory kultury, neprofesionálních uměleckých aktivit, poskytování informačních služeb a odborných konzultací na základě soustavného vytěžování teoretických a praktických poznatků z analytické a výzkumné činnosti v oblasti kultury, z vlastního výzkumu a s využitím odborných znalostí z různých oborů umělecké činnosti.



### artama

útvár pro neprofesionální umělecké aktivity poskytuje odborný a informační servis, pořádá a odborně zajišťuje semináře, přehlídky, festivaly a soutěže



### CIK

útvár centrum informací a statistik kultury je garantem státní statistické služby za oblast kultury, poskytuje rešerše z databází úřadů, kulturních institucí, informační služby veřejné knihovny



### KaM

útvár koncepcí a metodiky zpracovává analýzy, výzkumy, odborné a strategické dokumenty v oblasti kultury, pořádá vzdělávací semináře a odborná setkání



### místní kultura

**[www.mistnikultura.cz](http://www.mistnikultura.cz)**

internetový časopis o kulturním životě v místech a regionech – články, komentáře, zprávy, projekty, inspirace a názory