

# ZÁKLADNÍ STATISTICKÉ ÚDAJE O KULTUŘE V ČESKÉ REPUBLICE 2019

III. DÍL

KNIHOVNY A VYDAVATELSKÁ ČINNOST



NÁRODNÍ INFORMAČNÍ A PORADENSKÉ STŘEDISKO PRO KULTURU  
CENTRUM INFORMACÍ A STATISTIK KULTURY

[www.nipos.cz](http://www.nipos.cz)

[www.statistikakultury.cz](http://www.statistikakultury.cz)



**ZÁKLADNÍ STATISTICKÉ ÚDAJE  
O KULTUŘE V ČESKÉ REPUBLICE  
2019**

**III. DÍL • KNIHOVNY A VYDAVATELSKÁ ČINNOST**



## ÚVODEM

Národní informační a poradenské středisko pro kulturu (NIPOS) z pověření Ministerstva kultury České republiky (MK) zabezpečuje státní statistickou službu za oblast kultury na základě zákona č. 89/1995 Sb., o státní statistické službě, ve znění pozdějších předpisů.

Předmětem statistiky kultury je zjišťování údajů o činnosti kulturních zařízení řízených MK, dalšími orgány státní správy, kraji, obcemi, městy, spolky, obecně prospěšnými společnostmi, církvemi, podnikatelskými subjekty aj. Jsou šetřeny následující obory: divadla, galerie, muzea a památníky, hudební tělesa, veřejné knihovny, památkové objekty zpřístupněné za vstupné, kulturní domy, výstavní činnost v oblasti profesionálního výtvarného umění a architektury, vydavatelská činnost (neperiodické publikace a periodický tisk) a festivaly divadelní, filmové, hudební, taneční a literární pořádané v ČR.

Od r. 2009 jsme přistoupili k inovaci při zveřejňování statistických údajů v souladu s mezinárodními trendy a doporučeními. Základní statistické údaje o kultuře publikujeme ve čtyřech částech dle klasifikace UNESCO. Třetí díl, který Vám předkládáme, nese název Knihovny a vydavatelská činnost a obsahuje vybrané statistické údaje o veřejných knihovnách, o počtu vydaných neperiodických publikací a periodickém tisku, včetně údajů o vydavatelích.

Statistické výkazy jsou rozesílány na jednotlivé zpravodajské jednotky (ZJ), které mají na základě zákona o státní statistické službě zpravodajskou povinnost. Každoročně je seznam oslovených ZJ aktualizován tak, aby byl v souladu s aktuálními změnami.

V předkládané publikaci jsou zveřejněny vybrané údaje ze statistického zjišťování za rok 2019. Pro srovnání se uvádějí data za posledních pět let. Ovšem vzhledem k měnícímu se počtu ZJ, nemohou uváděné údaje vypovídat o reálném nárůstu či poklesu vykazovaných ukazatelů. Na začátku jednotlivých kapitol je vždy uveden stručný komentář vysvětlující metodologická, organizační a oborová specifika sběru statistických dat v příslušné oblasti nebo oboru vč. úvodní tabulky, která dává přehled o celkovém počtu šetřených ZJ v daném oboru. Následující tabulky s vybranými údaji ze statistických výkazů poskytují přehled o činnosti kulturních zařízení podle typu zřizovatele. Nejprve jsou uvedena zařízení řízená orgány státní správy, kraji, obcemi a městy, dále pak zařízení řízená spolky, církvemi aj. a v poslední řadě zařízení řízená podnikatelskými subjekty. Dále jsou uvedeny tabulky zahrnující pořadí jednotlivých ZJ. Pro přehled o vývoji v jednotlivých kulturních oblastech jsou přiloženy tabulky s vybranými ukazateli od r. 1999 do r. 2019.

Výsledky z rezortního statistického šetření jsou určeny pro MK a další orgány státní správy, Český statistický úřad, UNESCO a Eurostat. Dále jsou využívány pro různé mezinárodní programy a v neposlední řadě slouží odborné veřejnosti.

NIPOS touto cestou děkuje všem zpravodajským jednotkám, které v předepsaném termínu zaslaly své statistické výkazy. Při výběru údajů pro tuto publikaci je zaručena ochrana důvěrnosti údajů ve smyslu zákona č. 89/1995 Sb., ve znění pozdějších předpisů.

Mgr. Lenka Lázňovská  
ředitelka NIPOS



## KNIHOVNY

Předmětem statistického zjišťování jsou veřejné knihovny v České republice. Je uveden stručný přehled o činnosti Národní knihovny ČR a Moravské zemské knihovny, které jsou v přímém řízení Ministerstva kultury, krajských vědeckých knihoven zřizovaných krajskými úřady i knihoven zřizovaných obcemi a městy za rok 2019.

Vybrané údaje ze statistických výkazů poskytují přehled o počtu knihoven a jejich poboček, o počtu knihovních jednotek, registrovaných čtenářů, výpůjček, návštěvníků, pracovníků a dalších sledovaných ukazatelů za posledních pět let.

Celkový počet veřejných knihoven poklesl od r. 2015 z 5 354 na 5 307 v r. 2019. Počet poboček knihoven se snížil na 886.

Za sledované období se snížil počet knihovních jednotek v jednotlivých typech knihoven z 64 831 670 na 63 838 545, což představuje pokles o 1,5 %.

Počet čtenářů se z registrovaných 1 412 487 v r. 2015 snížil na 1 376 033 v r. 2019, tedy o 2,6 %.

Pokles lze zaznamenat i v počtu výpůjček. Zatímco v r. 2015 si čtenáři vypůjčili 60 044 935 knihovních jednotek, v r. 2019 to bylo jen 51 201 168 knihovních jednotek, což představuje o 14,7 % méně. Průměrný počet výpůjček na 1 čtenáře poklesl ze 42,5 v r. 2015 na 37,2 % v r. 2019. Zvýšil se počet návštěvníků knihoven, kteří využívají i další informační možnosti knihoven, především služby internetu, a kulturní a vzdělávací pořady.

V r. 2019 klesl počet návštěvníků knihoven o 7,9 %, tj. na 57 947 094 osob. Mezi návštěvníky jsou započítáni všichni, kteří využívali internet v knihovnách, účastnili se kultur-

ních a vzdělávacích akcí nebo využili on-line služeb. Při porovnání dříve sledovaného počtu návštěvníků, kteří využívali internet v knihovně, je vidět pokles z 2 428 845 osob v r. 2015 na 1 661 294 v r. 2019, což představuje 31,6%.

Vybavení knihoven se v uplynulých letech výrazně měnilo k lepšímu. Počet studijních míst se od r. 2015 zvýšil ze 51 105 na 53 599, tj. o 4,9 %. Počet počítačů stoupl z 11 392 na 12 261, tedy o 7,6 %, ale počet počítačů připojených k internetu se snížil z 10 495 na 9 739, tedy o 7,2 %.

Počet on-line služeb knihoven se od r. 2015 snížil z 39 289 648 na 35 845 262, tj. o 8,8 %. Významné místo zaujímají knihovny i v pořádání vzdělávacích a kulturních akcí pro veřejnost i pro knihovníky, jejichž počet stejně jako jejich návštěvnost vzrůstá, jak je vidět z následujících přehledů.

## OSTATNÍ KNIHOVNY

Vedle veřejných knihoven jsou statisticky sledovány i specializované odborné knihovny, které jsou podle zákona č. 257/2001 Sb. evidovány na Ministerstvu kultury ČR. Z celkem 94 knihoven tohoto typu, kterým byly statistické výkazy zaslány, jich odpovědělo 81.

Knihovna a tiskárna pro nevidomé K. E. Macana je přímo řízena Ministerstvem kultury, ostatní knihovny jsou samostatné nebo jsou součástí různých institucí.

Osmdesát jedna statisticky šetřených knihoven disponuje 6 250 847 knihovními jednotkami a registruje 68 234 čtenářů, kteří si vypůjčili celkem 483 994 knihovních jednotek.

---

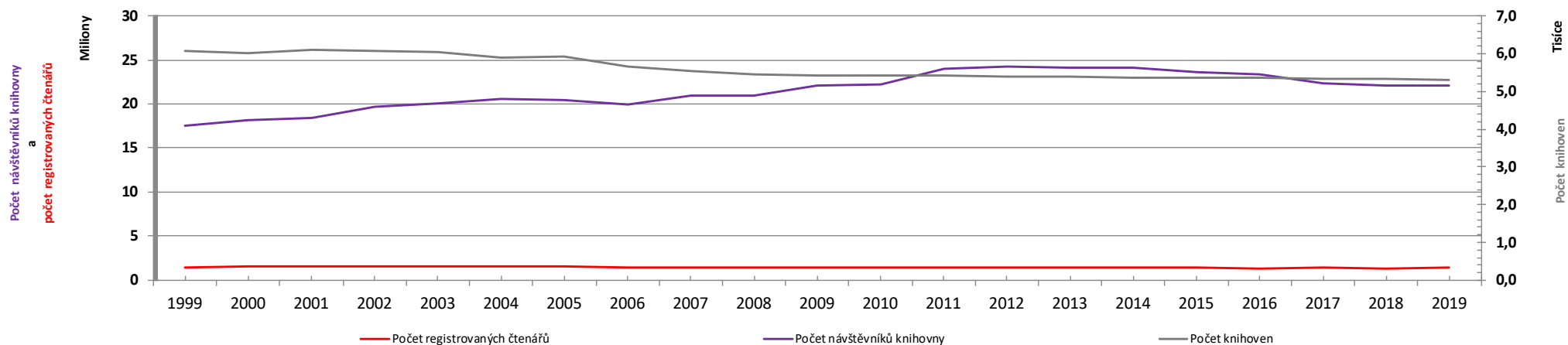
Zdroje: KULT(MK) 12-01 Roční výkaz o knihovně za rok 2019  
KULT(MK) 14-01 Roční výkaz o muzeu a galerii (muzeu výtvarných umění) za rok 2019

# VÝVOJ VYBRANÝCH UKAZATELŮ V LETECH 1998–2019

## Knihovny

	1998	1999	2000	2001	2002	2003	2004	2005	2006	2007	2008
Počet knihoven	6 141	6 077	6 019	6 091	6 057	6 046	5 885	5 920	5 662	5 533	5 438
Počet registrovaných čtenářů v tis.	1 478,6	1 497,3	1 523,0	1 512,7	1 533,1	1 524,3	1 538,0	1 538,0	1 475,6	1 458,5	1 447,8
Počet registrovaných čtenářů na 1 tis. obyv.	143,6	145,6	148,3	148,0	150,3	149,4	150,7	150,3	143,7	141,3	138,8
Počet výpůjček v tis.	62 574	70 106	70 401	69 864	70 825	71 663	72 875	71 974	68 697	67 395	66 744
Počet výpůjček na 1 tis. obyv.	6 078,1	6 817,8	6 853,3	6 833,2	6 943,1	7 024,7	7 139,8	7 032,8	6 691,3	6 528,8	6 399,4
Počet výpůjček na 1 čtenáře	42,3	46,8	46,2	46,2	46,2	47,0	48,4	46,8	46,6	46,2	46,1
Počet návštěvníků knihovny v tis.	16 755	17 586	18 188	18 364	19 658	20 103	20 615	20 502	19 902	20 924	20 913
Počet návštěvníků knihovny na 1 tis. obyv.	1 627,5	1 710,2	1 770,6	1 796,1	1 927,1	1 970,5	2 019,7	2 003,3	1 938,5	2 027,0	2 005,2
Počet PC pro návštěvníky	x	1 353	1 977	3 218	4 237	5 111	5 888	7 183	9 086	10 319	11 052
Počet PC napojených na Internet	x	621	1 111	2 146	3 081	3 798	4 544	5 894	7 905	9 160	9 926
Počet návštěvníků využívajících Internet v tis.	x		x	x	x	x	1 752	1 752	2 270	2 731	2 846

	2009	2010	2011	2012	2013	2014	2015	2016	2017	2018	2019
Počet knihoven	5 432	5 415	5 408	5 401	5 381	5 360	5 354	5 353	5 339	5 317	5 307
Počet registrovaných čtenářů v tis.	1 398,0	1 431,0	1 462,0	1 450,0	1 430,2	1 430,0	1 412,0	1 371,7	1 383,8	1 373,3	1 376,0
Počet registrovaných čtenářů na 1 tis. obyv.	133,3	136,1	139,3	138,0	136,1	135,9	133,9	129,8	130,7	129,2	129,0
Počet výpůjček v tis.	66 862	66 773	67 220	66 258	64 208	62 614	60 045	58 203,6	55 364,4	52 705,4	51 201,2
Počet výpůjček na 1 tis. obyv.	6 373,0	6 348,9	6 403,9	6 304,7	6 108,8	5 949,2	5 695,3	5 508,9	5 228,2	4 959,8	4 798,9
Počet výpůjček na 1 čtenáře	48,6	46,7	46,7	45,7	44,9	43,8	42,5	42,4	40,0	38,4	37,2
Počet návštěvníků knihovny v tis.	22 072	22 157	24 025	24 298	24 142	24 053,0	23 623	23 400,4	22 354,0	22 046,9	22 101,8
Počet návštěvníků knihovny na 1 tis. obyv.	2 103,8	2 106,7	2 288,8	2 312,1	2 296,9	2 285,4	2 240,6	2 214,8	2 111,0	2 074,7	2 071,5
Počet PC pro návštěvníky	11 468	11 513	11 735	11 749	11 806	11 503,0	11 392,0	11 177,0	11 082,0	10 858,0	12 261,0
Počet PC napojených na Internet	10 164	10 395	10 669	10 801	10 776	10 549,0	10 495,0	10 321,0	10 077,0	9 999,0	9 739,0
Počet návštěvníků využívajících Internet v tis.	2 837	2 931	2 890	2 943	2 871	2 691,0	2 429,0	2 231,7	1 842,9	1 710,7	1 661,3





# VYBRANÉ ÚDAJE ZE STATISTICKÝCH VÝKAZŮ O KNIHOVNÁCH V ROCE 2019

(Pro porovnání jsou uvedeny i údaje od r. 2015)

## CELKEM

		celkem	%	z toho													
				A	%	A1	%	B	%	C	%	D	%	E	%	F	%
Počet knihoven v roce	2019	5 307	99,1	1	100,0	1	100,0	13	100,0	86	101	702	100,4	4 503	98,9	1	100,0
	2018	5 317	99,3	1	100,0	1	100,0	13	100,0	86	101,2	702	100,4	4 513	99,1	1	100,0
	2017	5 339	99,7	1	100,0	1	100,0	13	100,0	86	101,2	701	100,3	4 536	99,6	1	100,0
	2016	5 353	100,0	1	100,0	1	100,0	13	100,0	85	100,0	700	100,1	4 552	100,0	1	100,0
	2015	5 354	100,0	1	100,0	1	100,0	13	100,0	85	100,0	699	100,0	4 554	100,0	1	100,0
Počet poboček včetně pojízdných knihoven v roce	2019	886	99,0	-	-	-	-	77	102,7	292	103,2	351	98,3	166	92,2	-	-
	2018	891	99,6	-	-	-	-	78	104,0	290	102,5	354	99,2	169	93,9	-	-
	2017	882	98,5	-	-	-	-	76	101,3	282	99,6	350	98,0	174	96,7	-	-
	2016	893	99,8	-	-	-	-	75	100,0	280	98,9	358	100,3	180	100,0	-	-
	2015	895	100,0	-	-	-	-	75	100,0	283	100,0	357	100,0	180	100,0	-	-
Počet knihovních jednotek v roce	2019	63 838 545	98,5	7 439 638	104,7	4 276 521	101,8	14 944 249	101,5	12 185 035	99,9	15 248 476	94,7	9 739 993	92,8	4 633	119,5
	2018	64 360 017	99,3	7 358 308	103,6	4 236 898	100,8	14 950 675	101,5	12 276 030	100,6	15 562 090	96,6	9 971 662	95,0	4 354	112,3
	2017	64 580 772	99,6	7 275 680	102,4	4 222 678	100,5	14 894 203	101,1	12 308 606	100,9	15 732 129	97,7	10 143 523	96,7	3 953	102,0
	2016	64 778 239	99,9	7 192 408	101,2	4 239 016	100,9	14 806 692	100,5	12 207 889	100,1	15 992 600	99,3	10 335 788	98,5	3 846	99,2
	2015	64 831 670	100,0	7 104 388	100,0	4 202 715	100,0	14 725 727	100,0	12 197 037	100,0	16 103 130	100,0	10 494 796	100,0	3 877	100,0
Počet registrovaných čtenářů v roce	2019	1 376 033	97,4	21 234	75,4	20 245	98,4	314 624	99,2	409 657	95,6	423 769	100,5	186 363	95,0	141	138,2
	2018	1 373 293	97,2	22 108	78,6	19 504	94,8	313 808	98,9	399 140	93,1	429 264	101,8	189 350	96,6	119	116,7
	2017	1 383 786	98,0	24 523	87,1	20 896	101,5	314 562	99,2	406 512	94,8	428 331	101,6	188 853	96,3	109	106,9
	2016	1 371 692	97,1	26 563	94,4	20 035	97,3	313 160	98,7	401 601	93,7	418 378	99,2	191 857	97,8	98	96,1
	2015	1 412 487	100,0	28 145	100,0	20 583	100,0	317 177	100,0	428 706	100,0	421 690	100,0	196 084	100,0	102	100,0
Počet výpůjček v roce	2019	51 201 168	85,3	446 163	72,6	569 721	124,1	11 048 560	85,9	17 641 734	84,3	17 336 538	86,0	4 155 981	82,5	2 471	59,9
	2018	52 705 410	87,8	470 147	76,5	624 096	135,9	11 284 595	87,8	18 229 659	87,1	17 811 630	88,4	4 283 091	85,1	2 192	53,1
	2017	55 364 431	92,2	536 468	87,3	665 129	144,9	11 797 971	91,8	19 468 622	93,0	18 372 039	91,2	4 521 257	89,8	2 945	71,3
	2016	58 203 597	96,9	572 799	93,2	811 427	176,8	12 339 866	96,0	20 243 501	96,7	19 404 094	96,3	4 828 819	95,9	3 091	74,9
	2015	60 044 935	100,0	614 519	100,0	459 074	100,0	12 858 472	100,0	20 923 877	100,0	20 149 503	100,0	5 035 362	100,0	4 128	100,0
Průměrný počet výpůjček na 1 čtenáře v roce	2019	37,2	87,5	21,0	96,2	28,1	126,2	35,1	86,6	43,1	88,2	40,9	85,6	22,3	86,8	17,5	43,3
	2018	38,4	90,3	21,3	97,4	32,0	143,5	36,0	88,7	45,7	93,6	41,5	86,8	22,6	88,1	18,4	45,5
	2017	40,0	94,1	21,9	100,2	31,8	142,7	37,5	92,5	47,9	98,1	42,9	89,8	23,9	93,2	27,0	66,8
	2016	42,4	99,8	21,6	98,8	40,5	181,6	39,4	97,2	50,4	103,3	46,4	97,1	25,2	98,0	31,5	77,9
	2015	42,5	100,0	21,8	100,0	22,3	100,0	40,5	100,0	48,8	100,0	47,8	100,0	25,7	100,0	40,5	100,0

A - Národní knihovna ČR \*

A1 - Moravská zemská knihovna \*

B - Krajské knihovny

C - Základní knihovny pověřené výkonem regionálních funkcí

D - Ostatní základní knihovny s profesionálními pracovníky

E - Ostatní základní knihovny s neprofesionálními pracovníky

F - Ostatní knihovny evidované dle knihovního zákona č. 257/2001 Sb.

\* Knihovny přímo řízené MK.

• Údaj nebyl v uvedeném roce sledován

# VYBRANÉ ÚDAJE ZE STATISTICKÝCH VÝKAZŮ O KNIHOVNÁCH V ROCE 2019

pokračování

		celkem	%	z toho													
				A	%	A1	%	B	%	C	%	D	%	E	%	F	%
Počet návštěvníků v knihovně celkem v roce	2019	57 947 094	92,1	15 604 759	212,1	1 727 666	100,3	15 640 340	56,8	12 208 820	89,5	10 656 764	100,9	2 107 891	101,2	854	42,8
	2018	50 052 241	79,6	9 160 719	124,5	1 758 661	102,1	13 905 634	50,5	12 176 598	89,2	10 785 413	102,2	2 263 950	108,7	1 266	63,5
	2017	54 146 053	86,1	13 693 141	186,1	1 696 124	98,4	13 782 991	50,0	13 164 803	96,5	9 819 116	93,0	1 987 890	95,5	1 988	99,7
	2016	53 115 497	84,4	8 663 104	117,7	1 896 844	110,1	15 438 683	56,1	14 495 464	106,2	10 530 336	99,7	2 089 032	100,3	2 034	102,1
	2015	62 912 947	100,0	7 358 396	100,0	1 722 836	100,0	27 543 936	100,0	13 646 664	100,0	10 557 209	100,0	2 081 913	100,0	1 993	100,0
Počet návštěvníků knihovny (fyzické osoby) v roce	2019	22 101 832	93,6	455 311	65,7	656 239	110,9	4 214 611	91,2	7 483 335	90,7	7 545 021	100,0	1 746 654	91,2	661	51,6
	2018	22 046 948	93,3	455 278	65,7	716 083	121,1	4 237 192	91,7	7 590 804	92,0	7 314 596	96,9	1 732 399	90,4	596	46,5
	2017	22 354 025	94,6	423 914	61,2	604 828	102,2	4 381 088	94,8	7 837 282	94,9	7 313 345	96,9	1 792 426	93,6	1 142	89,1
	2016	23 400 413	99,1	711 601	102,7	665 647	112,5	4 547 755	98,4	8 095 516	98,1	7 511 393	99,5	1 867 362	97,5	1 139	88,9
	2015	23 623 299	100,0	693 061	100,0	591 540	100,0	4 619 860	100,0	8 254 383	100,0	7 547 660	100,0	1 915 514	100,0	1 281	100,0
Počet návštěvníků využívajících Internet v knihovně	2019	1 661 294	68,4	103 397	40,3	279 380	205,2	300 457	72,2	389 530	52,1	506 670	71,5	81 860	49,8	-	-
	2018	1 710 651	70,4	66 418	25,9	244 538	179,6	327 178	78,6	470 567	63,0	502 806	71,0	99 144	60,3	-	-
	2017	1 842 934	75,9	67 194	26,2	218 116	160,2	353 909	85,0	523 492	70,1	566 182	79,9	114 031	69,3	10	100,0
	2016	2 231 652	91,9	260 480	101,5	214 499	157,6	377 666	90,7	577 470	77,3	656 334	92,7	145 203	88,3	-	-
	2015	2 428 845	100,0	256 638	100,0	136 136	100,0	416 326	100,0	747 002	100,0	708 303	100,0	164 440	100,0	-	-
Počet kulturních akcí pro veřejnost v roce	2019	66 670	102,1	504	480,0	496	196,0	4 260	90,8	23 176	102,2	27 462	96,6	10 772	117,9	-	-
	2018	68 909	105,5	271	258,1	290	114,6	4 215	89,8	22 437	98,9	31 102	109,4	10 594	116,0	-	-
	2017	66 860	102,4	236	224,8	270	106,7	4 279	91,2	22 117	97,5	28 834	101,4	11 124	121,8	-	-
	2016	66 220	101,4	209	199,0	445	175,9	4 681	99,8	22 458	99,0	28 568	100,5	9 859	107,9	-	-
	2015	65 290	100,0	105	100,0	253	100,0	4 692	100,0	22 678	100,0	28 426	100,0	9 136	100,0	-	-
Počet návštěvníků kulturních akcí v roce	2019	2 316 786	102,4	17 492	15,3	29 147	248,5	222 127	106,5	773 134	103,0	1 021 474	109,8	253 412	102,4	-	-
	2018	2 542 568	112,4	225 933	197,5	91 488	779,9	212 292	101,8	760 830	101,4	989 391	106,4	262 634	106,1	-	-
	2017	2 357 933	104,2	105 675	92,4	9 522	81,2	218 182	104,6	751 632	100,1	1 013 407	109,0	259 515	104,9	-	-
	2016	2 408 192	106,4	154 443	135,0	17 027	145,1	219 644	105,3	774 007	103,1	993 937	106,9	249 134	100,7	-	-
	2015	2 262 788	100,0	114 377	100,0	11 731	100,0	208 624	100,0	750 597	100,0	930 027	100,0	247 432	100,0	-	-
Počet vzdělávacích akcí pro veřejnost v roce	2019	56 448	150,5	97	105,4	204	224,2	9 143	181,7	22 773	136,1	20 702	158,6	3 529	141,4	-	-
	2018	51 995	138,6	83	90,2	151	165,9	7 611	151,3	21 335	127,5	19 820	151,8	2 995	120,0	-	-
	2017	48 561	129,4	57	62,0	101	111,0	7 004	139,2	21 056	125,9	17 648	135,2	2 695	108,0	-	-
	2016	42 153	112,4	78	84,8	27	29,7	5 815	115,6	18 261	109,2	15 518	118,9	2 454	98,4	-	-
	2015	37 514	100,0	92	100,0	91	100,0	5 031	100,0	16 729	100,0	13 053	100,0	2 495	100,0	23	100,0
Počet návštěvníků vzdělávacích akcí v roce	2019	1 132 024	142,9	12 328	94,7	8 418	189,3	193 433	161,5	431 998	137,5	432 943	145,3	52 904	125,1	-	-
	2018	1 058 584	133,7	10 226	78,6	2 942	66,2	173 761	145,0	412 846	131,4	410 481	137,8	48 328	114,2	-	-
	2017	1 010 345	127,6	11 308	86,9	1 311	29,5	157 834	131,7	399 612	127,2	397 500	133,4	42 325	100,1	455	113,2
	2016	896 352	113,2	11 692	89,9	753	16,9	147 082	122,8	352 898	112,3	337 984	113,5	45 513	107,6	430	107,0
	2015	792 001	100,0	13 012	100,0	4 447	100,0	119 799	100,0	314 141	100,0	297 899	100,0	42 301	100,0	402	100,0

# VYBRANÉ ÚDAJE ZE STATISTICKÝCH VÝKAZŮ O KNIHOVNÁCH V ROCE 2019

pokračování

		celkem	%	z toho													
				A	%	A1	%	B	%	C	%	D	%	E	%	F	%
Návštěvníci on-line služeb v roce	2019	35 845 262	91,2	15 149 448	227,3	1 071 427	94,7	11 425 729	49,8	4 725 485	87,6	3 111 743	103,4	361 237	217,1	193	27,1
	2018	28 005 293	71,3	8 705 441	130,6	1 042 578	92,2	9 668 442	42,2	4 585 794	85,0	3 470 817	115,3	531 551	319,4	670	94,1
	2017	31 792 028	80,9	13 269 227	199,1	1 091 296	96,5	9 401 903	41,0	5 327 521	98,8	2 505 771	83,3	195 464	117,5	846	118,8
	2016	29 715 084	75,6	7 951 503	119,3	1 231 197	108,8	10 890 928	47,5	6 399 948	118,7	3 018 943	100,3	221 670	133,2	895	125,7
	2015	39 289 648	100,0	6 665 335	100,0	1 131 296	100,0	22 924 076	100,0	5 392 281	100,0	3 009 549	100,0	166 399	100,0	712	100,0
Poradenská a konzultační činnost (pro knihovny a v rámci RF) v roce	2019	45 586	104,4	17 847	105,1	62	387,5	3 964	94,1	20 658	106,3	2 627	88,0	428	1 258,8	-	-
	2018	43 327	99,2	15 810	93,1	36	225,0	4 300	102,0	20 181	103,8	2 769	92,7	231	679,4	-	-
	2017	45 555	104,3	17 763	104,6	104	650,0	4 453	105,7	19 829	102,0	2 612	87,5	794	2 335,3	-	-
	2016	46 661	106,9	18 012	106,1	69	431,3	5 321	126,3	20 049	103,2	2 728	91,4	482	1 417,6	-	-
	2015	43 660	100,0	16 974	100,0	16	100,0	4 214	100,0	19 436	100,0	2 986	100,0	34	100,0	-	-
Vzdělávání knihovníků (pro knihovny a v rámci RF) v roce	2019	3 309	144,1	630	151,8	22	64,7	947	87,9	1 188	174,2	457	585,9	65	590,9	-	-
	2018	3 542	154,2	564	135,9	29	85,3	973	90,3	1 180	173,0	752	964,1	44	400,0	-	-
	2017	3 286	143,1	572	137,8	37	108,8	1 001	92,9	1 141	167,3	434	556,4	101	918,2	-	-
	2016	2 640	114,9	543	130,8	28	82,4	983	91,3	718	105,3	274	351,3	94	854,5	-	-
	2015	2 297	100,0	415	100,0	34	100,0	1 077	100,0	682	100,0	78	100,0	11	100,0	-	-
Počet titulů vydaných publikací v roce	2019	238	117,8	9	69,2	16	200,0	52	140,5	61	87,1	80	125,0	20	200,0	-	-
	2018	264	130,7	9	69,2	19	237,5	48	129,7	68	97,1	97	151,6	23	230,0	-	-
	2017	238	117,8	12	92,3	12	150,0	41	110,8	68	97,1	91	142,2	14	140,0	-	-
	2016	217	107,4	11	84,6	9	112,5	43	116,2	79	112,9	67	104,7	8	80,0	-	-
	2015	202	100,0	13	100,0	8	100,0	37	100,0	70	100,0	64	100,0	10	100,0	-	-
Počet zaměstnanců knihoven (přepočtený stav) v roce	2019	5 357,7	100,4	464,0	101,1	186,0	115,5	1 319,5	102,7	1 700,3	102,7	1 502,9	100,0	184,1	67,6	1,0	100,0
	2018	5 288,5	99,1	463,0	100,9	181,0	112,4	1 306,6	101,7	1 682,1	101,6	1 501,0	99,9	153,9	56,5	1,0	100,0
	2017	5 232,0	98,0	455,0	99,1	165,0	102,5	1 301,9	101,4	1 674,0	101,1	1 488,1	99,0	146,9	54,0	1,0	100,0
	2016	5 344,9	100,2	454,0	98,9	163,0	101,2	1 292,4	100,6	1 653,5	99,8	1 504,1	100,1	276,9	101,8	1,0	100,0
	2015	5 336,7	100,0	459,0	100,0	161,0	100,0	1 284,5	100,0	1 656,3	100,0	1 502,8	100,0	272,2	100,0	1,0	100,0
z toho odborných pracovníků v roce	2019	4 734,8	64,0	435,0	94,8	166,0	103,1	1 186,9	86,7	1 549,1	75,8	1 386,9	52,2	9,9	1,4	1,0	33,3
	2018	4 687,7	63,4	442,0	96,3	159,0	98,8	1 173,7	85,7	1 531,7	74,9	1 371,9	51,7	8,4	1,2	1,0	33,3
	2017	4 631,7	62,6	434,0	94,6	143,0	88,8	1 163,4	85,0	1 524,5	74,6	1 361,0	51,2	4,9	0,7	1,0	33,3
	2016	4 643,6	62,8	434,0	94,6	141,0	87,6	1 156,3	84,4	1 493,2	73,0	1 392,5	52,4	25,6	3,6	1,0	33,3
	2015	7 396,3	100,0	459,0	100,0	161,0	100,0	1 369,5	100,0	2 044,3	100,0	2 655,8	100,0	703,7	100,0	3,0	100,0
Prostředky na nákup knihovního fondu v tis. Kč v roce	2019	340 241,1	96,9	19 951,8	42,4	6 487,5	45,8	64 583,2	104,6	115 845,2	109,3	101 052,3	108,7	32 321,1	110,3	-	-
	2018	342 751,3	97,6	24 132,0	51,3	10 260,5	72,5	64 216,7	104,0	111 445,9	105,1	101 604,8	109,2	31 091,5	106,1	-	-
	2017	367 032,0	104,5	51 992,1	110,6	15 526,3	109,7	64 722,0	104,8	110 992,5	104,7	94 200,0	101,3	29 599,1	101,0	-	-
	2016	355 050,8	101,1	49 681,1	105,6	11 057,6	78,1	60 895,3	98,6	107 658,8	101,5	95 278,8	102,4	30 479,2	104,0	-	-
	2015	351 244,8	100,0	47 029,0	100,0	14 154,8	100,0	61 735,5	100,0	106 016,5	100,0	93 003,4	100,0	29 305,6	100,0	-	-

# VYBRANÉ ÚDAJE ZE STATISTICKÝCH VÝKAZŮ O KNIHOVNÁCH V ROCE 2019

pokračování

		celkem	%	z toho													
				A	%	A1	%	B	%	C	%	D	%	E	%	F	%
Počet studijních míst v roce	2019	53 599	104,9	499	100,0	798	103,5	4 088	102,1	6 878	102,2	14 575	106,6	26 759	105,3	2	22,2
	2018	52 843	103,4	499	100,0	798	103,5	4 013	100,2	6 862	102,0	14 316	104,7	26 348	103,6	7	77,8
	2017	55 618	108,8	499	100,0	798	103,5	4 003	100,0	6 878	102,2	14 041	102,7	29 390	115,6	9	100,0
	2016	51 857	101,5	499	100,0	771	100,0	4 004	100,0	6 816	101,3	13 929	101,9	25 829	101,6	9	100,0
	2015	51 105	100,0	499	100,0	771	100,0	4 004	100,0	6 727	100,0	13 674	100,0	25 421	100,0	9	100,0
Počet počítačů pro uživatele v roce	2019	12 261	107,6	57	100,0	85	93,4	1 066	97,2	1 792	93,0	4 254	146,6	5 006	94,2	1	50,0
	2018	10 858	95,3	57	100,0	85	93,4	1 063	96,9	1 839	95,4	2 801	96,6	5 012	94,3	1	50,0
	2017	11 082	97,3	57	100,0	85	93,4	1 060	96,6	1 831	95,0	2 804	96,7	5 244	98,6	1	50,0
	2016	11 177	98,1	57	100,0	91	100,0	1 086	99,0	1 851	96,1	2 864	98,7	5 227	98,3	1	50,0
	2015	11 392	100,0	57	100,0	91	100,0	1 097	100,0	1 927	100,0	2 901	100,0	5 317	100,0	2	100,0
z toho napojených na Internet v roce	2019	9 739	92,8	29	100,0	85	93,4	761	98,8	1 587	96,5	2 595	93,8	4 681	90,1	1	50,0
	2018	9 999	95,3	29	100,0	85	93,4	764	99,2	1 616	98,3	2 647	95,7	4 857	93,5	1	50,0
	2017	10 077	96,0	29	100,0	85	93,4	748	97,1	1 581	96,2	2 689	97,2	4 944	95,2	1	50,0
	2016	10 321	98,3	29	100,0	91	100,0	730	94,8	1 639	99,7	2 736	98,9	5 095	98,1	1	50,0
	2015	10 495	100,0	29	100,0	91	100,0	770	100,0	1 644	100,0	2 766	100,0	5 193	100,0	2	100,0

# VYBRANÉ ÚDAJE ZE STATISTICKÝCH VÝKAZŮ O KNIHOVNÁCH V ROCE 2019

	Celkem	z toho						
		Národní knihovna ČR	Moravská zemská knihovna	Krajské knihovny	Základní knihovny pověřené výkonem regionálních funkcí	Ostatní základní knihovny s profesionálními pracovníky	Základní knihovny s neprofesionálními pracovníky	Ostatní knihovny evidované dle knihovního zákona č. 257/2001 Sb.
Počet knihoven v roce	5 307	1	1	13	86	702	4 503	1
Počet poboček včetně pojízdných knihoven v roce	886	-	-	77	292	351	166	0
Počet knihovních jednotek v roce	63 838 545	7 439 638	4 276 521	14 944 249	12 185 035	15 248 476	9 739 993	4 633
Počet registrovaných čtenářů v roce	1 376 033	21 234	20 245	314 624	409 657	423 769	186 363	141
Počet výpůjček v roce	51 201 168	446 163	569 721	11 048 560	17 641 734	17 336 538	4 155 981	2 471
Průměrný počet výpůjček na 1 čtenáře v roce	37,2	21,0	28,1	35,1	43,1	40,9	22,3	17,5
Počet návštěvníků v knihovně celkem v roce	57 947 094	15 604 759	1 727 666	15 640 340	12 208 820	10 656 764	2 107 891	854
Počet návštěvníků v knihovně (fyzické osoby) v roce	22 101 832	455 311	656 239	4 214 611	7 483 335	7 545 021	1 746 654	661
Počet návštěvníků využívajících Internet v knihovně	1 661 294	103 397	279 380	300 457	389 530	506 670	81 860	0
Počet kulturních akcí pro veřejnost v roce	66 670	504	496	4 260	23 176	27 462	10 772	0
Počet návštěvníků kulturních akcí v roce	2 316 786	17 492	29 147	222 127	773 134	1 021 474	253 412	0
Počet vzdělávacích akcí pro veřejnost v roce	56 448	97	204	9 143	22 773	20 702	3 529	0
Počet návštěvníků vzdělávacích akcí v roce	1 132 024	12 328	8 418	193 433	431 998	432 943	52 904	0
Návštěvníci on-line služeb v roce	35 845 262	15 149 448	1 071 427	11 425 729	4 725 485	3 111 743	361 237	193
Poradenská a konzultační činnost (pro knihovníky a v rámci RF) v roce	45 586	17 847	62	3 964	20 658	2 627	428	0
Vzdělávání knihovníků (pro knihovníky a v rámci RF) v roce	3 309	630	22	947	1 188	457	65	0
Počet vydaných publikací v roce	238	9	16	52	61	80	20	0
Počet zaměstnanců knihoven s profesionálními pracovníky (přepočtený stav) v roce	5 357,7	464,0	186,0	1 319,5	1 700,3	1 502,9	184,1	1,0
z toho odborných pracovníků v roce	4 734,8	435,0	166,0	1 186,9	1 549,1	1 386,9	9,9	1,0
Prostředky na nákup knihovního fondu v tis. Kč v roce	340 241,1	19 951,8	6 487,5	64 583,2	115 845,2	101 052,3	32 321,1	0,0
Počet studijních míst v roce	53 599	499	798	4 088	6 878	14 575	26 759	2
Počet počítačů pro uživatele v roce	12 261	57	85	1 066	1 792	4 254	5 006	1
z toho napojených na Internet v roce	9 739	29	85	761	1 587	2 595	4 681	1

A - Národní knihovna ČR \*  
A1 - Moravská zemská knihovna \*  
B - Krajské knihovny  
C - Základní knihovny pověřené výkonem regionálních funkcí  
D - Ostatní základní knihovny s profesionálními pracovníky  
E - Základní knihovny s neprofesionálními pracovníky  
F - Ostatní knihovny evidované dle knihovního zákona č. 257/2001 Sb.

# PŘEHLED O ČINNOSTI KNIHOVEN V JEDNOTLIVÝCH KRAJÍCH ČESKÉ REPUBLIKY V ROCE 2019

(Zahrnuje všechny typy veřejných knihoven, Národní knihovnu ČR, Moravskou zemskou knihovnu a všechny krajské vědecké knihovny)

	Počet							
	knihoven	poboček	knihovních jednotek	exemplářů docházejících periodik	registrovaných uživatelů		výpůjček	
					celkem	z toho do 15 let	celkem	na 1 čtenáře (průměr)
Hlavní město Praha	42	46	9 655 561	58 068	219 570	64 994	6 103 916	27,8
Středočeský kraj	787	57	6 048 024	389 352	137 149	41 652	5 045 527	36,8
Jihočeský kraj	518	109	4 139 088	8 810	90 009	25 049	3 648 950	40,5
Plzeňský kraj	464	48	4 641 061	6 626	77 235	16 642	2 897 894	37,5
Karlovarský kraj	116	18	1 538 093	4 060	37 814	10 877	1 663 768	44,0
Ústecký kraj	281	46	3 833 410	7 411	73 350	21 034	3 237 844	44,1
Liberecký kraj	199	34	2 759 066	6 349	48 396	12 705	1 553 439	32,1
Královéhradecký kraj	361	49	4 158 561	9 141	82 691	22 706	3 447 494	41,7
Pardubický kraj	393	27	2 813 991	10 373	66 360	18 013	2 235 147	33,7
Kraj Vysočina	532	70	2 934 717	6 671	70 207	22 539	3 044 076	43,4
Jihomoravský kraj	609	93	8 811 333	21 954	162 446	43 622	4 894 452	30,1
Olomoucký kraj	432	62	4 548 613	6 717	77 400	18 822	3 027 649	39,1
Zlínský kraj	302	87	2 868 817	7 853	89 453	26 293	4 055 874	45,3
Moravskoslezský kraj	271	140	5 088 210	9 668	143 953	42 852	6 345 138	44,1

# PŘEHLED O ČINNOSTI KNIHOVEN V JEDNOTLIVÝCH KRAJÍCH ČESKÉ REPUBLIKY V ROCE 2019

(Zahrnuje všechny typy veřejných knihoven, Národní knihovnu ČR, Moravskou zemskou knihovnu a všechny krajské vědecké knihovny)

pokračování

	Počet										
	návštěvníků				kulturních akcí pro veřejnost	návštěvníků kulturních akcí	vzdělávacích akcí pro veřejnost	návštěvníků vzdělávacích akcí	ostatních akcí, kde knihovna není hlavním pořadatelem	návštěvníků ostatních akcí, kde knihovna není hlav- ním pořadatelem	návštěvníků on-line služeb
	knihoven celkem	knihovny (fyzické návštěvy)	návštěvníci půjčoven a studoven	využívajících Internet v knihovně							
Hlavní město Praha	21 692 362	2 609 334	1 964 264	191 450	3 262	148 150	3 834	99 867	1 972	205 603	19 083 028
Středočeský kraj	5 136 677	2 326 611	1 831 497	106 844	6 246	211 324	6 439	152 362	2 137	24 584	2 810 066
Jihočeský kraj	3 575 334	1 583 876	1 251 520	73 342	4 152	158 335	4 232	71 225	681	29 454	1 991 458
Plzeňský kraj	2 162 840	1 131 077	811 429	114 996	4 424	144 650	2 233	43 312	418	16 690	1 031 763
Karlovarský kraj	1 030 439	708 463	490 640	67 102	3 217	91 377	2 124	35 014	736	24 330	321 976
Ústecký kraj	2 242 649	1 485 690	1 033 929	97 389	4 589	213 123	6 067	103 053	1 187	38 196	756 959
Liberecký kraj	1 647 707	747 899	588 462	47 352	2 151	62 769	1 960	44 794	226	4 522	899 808
Královéhradecký kraj	2 453 489	1 357 074	1 005 036	107 322	4 782	140 609	3 843	83 840	904	20 267	1 096 415
Pardubický kraj	1 585 554	983 532	743 015	54 966	2 677	109 928	3 543	67 171	524	8 452	602 022
Kraj Vysočina	1 913 273	1 294 638	939 474	56 703	3 563	192 542	3 855	81 690	1 549	24 229	618 635
Jihomoravský kraj	5 035 100	2 567 186	1 798 828	358 289	8 577	269 357	5 567	110 338	766	30 374	2 467 914
Olomoucký kraj	2 241 098	1 135 145	863 661	96 594	4 749	128 386	1 181	25 208	364	21 296	1 105 953
Zlínský kraj	3 083 036	1 609 127	1 206 600	123 280	5 568	205 436	2 879	58 366	818	15 445	1 473 909
Moravskoslezský kraj	4 147 536	2 562 180	1 968 717	165 665	8 713	240 800	8 691	155 784	1 306	31 214	1 585 356

# PŘEHLED O ČINNOSTI KNIHOVEN V JEDNOTLIVÝCH KRAJÍCH ČESKÉ REPUBLIKY V ROCE 2019

(Zahrnuje všechny typy veřejných knihoven, Národní knihovnu ČR, Moravskou zemskou knihovnu a všechny krajské vědecké knihovny)

pokračování

	Počet							Prostředky na nákup knihovního fondu v tis. Kč
	poradenské a konzultační činnosti (pro knihovníky a v rámci RF)	vzdělávacích akcí pro knihovníky (pro knihov- níky a v rámci RF)	titulů vydaných publikací	titulů vydaných AV děl, elektr. dokumentů, vč. Internetu	studijních míst	počítačů		
						pro uživatele	z toho napojených na Internet	
Hlavní město Praha	18 189	1 280	30	331	2 588	541	330	41 911,2
Středočeský kraj	1 431	203	20	50	5 889	2 738	953	33 127,6
Jihočeský kraj	4 096	131	2	2	5 561	1 005	987	24 610,4
Plzeňský kraj	1 689	65	22	5	3 122	619	593	20 498,9
Karlovarský kraj	975	31	4	76	1 733	419	406	11 223,6
Ústecký kraj	1 782	213	31	120	2 918	681	628	23 767,8
Liberecký kraj	1 290	42	15	11	2 416	427	380	12 846,2
Královéhradecký kraj	2 276	126	15	0	3 802	747	684	22 799,4
Pardubický kraj	1 975	25	8	2	2 063	589	554	16 812,2
Kraj Vysočina	1 968	111	10	1	4 366	751	700	17 155,2
Jihomoravský kraj	2 875	131	26	2	7 123	1 224	1 148	34 260,8
Olomoucký kraj	2 460	45	10	0	3 125	745	693	19 138,0
Zlínský kraj	2 871	60	14	4	4 704	836	790	21 117,1
Moravskoslezský kraj	1 709	846	31	20	4 189	939	893	40 972,8



# POŘADÍ VEŘEJNÝCH KNIHOVEN V OKRESECH V ROCE 2019 DO 30. MÍSTA\*

(Pro porovnání uvádíme i údaje za rok 2018)

(Veřejné knihovny v jednotlivých okresech = krajská knihovna + základní knihovny pověřené výkonem regionálních funkcí + ostatní základní knihovny s profesionálními pracovníky + základní knihovny s neprofesionálními pracovníky)

## podle počtu knihovních jednotek

	v roce	2019	2018
1.	Brno	5 041 669	4 996 093
2.	Olomouc	2 890 952	2 873 989
3.	Plzeň	2 489 858	2 475 675
4.	Hradec Králové	2 286 428	2 277 548
5.	Ostrava	1 886 517	1 889 185
6.	České Budějovice	1 829 670	1 836 180
7.	Liberec	1 714 934	1 729 689
8.	Zlín	1 052 548	1 050 352
9.	Pardubice	897 572	968 541
10.	Děčín	877 071	880 051
11.	Frydek - Místek	814 171	811 501
12.	Brno - venkov	813 582	823 038
13.	Ústí nad Orlicí	808 441	820 763
14.	Karlovy Vary	778 279	784 361
15.	Ústí nad Labem	773 130	784 336
16.	Karviná	752 086	758 735
17.	Uherské Hradiště	695 476	702 699
18.	Havlíčkův Brod	692 982	694 998
19.	Břeclav	689 255	698 873
20.	Třebíč	676 888	682 759
21.	Hodonín	663 133	693 694
22.	Náchod	654 624	677 489
23.	Blansko	646 417	678 425
24.	Opava	635 027	645 962
25.	Kroměříž	597 476	617 805
26.	Znojmo	593 510	603 885
27.	Žďár nad Sázavou	591 817	588 827
28.	Přerov	565 623	586 559
29.	Chrudim	555 826	553 703
30.	Svitavy	555 673	564 214

## podle počtu registrovaných čtenářů

	v roce	2019	2018
1.	Brno	71 908	59 447
2.	Ostrava	41 177	41 623
3.	Plzeň	37 763	39 287
4.	Hradec Králové	35 139	34 810
5.	Olomouc	34 249	34 335
6.	Karviná	30 142	29 773
7.	Zlín	30 044	30 057
8.	České Budějovice	28 674	28 168
9.	Frydek - Místek	25 976	26 359
10.	Liberec	23 030	23 875
11.	Vsetín	22 994	22 021
12.	Brno - venkov	22 857	22 747
13.	Pardubice	21 891	21 860
14.	Opava	20 862	20 648
15.	Uherské Hradiště	20 025	19 746
16.	Karlovy Vary	19 469	19 067
17.	Hodonín	18 197	18 352
18.	Ústí nad Orlicí	18 081	18 091
19.	Kroměříž	16 390	16 602
20.	Nový Jičín	16 321	16 492
21.	Třebíč	15 494	15 929
22.	Jihlava	15 424	15 992
23.	Tábor	15 107	15 186
24.	Břeclav	15 097	14 688
25.	Náchod	15 077	15 185
26.	Svitavy	14 884	15 437
27.	Havlíčkův Brod	14 348	14 265
28.	Přerov	13 951	14 002
29.	Žďár nad Sázavou	13 653	13 409
30.	Šumperk	13 351	12 422

\* Do přehledu není zařazen Středočeský kraj, protože zvolil odlišnou metodiku vkládání dat

# POŘADÍ VEŘEJNÝCH KNIHOVEN V OKRESECH V ROCE 2019 DO 30. MÍSTA\*

## (Pro porovnání uvádíme i údaje za rok 2018)

(Veřejné knihovny v jednotlivých okresech = krajská knihovna + základní knihovny pověřené výkonem regionálních funkcí + ostatní základní knihovny s profesionálními pracovníky + základní knihovny s neprofesionálními pracovníky)

### podle počtu výpůjček

		v roce	
		2019	2018
1.	Ostrava	2 054 102	1 949 409
2.	Brno	1 944 220	2 092 949
3.	Zlín	1 652 253	1 607 173
4.	Plzeň	1 372 525	1 437 022
5.	Karviná	1 332 466	1 345 651
6.	Hradec Králové	1 297 460	1 319 916
7.	Olomouc	1 144 052	1 179 198
8.	České Budějovice	1 126 263	1 124 711
9.	Vsetín	1 024 689	1 037 460
10.	Frydek - Místek	1 020 634	1 010 775
11.	Karlovy Vary	924 932	943 574
12.	Opava	896 897	899 534
13.	Šumperk	743 237	702 143
14.	Náchod	740 334	738 217
15.	Žďár nad Sázavou	729 630	723 650
16.	Brno - venkov	724 161	747 971
17.	Pardubice	698 270	696 845
18.	Kroměříž	696 887	757 690
19.	Ústí nad Orlicí	695 616	713 132
20.	Liberec	689 688	757 100
21.	Uherské Hradiště	682 045	666 329
22.	Havlíčkův Brod	655 198	677 182
23.	Trutnov	642 143	678 016
24.	Nový Jičín	616 090	649 868
25.	Přerov	602 983	629 060
26.	Jihlava	596 822	632 335
27.	Třebíč	590 708	613 894
28.	Tábor	579 260	613 584
29.	Břeclav	578 155	566 359
30.	Hodonín	564 696	581 732

### podle průměrného počtu výpůjček na 1 čtenáře

		v roce	
		2019	2018
1.	Šumperk	55,67	56,52
2.	Zlín	54,99	53,47
3.	Žďár nad Sázavou	53,44	53,97
4. - 5.	Rokycany	51,06	56,56
4. - 5.	Teplice	51,06	54,52
6.	Ostrava	49,88	46,83
7.	Náchod	49,10	48,61
8.	Trutnov	48,60	49,73
9.	Chomutov	48,02	37,31
10.	Karlovy Vary	47,51	49,49
11.	Jičín	47,05	47,66
12.	Strakonice	46,88	48,69
13.	Louny	46,19	49,08
14.	Havlíčkův Brod	45,66	47,47
15.	Český Krumlov	45,60	44,64
16.	Děčín	45,57	46,13
17.	Bruntál	44,85	45,94
18.	Vsetín	44,56	47,11
19.	Prachatice	44,48	45,59
20.	Karviná	44,21	45,20
21.	Most	43,63	44,61
22.	Ústí nad Labem	43,26	53,25
23.	Přerov	43,22	44,93
24.	Česká Lípa	43,19	44,70
25.	Opava	42,99	43,57
26.	Kroměříž	42,52	45,64
27.	Cheb	41,96	44,24
28.	Pelhřimov	41,79	43,61
29.	Jeseník	40,50	43,30
30.	Klatovy	39,88	39,37

\* Do přehledu není zařazen Středočeský kraj, protože zvolil odlišnou metodu vkládání dat

# POŘADÍ VEŘEJNÝCH KNIHOVEN V OKRESECH V ROCE 2019 DO 30. MÍSTA\*

(Pro porovnání uvádíme i údaje za rok 2018)

(Veřejné knihovny v jednotlivých okresech = krajská knihovna + základní knihovny pověřené výkonem regionálních funkcí + ostatní základní knihovny s profesionálními pracovníky + základní knihovny s neprofesionálními pracovníky)

## podle počtu studijních míst

v roce		2019	2018
1.	České Budějovice	1 622	1 609
2.	Zlín	1 485	1 497
3.	Olomouc	1 232	1 210
4.	Kroměříž	1 229	1 190
5.	Vsetín	1 195	1 161
6.	Znojmo	1 161	1 145
7.	Brno - venkov	1 146	1 339
8.	Brno - město	1 067	1 067
9.	Liberec	1 036	1 044
10. - 11.	Blansko	983	1 013
10. - 11.	Třebíč	983	969
12.	Hradec Králové	980	950
13.	Havlíčkův Brod	958	948
14.	Břeclav	942	878
15.	Hodonín	929	854
16.	Jičín	927	955
17.	Karlovy Vary	909	902
18.	Jihlava	905	926
19.	Vyškov	904	864
20.	Opava	899	885
21.	Jindřichův Hradec	873	895
22.	Frydek - Místek	855	853
23.	Karviná	852	809
24.	Tábor	836	844
25.	Uherské Hradiště	807	797
26.	Žďár nad Sázavou	798	886
27.	Litoměřice	768	789
28.	Náchod	767	771
29.	Písek	764	593
30.	Pelhřimov	722	725

## podle počtu počítačů pro uživatele

v roce		2019	2018
1.	Zlín	287	293
2.	Hradec Králové	281	280
3.	Olomouc	262	272
4.	České Budějovice	244	251
5.	Brno	225	225
6.	Jindřichův Hradec	206	215
7. - 8.	Karviná	197	205
7. - 8.	Vsetín	197	184
9.	Frydek - Místek	195	227
10. - 11.	Třebíč	191	193
10. - 11.	Karlovy Vary	191	174
12.	Znojmo	189	192
13.	Uherské Hradiště	186	196
14.	Břeclav	185	187
15.	Svitavy	177	176
16.	Blansko	176	183
17.	Přerov	175	176
18.	Liberec	168	179
19.	Kroměříž	167	173
20.	Ústí nad Orlicí	162	174
21.	Opava	161	163
22.	Brno - venkov	159	176
23. - 24.	Prostějov	158	163
23. - 24.	Havlíčkův Brod	158	159
25.	Tábor	157	162
26.	Hodonín	152	151
27.	Litoměřice	150	156
28.	Pelhřimov	146	148
29.	Nový Jičín	145	145
30.	Vyškov	140	139

## z toho napojených na Internet

v roce		2019	2018
1.	Zlín	258	268
2.	Olomouc	249	253
3.	České Budějovice	242	246
4.	Hradec Králové	233	241
5. - 6.	Karviná	197	205
5. - 6.	Vsetín	197	184
7.	Frydek - Místek	194	207
8.	Jindřichův Hradec	193	199
9.	Brno	187	187
10.	Karlovy Vary	185	174
11.	Třebíč	182	183
12.	Břeclav	181	184
13.	Uherské Hradiště	177	186
14.	Znojmo	176	177
15. - 16.	Blansko	172	172
15. - 16.	Svitavy	172	171
17.	Přerov	161	162
18.	Kroměříž	159	165
19.	Ústí nad Orlicí	157	169
20. - 21.	Tábor	156	160
20. - 21.	Opava	156	157
22.	Brno - venkov	153	171
23.	Havlíčkův Brod	149	147
24.	Litoměřice	148	154
25.	Liberec	144	157
26.	Hodonín	143	141
27.	Prostějov	142	151
28.	Nový Jičín	141	139
29. - 30.	Vyškov	137	137
29. - 30.	Pelhřimov	137	134

\* Do přehledu není zařazen Středočeský kraj, protože zvolil odlišnou metodiku vkládání dat

# POŘADÍ VEŘEJNÝCH KNIHOVEN V OKRESECH V ROCE 2019 DO 30. MÍSTA\*

## (Pro porovnání uvádíme i údaje za rok 2018)

(Veřejné knihovny v jednotlivých okresech = krajská knihovna + základní knihovny pověřené výkonem regionálních funkcí + ostatní základní knihovny s profesionálními pracovníky + základní knihovny s neprofesionálními pracovníky)

### podle počtu čtenářů využívajících Internet v knihovně

	v roce	2019	2018
1.	Brno	293 414	286 809
2.	Plzeň	82 583	81 066
3.	Olomouc	68 071	67 554
4.	Hradec Králové	56 752	58 800
5.	Karviná	55 197	53 352
6.	Vsetín	52 292	45 274
7.	Frydek - Místek	40 412	44 303
8.	Karlovy Vary	37 740	35 802
9.	Zlín	35 401	44 274
10.	Ostrava	33 808	37 068
11.	Litoměřice	29 684	36 437
12.	Svitavy	26 551	26 200
13.	Jindřichův Hradec	25 153	25 236
14.	Havlíčkův Brod	21 725	8 566
15.	Kroměříž	21 483	25 049
16.	Náchod	18 891	19 905
17.	Děčín	18 084	20 948
18.	Břeclav	16 571	17 890
19.	Jičín	16 140	17 193
20.	Cheb	14 790	14 653
21.	Hodonín	14 580	15 972
22.	Sokolov	14 572	19 640
23.	České Budějovice	14 472	16 674
24.	Česká Lípa	14 289	17 928
25.	Liberec	14 204	20 083
26.	Uherské Hradiště	14 104	16 739
27.	Chomutov	13 666	14 764
28.	Bruntál	13 315	14 419
29.	Opava	12 881	14 151
30.	Přerov	12 208	13 937

### podle počtu virtuálních návštěv webové stránky

	v roce	2019	2018
1.	Brno	1 919 575	1 903 103
2.	České Budějovice	1 442 021	1 432 445
3.	Ostrava	855 402	875 873
4.	Zlín	854 926	967 424
5.	Plzeň	854 448	851 892
6.	Olomouc	800 858	778 861
7.	Hradec Králové	675 205	721 942
8.	Liberec	598 956	458 089
9.	Vsetín	367 003	333 802
10.	Pardubice	253 675	256 805
11.	Ústí nad Labem	217 878	233 224
12.	Karlovy Vary	209 220	178 247
13.	Frydek - Místek	205 690	169 468
14.	Česká Lípa	198 378	105 805
15.	Karviná	192 736	195 462
16.	Louny	186 871	92 931
17.	Písek	180 736	112 558
18.	Havlíčkův Brod	179 625	156 647
19.	Vyškov	166 623	158 310
20.	Tábor	158 943	151 773
21.	Ústí nad Orlicí	150 508	152 052
22.	Uherské Hradiště	147 616	148 163
23.	Opava	130 865	128 426
24.	Žďár nad Sázavou	128 918	113 551
25.	Jihlava	128 734	106 561
26.	Jičín	128 480	148 850
27.	Nový Jičín	127 628	114 735
28.	Rychnov nad Kněžnou	127 040	116 529
29.	Svitavy	123 839	116 445
30.	Přerov	121 914	143 711

\* Do přehledu není zařazen Středočeský kraj, protože zvolil odlišnou metodiku vkládání dat

# POŘADÍ VEŘEJNÝCH KNIHOVEN V OKRESECH V ROCE 2019 DO 30. MÍSTA\*

(Pro porovnání uvádíme i údaje za rok 2018)

(Veřejné knihovny v jednotlivých okresech = krajská knihovna + základní knihovny pověřené výkonem regionálních funkcí + ostatní základní knihovny s profesionálními pracovníky + základní knihovny s neprofesionálními pracovníky)

## podle počtu návštěvníků kulturních akcí

v roce		2019	2018
1.	Brno	79 748	135 666
2.	Zlín	74 910	60 782
3.	Karviná	71 828	71 846
4.	Havlíčkův Brod	61 706	56 506
5.	Karlovy Vary	59 763	59 630
6.	Chomutov	57 636	39 564
7.	Vsetín	52 405	53 171
8.	Frýdek - Místek	50 644	40 188
9.	Plzeň	47 731	47 647
10.	Uherské Hradiště	45 843	39 938
11.	Brno - venkov	44 895	51 406
12.	Hradec Králové	44 518	43 822
13.	Šumperk	42 742	37 394
14.	Klatovy	42 509	38 785
15.	Břeclav	41 446	51 137
16.	Svitavy	40 705	42 743
17.	Jihlava	40 008	42 212
18.	Opava	39 457	35 352
19.	Blansko	36 635	33 749
20.	Olomouc	36 200	50 155
21.	Ústí nad Orlicí	35 033	28 104
22.	Jičín	34 343	36 034
23.	Ostrava	34 065	36 379
24.	Louny	34 042	25 847
25.	Pelhřimov	33 220	34 090
26.	Děčín	32 610	32 804
27.	Kroměříž	32 278	32 667
28.	Strakonice	31 886	35 018
29.	Přerov	31 816	32 132
30.	Nový Jičín	31 543	31 798

## podle počtu návštěvníků vzdělávacích akcí

v roce		2019	2018
1.	Brno	51 457	38 234
2.	Ostrava	41 702	40 086
3.	Frýdek - Místek	36 809	43 724
4.	Karviná	36 703	34 681
5.	Louny	36 397	27 264
6.	Hradec Králové	30 118	33 355
7.	Havlíčkův Brod	26 046	24 737
8.	Pardubice	24 591	17 104
9.	Náchod	22 670	23 180
10.	Liberec	22 661	27 797
11.	Svitavy	21 676	20 053
12.	Ústí nad Labem	20 037	13 941
13.	Hodonín	18 109	18 473
14.	Písek	17 808	16 895
15.	Vsetín	17 807	14 091
16.	Plzeň	17 238	14 029
17.	Nový Jičín	16 667	16 621
18.	Opava	16 627	20 045
19.	Třebíč	16 619	17 324
20.	Zlín	16 397	15 492
21.	Kroměříž	16 238	15 169
22.	Semily	15 764	16 476
23.	Sokolov	15 368	10 618
24.	Pelhřimov	15 308	15 256
25.	České Budějovice	14 793	16 405
26.	Jičín	14 030	13 035
27.	Chomutov	13 869	12 167
28.	Jihlava	13 850	13 488
29.	Klatovy	13 715	12 373
30.	Ústí nad Orlicí	12 247	12 925

\* Do přehledu není zařazen Středočeský kraj, protože zvolil odlišnou metodiku vkládání dat

## SPECIALIZOVANÉ KNIHOVNY

Specializované knihovny evidované dle zákona č. 257/2001 Sb. jsou odborné knihovny, které jsou evidovány na MK.

Jsou buď samostatné, nebo jsou součástí různých organizací. Statisticky začaly být sledovány nejprve výpůjčky v souvislosti s úhradou poplatků za půjčování knih podle autorského zákona. Teprve za rok 2009 byly do zpracování zařazeny i ostatní údaje, pokud je knihovny uvedly.

### ODBORNÉ KNIHOVNY

		2019	%	2018	%	2017	%	2016	%	2015	%
Počet	knihoven	81	83,5	94	96,9	85	87,6	88	90,7	97	100,0
	knihovných jednotek	6 250 847	100,3	6 451 221	103,5	4 213 954	67,6	4 843 516	77,7	6 232 430	100,0
	čtenářů	68 234	82,4	89 559	108,1	145 686	175,9	147 836	178,5	82 829	100,0
	návštěvníků (fyzické návštěvy)	1 016 500	144,2	940 541	133,4	877 889	124,6	817 720	116,0	704 830	100,0
	výpůjček	483 994	79,8	518 417	85,4	428 529	70,6	502 635	82,8	606 873	100,0
	studijních míst	2 049	93,2	2 166	98,5	2 022	92,0	2 114	96,1	2 199	100,0
	počítačů	456	76,9	465	78,4	442	74,5	486	82,0	593	100,0
	z toho napojených na internet	442	76,7	449	78,0	439	76,2	476	82,6	576	100,0
zaměstnanců	479,3	87,4	449,1	81,9	371,8	67,8	495,6	90,3	548,6	100,0	
Náklady na pořízení knihovního fondu celkem (v tis. Kč)		366 080,5	182,7	489 379,4	244,2	203 300,7	101,4	192 882,5	96,3	200 397	100,0

### ODBORNÉ KNIHOVNY PODLE KRAJŮ

Název	Počet									náklady na pořízení knihovního fondu celkem v tis. Kč
	knihoven	knihovných jednotek	čtenářů	návštěvníků (fyzické návštěvy)	výpůjček	studijních míst	počítačů	z toho napojených na internet	zaměstnanců	
Hl. m. Praha	43	5 571 936	64 032	1 004 170	451 512	1 878	385	381	391,3	360 422,9
Středočeský	4	89 192	294	1 403	4 038	15	4	4	3,6	593,6
Jihočeský	3	18 185	595	923	1 797	24	11	11	2,5	37,3
Plzeňský	1	14 996	61	609	950	3	1	1	1,0	20,4
Karlovarský	-	-	-	-	-	-	-	-	-	-
Ústecký	1	18 386	47	26	945	0	0	0	1,0	15,0
Liberecký	3	12 713	93	323	931	7	7	7	3,0	112,3
Královéhradecký	3	59 829	634	472	840	20	16	15	4,2	314,0
Pardubický	2	13 347	76	169	778	14	2	2	1,2	45,4
Vysočina	4	42 023	157	887	1 719	24	5	4	2,4	235,8
Jihomoravský	11	248 902	1 888	6 056	15 836	35	10	10	12,3	4 080,7
Olomoucký	2	32 584	78	307	322	9	5	5	1,5	58,7
Zlínský	1	61 181	7	618	25	0	0	0	0,0	0,0
Moravskoslezský	3	67 573	272	537	4 301	20	10	2	55,4	144,3
<b>Celkem</b>	<b>81</b>	<b>6 250 847</b>	<b>68 234</b>	<b>1 016 500</b>	<b>483 994</b>	<b>2 049</b>	<b>456</b>	<b>442</b>	<b>479,3</b>	<b>366 080,5</b>

# KNIHOVNY MUZEÍ A GALERIÍ

(Pro porovnání jsou uvedeny i údaje od roku 2015)

	2019	%	2018	%	2017	%	2016	%	2015	%
Počet knihoven	238	101,28	236	100,43	235	100,00	234	99,57	235	100,0
z toho přístupných veřejnosti	207	102,99	211	104,98	209	103,98	205	101,99	201	100,0
Počet knihovních jednotek	9 030 334	103,40	8 988 132	102,92	8 872 586	101,60	8 798 078	100,74	8 733 233	100,0
Počet registrovaných uživatelů	21 456	86,47	26 711	107,65	21 743	87,63	22 271	89,76	24 812	100,0
Počet výpůjček	253 275	99,62	246 742	97,06	242 626	95,44	236 046	92,85	254 229	100,0
Výdaje na knižní fond v tis. Kč	9 232,6	97,89	9 720,7	103,06	9 558,9	101,35	9 360,7	99,25	9 431,9	100,0
Počet zaměstnanců knihovny (přepočtený stav)	308,9	113,90	315,9	116,48	309,6	114,16	277,4	102,29	271,2	100,0
z toho odborných knihovnků	204,9	101,94	211,4	105,17	217,5	108,21	204,9	101,94	201,0	100,0
Počet počítačů přístupných veřejnosti (připojených na internet)	347	85,89	341	84,41	358	88,61	356	88,12	404	100,0





## NEPERIODICKÉ PUBLIKACE

Uváděné statistické údaje o všech tištěných neperiodických publikacích dle zákona č. 37/1995 Sb., které byly vydány v České republice a jsou dostupné veřejnosti, jsou přebírány od Národní knihovny České republiky, která je vykazuje na základě povinných výtisků zaslaných jí vydavateli v daném roce.

Pod pojmem neperiodické publikace rozumíme rozmnoženiny literárních, vědeckých a uměleckých děl určené k veřejnému šíření, které jsou vydávány jednorázově, popřípadě nejvýše jednou ročně anebo po částech i častěji, tvoří-li obsahově jeden celek.

V následujících tabulkách je porovnávána produkce za posledních pět let. Počet titulů neperiodických publikací se v roce 2019 snížil oproti roku 2015 o 5,2 % . V roce 2015 bylo vydáno 18 282 titulů, v roce 2019 bylo vydáno o 952 titulů méně, tedy 17 330.

Z celkového počtu 17 330 titulů vydaných v roce 2019 bylo 14 945 novinek, což je téměř 86,2 % z celkového počtu vydaných titulů.

V posledních pěti letech kolísá absolutní počet překladové literatury. Podle informací Národní knihovny ČR bylo v roce 2019 vydáno 6 722 přeložených titulů, z celkového množství titulů vydaných v roce 2019 se jednalo o 38,8 % z celkového objemu knižní produkce. Přeloženy byly knihy z 57 jazyků.

Nejvíce překládanými jazyky jsou po mnoho let angličtina, ze které bylo v roce 2019 přeloženo 3 765 titulů, dále němčina (911 titulů) a francouzština (380 titulů).

Ze slovanských jazyků se na prvním místě dlouhodobě drží slovenština s 385 přeloženými tituly, na dalších místech jsou ruština (183 titulů) a polština (110 titulů).

Samozřejmě, že je absolutní převaha knih vydávána v češtině. V roce 2019 bylo v češtině vydáno 15 647 titulů a v roce 2015 15 598 titulů.

Cizojazyčných titulů bylo v roce 2019 vydáno nejvíce v angličtině (668), dále ve slovenštině (571), ruštině (82) a němčině (78).

Stále je největší zájem o knihy z oboru literatura, které tvořily v roce 2019 téměř 35,1 % roční produkce vydaných titulů (6079). Podstatně menší, i když nezanedbatelné procento tvoří tituly z oboru historie, biografie, kterých bylo vydáno 1 476, což je 8,5 % z celkového počtu vydaných titulů.

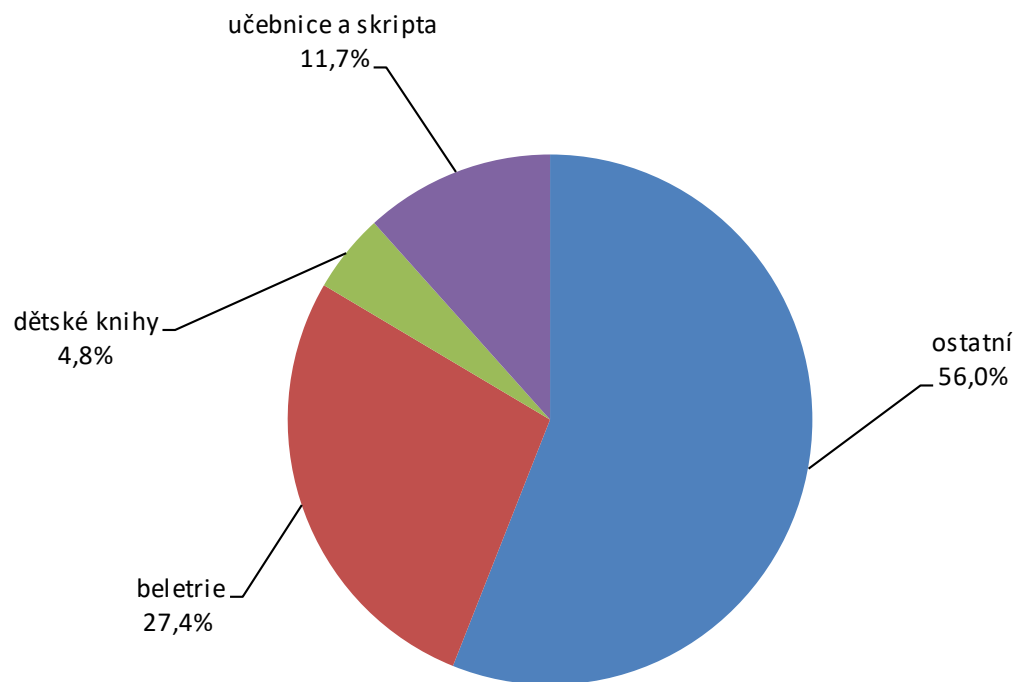
Učebnic bylo v roce 2019 vydáno 659 titulů a vysokoškolských skript 394 titulů. Je vydáváno stále více titulů literatury pro děti a mládež. V roce 2019 bylo vydáno 2 716 titulů, tedy o 38,9 % více, než v roce 2015 (1 955 titulů).

# VÝVOJ VYBRANÝCH UKAZATELŮ V LETECH 2000–2019

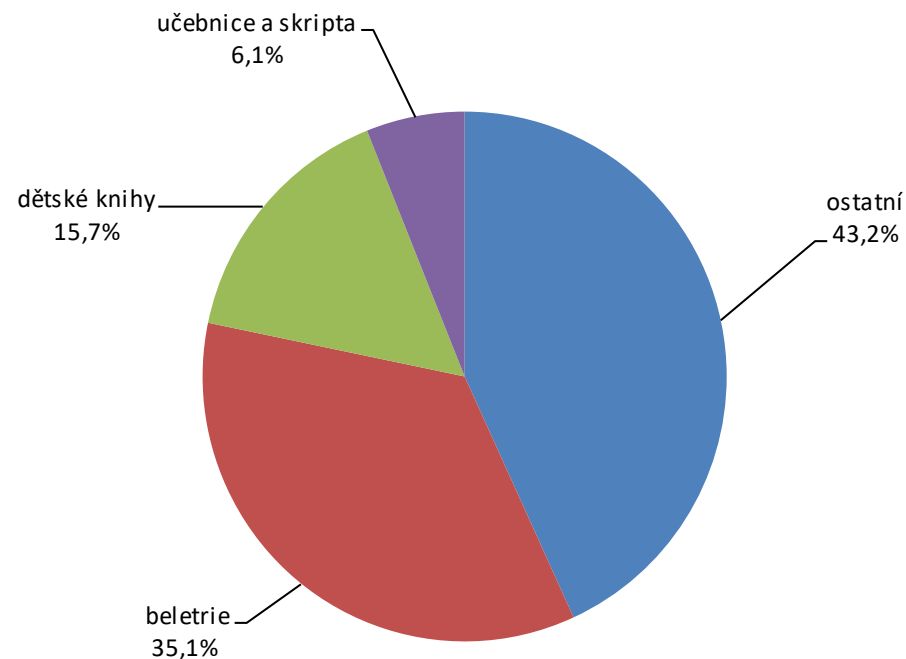
## Neperiodické publikace

	2000	2001	2002	2003	2004	2005	2006	2007	2008	2009	2010	2011	2012	2013	2014	2015	2016	2017	2018	2019	
Počet titulů vydaných v roce	11 965	14 321	14 278	16 451	15 749	15 350	17 019	18 029	18 520	17 598	17 054	18 985	17 247	17 876	18 379	18 282	17 815	16 422	16 676	17 330	
z toho																					
beletrie	3 281	3 726	3 605	3 498	3 381	3 340	3 746	3 927	4 162	4 475	4 477	5 174	4 684	5 190	5 129	5 297	5 559	4 985	5 706	6 079	
dětské knihy	579	575	586	746	735	866	1 290	1 187	1 385	1 367	1 336	1 569	1 698	2 031	1 962	1 955	2 157	1 844	2 330	2 716	
školní učebnice, vysokoškolská skripta a VŠ učebnice	1 400,0	1 740,0	1 578,0	1 884	1 732	1 776	1 924	1 971	2 132	1 489	1 536	1 596	1 522	1 538	1 698	1 551	1 172	856	805	1 053	
Počet vydaných titulů na 1 tis.obyv.	1,16	1,40	1,40	1,61	1,54	1,50	1,66	1,75	1,78	1,68	1,62	1,81	1,64	1,70	1,75	1,73	1,69	1,55	1,57	1,62	

2000



2019



# VYBRANÉ ÚDAJE ZE STATISTICKÝCH VÝKAZŮ O NEPERIODICKÝCH PUBLIKACÍCH V ROCE 2019

## CELKEM

(Pro porovnání jsou uvedeny i údaje od roku 2015)

	2019		2018		2017		2016		2015	
	[ks]	[%]	[ks]	[%]	[ks]	[%]	[ks]	[%]	[ks]	[%]
Počet titulů celkem	17 330	94,8	16 676	91,2	16 422	89,8	17 815	97,5	18 282	100,0
z toho: školních učebnic	659	100,2	441	67,0	444	67,5	579	88,0	658	100,0
dětských knih	2 716	138,9	2 330	119,2	1 844	94,3	2 157	110,3	1 955	100,0
vysokoškolských skript a učebnic	394	44,1	364	40,8	412	46,1	593	66,4	893	100,0
Podle jazyka vydání: česky	15 647	100,3	15 336	98,3	15 043	96,4	15 397	98,7	15 598	100,0
anglicky	668	87,0	635	82,7	710	92,5	693	90,2	768	100,0
německy	78	91,8	73	85,9	67	78,8	74	87,1	85	100,0
slovensky	571	180,7	299	94,6	228	72,2	316	100,0	316	100,0
francouzsky	6	27,3	12	54,6	10	45,5	13	59,1	22	100,0
rusky	82	72,6	68	60,2	117	103,5	77	68,1	113	100,0
španělsky	20	105,3	8	42,1	9	47,4	13	68,4	19	100,0
vícejazyčně	193	88,9	180	83,0	180	82,9	194	89,4	217	100,0
ostatní	65	5,7	65	5,7	58	5,1	1 038	90,7	1 144	100,0

# TITULY NEPERIODICKÝCH PUBLIKACÍ PODLE TEMATICKÝCH SKUPIN

(Pro porovnání jsou uvedeny i údaje od roku 2015)

Tematická skupina		2019			2018			2017			2016			2015		
		Počet titulů			Počet titulů			Počet titulů			Počet titulů			Počet titulů		
		knihy	brožury	celkem	knihy	brožury	celkem	knihy	brožury	celkem	knihy	brožury	celkem	knihy	brožury	celkem
1.	Všeobecnosti	364	90	454	373	67	440	418	92	510	411	81	492	358	100	458
2.	Filozofie, psychologie	426	26	452	380	4	384	441	14	455	427	4	431	433	6	439
3.	Náboženství, teologie	432	54	486	425	124	549	456	105	561	440	126	566	444	103	547
4.	Sociologie, statistika	251	51	302	250	36	286	229	41	270	302	58	360	308	41	349
5.	Politika, ekonomie	448	35	483	477	62	539	519	83	602	572	76	648	586	85	671
6.	Právo, veřejná správa, sociální zabezpečení a sociální péče, pojišťovnictví	619	39	658	588	20	608	596	26	622	645	37	682	635	43	678
7.	Vojenství a vojenské vědy	157	32	189	179	31	210	138	22	160	153	22	175	143	22	165
8.	Školství, pedagogika, volný čas	853	277	1 130	685	230	915	756	221	977	891	253	1 144	1 022	342	1 369
9.	Obchod, spoje, doprava, cestovní ruch	226	34	260	181	26	207	188	38	226	215	25	240	252	68	300
10.	Etnografie, kulturní antropologie (obyčaje, folklor, tradice)	80	6	86	75	7	82	67	14	81	70	8	78	84	7	91
11.	Filologie, jazyky, jazykověda	296	28	323	284	21	305	310	17	327	381	27	408	383	103	486
12.	Matematika	143	14	157	155	18	173	174	27	201	194	24	218	244	36	280
13.	Přírodní vědy	519	147	666	380	124	504	382	113	495	452	111	563	536	113	649
14.	Lékařské vědy, zdravotnictví	534	115	649	545	131	676	548	148	696	552	120	672	680	161	841
15.	Strojírenství, technologie, stavebnictví, obchod a řemesla	393	101	494	350	91	441	418	131	549	483	137	620	589	127	716
16.	Zemědělství, lesnictví, chov dobytka, lov zvěře a rybolov	277	134	411	297	119	416	281	119	400	334	114	448	314	108	422
17.	Domácí hospodaření	298	9	307	372	34	406	375	18	393	409	46	455	364	35	399
18.	Management, řízení a organizace	181	12	193	208	19	227	244	18	262	272	29	301	312	41	353
19.	Územní plánování, urbanismus a tvorba krajiny, architektura	207	43	250	228	56	284	256	79	335	256	62	318	287	53	340
20.	Sochařství, výtvarné umění, grafika, fotografie	493	166	659	496	134	630	528	159	687	460	147	607	467	133	600
21.	Hudba, divadlo, film apod. umění	308	13	321	251	10	261	282	28	310	288	21	309	295	35	330
22.	Hry a sport	273	28	301	320	48	368	269	44	313	365	85	450	275	85	362
23.	a) Dějiny literatury a literární kritika	188	9	197	177	5	182	202	15	217	193	11	204	203	10	213
	b) Literární texty	5077	1002	6 079	4901	805	5 706	4 376	609	4 985	4 824	735	5 559	4 588	704	5 297
24.	Geografie	303	43	346	297	46	343	254	26	280	286	50	336	330	35	365
25.	Historie, biografie	1 386	90	1 476	1 446	88	1 534	1 410	98	1 508	1 430	101	1 531	1 464	100	1 564
Úhrnem		14 732	2 598	17 330	14 320	2 356	16 676	14 117	2 305	16 422	15 305	2 510	17 815	15 581	2 701	18 282
z toho	školní učebnice	522	137	659	370	71	441	362	82	444	434	145	579	429	229	658
	dětské knihy	1 561	1155	2 716	1 380	950	2 330	1 198	646	1 844	1 281	876	2 157	1 136	219	1 955
	vysokoškolská skripta a VŠ učebnice	384	10	394	352	12	364	403	9	412	575	18	593	875	18	893

# NEPERIODICKÉ PUBLIKACE PODLE JAZYKA VYDÁNÍ

(Pro porovnání jsou uvedeny i údaje od roku 2015)

		Tituly				
		2019	2018	2017	2016	2015
Celkem		17 330	16 676	16 422	17 815	18 282
v tom podle jazyka vydání	čeština	14 742	14 479	14 195	15 397	15 598
	čeština a jiné jazyky	905	857	848	917	1 032
	angličtina	668	635	710	693	768
	francouzština	6	12	10	13	22
	italština	11	7	7	54	15
	japonština	1				2
	maďarština	2	5	6	5	7
	němčina	78	73	67	74	85
	nizozemština			1	4	4
	polština	15	27	20	20	36
	ruština	82	68	117	77	115
	slovenština	571	299	228	316	316
	španělština	20	8	9	13	14
	ukrajinština	9	3	4	4	6
	arabština novodobá				8	
	arabština klasická	1		1	1	
	arménština	1				
	ázerbájdžánština			1		
	běloruština	3				
	bosenština	4				
bulharština			1		2	
čínština	1	13	2	7	11	
dánština				1	2	
esperanto	10	3	4	4	3	
finština						

		Tituly				
		2019	2018	2017	2016	2015
pokračování						
v tom podle jazyka vydání	filipínština			1		
	hebrejština nová					
	chorvatština	1	2	2	2	6
	katalánština			1		
	korejština	1		2	1	4
	latina klasická	1	1			1
	litevština				2	
	lužická srbština					
	mongolština		3			
	norština			1	1	
	perština					
	portugalština	2			1	3
	rumunština			1	1	1
	řečtina nová		1		1	1
	slovinština	1			1	3
	srbština			1		2
	staročeština					
	staroslověnština			2	1	1
	tibetština					
	vietnamština				2	
hindština						
romština						
švédština						
řečtina klasická					1	
ostatní umělé jazyky	1					
vícejazyčné kromě češtiny	193	180	180	194	221	

# VYBRANÉ INDIKÁTORY ZE STATISTICKÉHO ZJIŠŤOVÁNÍ O NEPERIODICKÝCH PUBLIKACÍCH V ROCE 2019

CELKEM

	celkem	knihy	brožury
Počet titulů	17 330	14 732	2 598
z toho školních učebnic	659	522	137
dětských knih	2 716	1 561	1 155
vysokoškolských skript a učebnic	394	384	10

# POŘADÍ PODLE POČTU VYDANÝCH TITULŮ V JEDNOTLIVÝCH OBORECH

	2019				2018			
	Počet titulů			v tom první vydání	Počet titulů			v tom první vydání
	celkem	knihy	brožury		celkem	knihy	brožury	
Literární texty	6 079	5077	1002	5 166	5 706	4901	805	4 820
Historie, biografie	1 476	1 386	90	1 325	1 534	1 446	88	1 373
Školství, pedagogika, volný čas	1130	853	277	802	915	685	230	710
Přírodní vědy	666	519	147	596	504	380	124	450
Sochařství, výtvarné umění, grafika, fotografie	659	493	166	634	630	496	134	615
Právo, veřejná správa, sociální zabezpečení a sociální péče, pojišťovnictví	658	619	39	546	608	588	20	483
Lékařské vědy, zdravotnictví	649	534	115	548	676	545	131	577
Strojírenství, technologie, stavebnictví, obchod a řemesla	494	393	101	454	441	350	91	397
Náboženství, teologie	486	432	54	419	549	425	124	476
Politika, ekonomie	483	448	35	412	539	477	62	441
Všeobecnosti	454	364	90	426	440	373	67	413
Filozofie, psychologie	452	426	26	404	384	380	4	336
Zemědělství, lesnictví, chov dobytka, lov zvířete a rybolov	411	277	134	383	416	297	119	370
Geografie	346	303	43	295	343	297	46	297
Filologie, jazyky, jazykověda	323	296	28	256	305	284	21	241
Hudba, divadlo, film apod. umění	321	308	13	279	261	251	10	243
Domácí hospodaření	307	298	9	276	406	372	34	389
Sociologie, statistika	302	251	51	288	286	250	36	264
Hry a sport	301	273	28	274	368	320	48	323
Obchod, spoje, doprava, cestovní ruch	260	226	34	207	207	181	26	163
Územní plánování, urbanismus a tvorba krajiny, architektura	250	207	43	235	284	228	56	263
Dějiny literatury a literární kritika	197	188	9	194	182	177	5	178
Management, řízení a organizace	193	181	12	164	227	208	19	192
Vojenství a vojenské vědy	189	157	32	177	210	179	31	190
Matematika	157	143	14	111	173	155	18	131
Etnografie, kulturní antropologie (obyčejje, folklor, tradice)	86	80	6	74	82	75	7	73
z toho								
1. dětské knihy	2 716	1 561	1 155	2 716	2 330	1 380	950	2 076
2. školní učebnice	659	522	137	659	441	370	71	232
3. vysokoškolská skripta a VŠ učebnice	394	384	10	394	364	352	12	225

# POŘADÍ POČTU TITULŮ PODLE JAZYKA VYDÁNÍ

(Pro porovnání jsou uvedeny i údaje roku 2018)

		Počet titulů	
		2019	2018
Celkem		17 330	16 676
v tom	1. čeština	14 742	14 479
	2. čeština a jiné jazyky	905	857
	3. angličtina	668	635
	4. slovenština	571	299
	5. vícejazyčné publikace (kromě češtiny)	193	180
	6. ruština	82	68
	7. němčina	78	73
	8. španělština	20	8
	9. polština	15	27
	10. itaština	11	7
	11. esperanto	10	3
	12. ukrajinština	9	3
	13. francouzština	6	12
	14. bosenština	4	-
	15. běloruština	3	-
	16. - 17. maďarština	2	5
	16. - 17. portugalština	2	-
	18. - 26. arabština klasická	1	-
	18. - 26. arménština	1	-
	18. - 26. čínština	1	13
	18. - 26. chorvatština	1	2
	18. - 26. japonština	1	-
	18. - 26. korejština	1	-
	18. - 26. latina klasická	1	1
	18. - 26. ostatní umělé jazyky	1	-
	18. - 26. slovinština	1	-
	27. řečtina nová		1
	28. mongolština		3



# POŘADÍ PODLE POČTU TITULŮ – PŘEKLADY Z JINÝCH JAZYKŮ

		Počet titulů
		2019
Celkem		6 722
v tom podle jazyka originálu	1. angličtina	3 765
	2. němčina	911
	3. slovenština	385
	4. francouzština	380
	5. vícejazyčné	310
	6. ruština	183
	7. italština	133
	8. španělština	113
	9. polština	110
	10. švédština	68
	11. japonština	50
	12. nizozemština	40
	13. norština	33
	14. finština	21
	15. - 16. dánština	20
	15. - 16. latina klasická	20
	17. čínština	17
	18. ukrajinština	16
	19. řečtina klasická	15
	20. - 21. latina novodobá	11
	20. - 21. maďarština	11
	22. islandština	9
	23. - 24. hebrejština nová (ivrit)	8
	23. - 24. portugalská	8
	25. esperanto	7
	26. litevština	6
	27. - 29. rumunština	5
	27. - 29. řečtina nová	5
	27. - 29. slovinština	5

pokračování

		Počet titulů
		2019
v tom podle jazyka originálu	30. - 32. bosenština	4
	30. - 32. bulharština	4
	30. - 32. ostatní staré jazyky	4
	33. - 39. ázerbajdžánština	3
	33. - 39. běloruština	3
	33. - 39. chorvatština	3
	33. - 39. korejština	3
	33. - 39. srbština	3
	33. - 39. vlámská	3
	33. - 39. neurčeno	3
	40. - 44. arménština	2
	40. - 44. katalánština	2
	40. - 44. romština	2
	40. - 44. sanskrít	2
	40. - 44. turečtina	2
	45. - 58. albánština	1
	45. - 58. arabština klasická	1
	45. - 58. bengálština	1
	45. - 58. jidiš	1
	45. - 58. makedonština	1
	45. - 58. perština	1
	45. - 58. skotština (gaelština)	1
	45. - 58. somálština	1
	45. - 58. staroegyptština	1
	45. - 58. staroslověnština	1
	45. - 58. tamilština	1
	45. - 58. tádžičtina	1
	45. - 58. tibetština	1
	45. - 58. vietnamština	1



## PERIODICKÝ TISK

Do statistického zjišťování o periodickém tisku jsou zahrnuty všechny periodicky tištěné publikace, které jsou vydávány a registrovány v České republice dle zákona č. 46/2000 Sb., o právech a povinnostech při vydávání a změně vydávání periodického tisku a některých dalších zákonů (Tiskový zákon) a jsou dostupné veřejnosti (prodávány nebo distribuovány zdarma).

Pod pojmem periodický tisk rozumíme noviny, časopisy a jiné tiskoviny vydávané pod stejným názvem, se stejným obsahovým zaměřením a v jednotné grafické úpravě nejméně dvakrát v kalendářním roce.

Statistické údaje jsou přebírány od Národní knihovny České republiky, která je zpracovává na základě povinných výtisků zaslaných jí vydavateli.

Počet titulů deníků\* se za posledních pět let snížil téměř o 1,8 %. V roce 2015 bylo vydáno 109 titulů, v roce 2019 klesl jejich počet na 107 titulů. Všechny deníky jsou vydávány v češtině.

Počet titulů ostatních novin\*, se za sledované období snížil o 4,1 %. V roce 2015 bylo vydáváno 1391 titulů, v roce 2019 klesl jejich počet na 1 334 titulů. Většina titulů je vydávána v češtině, dále jsou ostatní noviny vydávány v němčině a polštině.

Počet titulů časopisů stoupl o 9,4 % z 3 681 v roce 2015 na 4 026 v r. 2019. Také časopisů je nejvíce vydáváno v češtině, nejvíce cizojazyčných časopisů je vydáváno v angličtině a ruštině, následuje němčina, slovenština, polština, francouzština, esperanto, bulharština, ukrajinština, romština, vietnamština, italština a maďarština.

Z časopisů určených pro širokou veřejnost bylo vydáno nejvíce titulů s tematikou pro ženy, muže a rodinu 588 titulů, následuje 448 titulů z oblasti politické, filozofické, náboženské a kulturní. Z časopisů určených pro specifické skupiny čtenářů bylo vydáno nejvíce odborných revuí (technických, pro vědu a výzkum apod.), a to 1 023 titulů, následovaných 391 titulem podnikových časopisů.

---

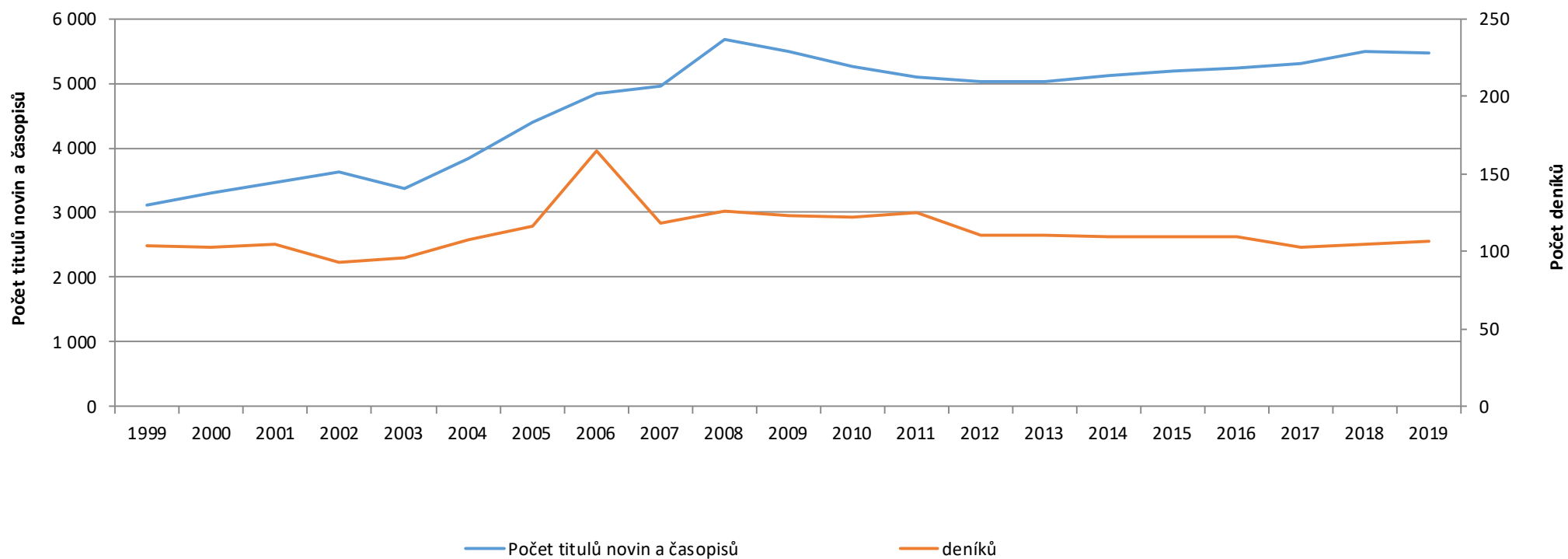
Zdroj: KULT (MK) 5 – 01 Roční výkaz o periodickém tisku  
© Národní knihovna ČR, Klementinum 190, 110 01 Praha 1  
tel.: 221 663 111, fax: 221663261, e-mail: sekret.ur@nkp.cz , web: www.nkp.cz

\* Do počtu titulů se nezapočítávají místní vydání stejných novin, pokud se od sebe neliší, a části novin, pokud nejsou prodávány samostatně, speciální vydání, raníky, poledníky a večerníky, pokud mají vlastní název a registraci, různá jazyková vydání (mutace) téhož periodika.

# VÝVOJ VYBRANÝCH UKAZATELŮ V LETECH 2000–2019

## Periodický tisk

	2000	2001	2002	2003	2004	2005	2006	2007	2008	2009	2010	2011	2012	2013	2014	2015	2016	2017	2018	2019
Počet titulů novin a časopisů	3 295	3 469	3 636	3 372	3 835	4 399	4 832	4 947	5 687	5 481	5 265	5 098	5 028	5 017	5 127	5 181	5 234	5 298	5 488	5 467
deníků	103	105	93	96	108	116	165	118	126	123	122	125	110	110	109	109	109	103	105	107
časopisů	2 480	2 667	2 813	2 462	2 534	2 993	3 243	3 436	3 950	3 798	3 603	3 576	3 647	3 626	3 733	3 681	3 774	3 829	3 907	4 026
Počet titulů novin a časopisů na 1 tis. obyvatel	0,32	0,34	0,36	0,33	0,38	0,43	0,47	0,48	0,55	0,52	0,50	0,49	0,48	0,48	0,49	0,49	0,50	0,50	0,52	0,51



# VYBRANÉ ÚDAJE ZE STATISTICKÝCH VÝKAZŮ O PERIODICKÉM TISKU V ROCE 2019

(Pro porovnání jsou uvedeny i údaje od roku 2015)

## CELKEM

		2019		2018		2017		2016		2015	
		[ks]	[%]	[ks]	[%]	[ks]	[%]	[ks]	[%]	[ks]	[%]
Počet titulů	deníků	107	98,2	105	96,3	103	94,5	109	100,0	109	100,0
	ostatních novin	1 334	95,9	1 476	106,1	1 366	98,2	1 351	97,1	1 391	100,0
Počet titulů časopisů		4 026	109,4	3 907	106,1	3 829	104,0	3 774	102,5	3 681	100,0
v tom	časopisy pro širokou veřejnost	2 085	108,9	2 029	106,0	1 996	104,2	1 957	102,2	1 915	100,0
	časopisy pro specifické skupiny čtenářů	1 941	109,9	1 878	106,3	1 833	103,8	1 819	103,0	1 766	100,0

# NOVINY PODLE PERIODICITY A JAZYKA VYDÁNÍ

(Pro porovnání jsou uvedeny i údaje od roku 2015)

		Deníky celkem (vydávané lespoň 4x týdně)	Ostatní noviny celkem	v tom vydávané			
				2 - 3 x týdně	1x týdně	méně často	
Počet titulů	2019	107	1 334	2	135	1 197	
	2018	105	1 476	2	156	1 318	
	2017	103	1 360	10	140	1 216	
	2016	109	1 351	11	136	1 204	
	2015	109	1 391	11	156	1 224	
Jazyk vydání	český	2019	107	1 330	2	135	1 193
		2018	105	1 471	2	156	1 313
		2017	103	1 362	10	140	1 212
		2016	109	1 343	9	135	1 199
		2015	109	1 383	10	154	1 219
	anglický	2019	-	-	-	-	-
		2018	-	-	-	-	-
		2017	-	-	-	-	-
		2016	1	-	-	1	-
		2015	1	-	-	1	-
	německý	2019	2	2	-	-	2
		2018	2	2	-	-	2
		2017	2	2	-	-	2
		2016	4	4	1	-	3
		2015	4	4	-	1	3
	polský	2019	2	2	-	-	2
		2018	2	2	-	-	2
		2017	1	1	-	-	1
		2016	2	2	1	-	1
		2015	2	2	1	-	1
ruský	2019	1	1	-	-	1	
	2018	1	1	-	-	1	
	2017	1	1	-	-	1	
	2016	1	1	-	-	1	
	2015	1	1	-	-	1	
slovenský	2019	-	-	-	-	-	
	2018	-	-	-	-	-	
	2017	-	-	-	-	-	
	2016	-	-	-	-	-	
	2015	-	-	-	-	-	

# ČASOPISY PODLE PERIODICITY A JAZYKA VYDÁNÍ

(Pro porovnání jsou uvedeny i údaje od roku 2015)

		Celkem	v tom vydávané						
			4x týdně	1 - 3x týdně	2 - 3x měsíčně	8 - 12x ročně	5 - 7x ročně	2 - 4x ročně	nepravidelně
Počet titulů	2019	4 026		113	79	982	721	1 418	713
	2018	3 907	-	128	98	1 024	536	1 398	723
	2017	3 829	-	127	96	996	531	1 370	709
	2016	3 774	1	96	131	973	516	1 348	709
	2015	3 681		99	104	969	523	1 343	643
		<b>2019</b>	<b>3 839</b>		<b>112</b>	<b>79</b>	<b>958</b>	<b>696</b>	<b>1 283</b>
Jazyk vydání	český	2018		123	98	983	512	1 398	723
		2017		123	96	958	502	1 242	707
		2016		96	123	932	486	1 214	707
		2015		90	102	926	492	1 203	640
		<b>2019</b>	<b>129</b>				5	16	108
	anglický	2018	130				8	18	104
		2017	131				8	18	105
		2016	136	1			8	20	107
		2015	127		1		8	16	102
		<b>2019</b>							
arabský	2018								
	2017								
	2016								
	2015	1						1	
	<b>2019</b>	<b>2</b>					<b>2</b>		
bulharský	2018	2					2		
	2017	2					2		
	2016	2					2		
	2015	2					2		
	<b>2019</b>	<b>2</b>							

		Celkem	v tom vydávané						
			4x týdně	1 - 3x týdně	2 - 3x měsíčně	8 - 12x ročně	5 - 7x ročně	2 - 4x ročně	nepravidelně
Jazyk vydání	esperanto	2019	4				1		3
		2018	4				1		3
		2017							
		2016	4				1		3
		2015	4				1		3
	francouzský	2019	3						3
		2018	4						4
		2017	3						3
		2016	4						4
		2015	5						5
italský	2019	1						1	
	2018	1				1			
	2017	1				1			
	2016	1				1			
	2015	1				1			
maďarský	2019	1						1	
	2018	1					1		
	2017	1					1		
	2016	1					1		
	2015	1					1		
německý	2019	11				4	2	5	
	2018	11				6	1	3	
	2017	10				6	1	3	
	2016	10				6	1	3	
	2015	16			2	6	2	6	

# ČASOPISY PODLE PERIODICITY A JAZYKA VYDÁNÍ

pokračování

		Celkem	v tom vydávané							
			4x týdně	1 - 3x týdně	2 - 3x měsíčně	8 - 12x ročně	5 - 7x ročně	2 - 4x ročně	nepravidelně	
Jazyk vydání	polský	<b>2019</b>	<b>5</b>			<b>2</b>		<b>2</b>	<b>1</b>	
		2018	7		1		3		2	1
		2017	5				3		2	
		2016	6		1		3		2	
		2015	6				2		4	
	romský	<b>2019</b>	<b>2</b>			<b>2</b>				
		2018	2				2			
		2017	1				1			
		2016	2				2			
		2015	3				2		1	
	ruský	<b>2019</b>	<b>17</b>		<b>1</b>		<b>3</b>	<b>2</b>	<b>10</b>	<b>1</b>
		2018	28		3		14	1	9	1
		2017	34		3		15	4	10	2
		2016	35		4		15	4	10	2
		2015	40		3		18	6	10	3
	slovenský	<b>2019</b>	<b>9</b>			<b>4</b>	<b>1</b>	<b>4</b>		
		2018	9		1		3	1	4	
		2017	10		1		3	1	5	
		2016	10		1		3	1	5	
		2015	16		1		4	4	7	

		Celkem	v tom vydávané						
			4x týdně	1 - 3x týdně	2 - 3x měsíčně	8 - 12x ročně	5 - 7x ročně	2 - 4x ročně	nepravidelně
Jazyk vydání	španělský	<b>2019</b>							
		2018							
		2017							
		2016							
		2015	1					1	
	ukrajinský	<b>2019</b>	<b>2</b>			<b>2</b>			
		2018	2					2	
		2017	2					2	
		2016	2				1	1	
		2015	2		1			1	
	vietnamský	<b>2019</b>	<b>1</b>			<b>1</b>			
		2018	1				1		
		2017	1				1		
		2016	3		2		1		
		2015	3		3				



# ČASOPISY PODLE TEMATICKÝCH SKUPIN

(Pro porovnání jsou uvedeny i údaje od roku 2015)

Tematické skupiny		Tituly celkem				
		2019	2018	2017	2016	2015
<b>A. Časopisy pro širokou veřejnost</b>		<b>2 085</b>	2 029	1 996	1 957	1 915
v tom	ilustrované, informační a reportážní	60	60	60	60	60
	politické, filozofické, náboženské a kulturní	448	442	438	435	436
	pro ženy, muže a rodinu	588	568	565	557	530
	rozhlasové, televizní a filmové	45	44	44	42	40
	věnované cestovnímu ruchu, volnému času a sportu	344	331	321	315	308
	populárně historické a zeměpisné	63	60	56	55	55
	populárně vědecké a technické	95	94	93	89	88
	pro děti a mládež	180	171	165	154	151
	ostatní (výše neuvedené)	262	259	254	250	247
<b>B. Časopisy pro specifické skupiny čtenářů</b>		<b>1 941</b>	1 878	1 833	1 817	1 766
v tom	odborné revue (technické, pro vědu a výzkum apod.)	1 023	1 000	988	981	967
	časopisy odborů, politických stran, sdružení atd.	107	106	106	105	102
	časopisy dobročinných organizací	41	40	39	38	39
	podnikové časopisy	391	371	352	350	332
	bulletiny farností	35	35	34	33	34
	ostatní časopisy (výše neuvedené)	344	326	314	310	292
<b>Ú h r n e m (A + B)</b>		<b>4 026</b>	3 907	3 829	3 774	3 681

# VÝKONOVÉ INDIKÁTORY ZE STATISTICKÝCH VÝKAZŮ O PERIODICKM TISKU V ROCE 2019

		2019		2018		2017		2016		2015	
		[ks]	[%]	[ks]	[%]	[ks]	[%]	[ks]	[%]	[ks]	[%]
Počet titulů	deníků	107	98,2	105	96,3	103	94,5	109	100,0	109	100,0
	ostatních novin	1 334	95,9	1 476	106,1	1 366	98,2	1 351	97,1	1 391	100,0
Počet titulů časopisů		4 026	109,4	3 907	106,1	3 829	104,0	3 774	102,5	3 681	100,0
v tom	časopisy pro širokou veřejnost	2 085	108,9	2 029	106,0	1 996	104,2	1 957	102,2	1 915	100,0
	časopisy pro specifické skupiny čtenářů	1 941	109,9	1 878	106,3	1 833	103,8	1 817	102,9	1 766	100,0

## POŘADÍ NOVIN PODLE JAZYKA VYDÁNÍ

		2019	2018	2017	2016	2015
Celkem		1 441	1 476	1 469	1 460	1 500
v tom	1. česky	1 437	1 471	1 465	1 452	1 492
	2. - 3. německy	2	2	2	4	4
	2. - 3. polsky	2	2	1	2	2
	4. rusky	0	1	1	1	1
	5. anglicky	0	0	0	1	1

## POŘADÍ ČASOPISŮ PODLE JAZYKA VYDÁNÍ

		2019	2018	2017	2016	2015
Celkem		4 026	3 907	3 829	3 774	3 681
v tom	1. česky	3 839	3 705	3 628	3 558	3 453
	2. anglicky	129	130	131	136	127
	3. rusky	17	28	34	35	40
	4. německy	11	11	10	10	16
	5. slovensky	9	9	10	10	16
	6. polsky	5	7	5	6	6
	7. esperanto	4	4	0	4	4
	8. francouzsky	3	4	3	4	5
	9. - 11. bulharský	2	2	2	2	2
	9. - 11. romský	2	2	1	2	3
	9. - 11. ukrajinský	2	2	2	2	2
	12. - 14. italský	1	1	1	1	1
	12. - 14. maďarský	1	1	1	1	1
12. - 14. vietnamsky	1	1	1	3	3	

# POŘADÍ TEMATICKÝCH SKUPIN PODLE POČTU VYDANÝCH TITULŮ

		2019	2018	2017	2016	2015
Celkem		4 026	3 907	3 829	3 774	3 681
z toho	1. odborné revue (technické, pro vědu a výzkum apod.)	1 023	1 000	988	981	967
	2. pro ženy, muže a rodinu	588	568	565	557	530
	3. politické, filozofické, náboženské a kulturní	448	442	438	435	436
	4. podnikové časopisy	391	371	352	350	332
	5. věnované cestovnímu ruchu, volnému času a sportu	344	331	321	315	308
	6. pro děti a mládež	182	171	165	154	151
	7. časopisy odborů, politických stran, sdružení atd.	107	106	106	105	102
	8. populárně vědecké a technické	95	94	93	89	88
	9. populárně historické a zeměpisné	63	60	56	55	55
	10. ilustrované, informační a reportážní	60	60	60	60	60
	11. rozhlasové, televizní a filmové	45	44	44	42	40
	12. časopisy dobročinných organizací	41	40	39	38	39
	13. bulletiny farností	35	35	34	33	34



## VYDAVATELÉ

Předmětem statistického zjišťování jsou vydavatelé, kteří v roce 2019 v České republice vydávali periodický tisk a neperiodické publikace na hmotných i nehmotných nosičích, a to v tištěné, netištěné (např. gramofonové desky, magnetofonové kazety, CD, DVD aj.), elektronické podobě a e-knihy. Zahnut je i počet titulů vydaných na internetu. Údaje o vydavatelích a jejich činnosti byly zpracovány na základě statistického výkazu o vydavateli, který byl rozeslán vydavatelům v ČR zabývajícím se vydáváním jako hlavní činností, popřípadě těch, u kterých je vydávání činností přidruženou k činnosti orgánů veřejné a státní správy, akademií, škol, vědeckých, politických, náboženských, sportovních a jiných institucí. K obeslání byl použit registr vydavatelů, který je průběžně aktualizován, databáze podléhá změnám v důsledku zániku vydavatelů nebo přerušení činnosti, popřípadě vzniku nových vydavatelských subjektů.

Statistický výkaz za rok 2019 se žádostí o zpracování byl zaslán 1121 vydavatelům. Z nich 878 vydavatelů výkaz zpracovalo a odeslalo NIPOS. Z toho 29 ohlásilo zánik vydavatelské činnosti. Zbývajících 243 vydavatelů výkaz nevyplnilo, případně nereagovalo. V roce 2019 se oproti roku 2018 snížil počet vyplněných výkazů z 932 na 878 (z toho 108 vydavatelů nic nevydalo). Dále sledujeme vydávání dalších institucí na jejich výkazech.

Jde o:

- Knihovny (r. 2015 - 87, r. 2016 - 82, v r. 2017 – 87, v r. 2018 – 83 a v r. 2019 – 87)
- Muzea a galerie - muzea výtvarných umění (r. 2015 - 174, r. 2016 - 167, v r. 2017 – 163, v r. 2018 – 173 a v r. 2019 - 168)
- Památkové objekty s kulturním využitím (r. 2015 – 31, r. 2016 - 31, v r. 2017 – 29, v r. 2018 – 30 a v r. 2019 – 29)
- Výstavní činnost v oblasti profesionálního výtvarného umění a architektury (r. 2015 – 63, r. 2016 – 65, v r. 2017 – 63, v r. 2018 – 61 a v r. 2019 – 52)
- Kulturní, vzdělávací a zájmové instituce (r. 2015 – 266, r. 2016 – 297, v r. 2017 – 309, v r. 2018 – 283 a v roce 2019 – 280)

Tabulky a údaje vybrané ze statistických výkazů poskytují přehled o počtu vydavatelů periodického tisku a neperiodických publikací, audiovideo a elektronických dokumentů působících v posledních pěti letech u dalších vydávajících institucí v ČR a o jejich zřizovateli. Z uvedeného je zřejmé, že hodnoty vykazují setrvalý stav.

Zpravodajské jednotky vydavatelů je možné rozdělit do 3 skupin podle vzniku:

- vydavatelé, jejichž zřizovatelem jsou orgány státní správy a samosprávy r. 2015 – 77, r. 2016 – 77, v r. 2017 – 89, r. 2018 – 92 a v r. 2019 – 91)
- vydavatelé, jimiž jsou podnikatelé a podnikatelské subjekty (r. 2015 – 803, r. 2016 – 663, v r. 2017 – 788, r. 2018 – 732 a v r. 2019 – 696)
- vydavatelé, jimiž jsou spolky, církve, o.p.s., odborové organizace, nadace, družstva a.j. (r. 2015 – 88, r. 2016 – 72, v r. 2017 – 111, r. 2018 – 108 a v r. 2019 – 91 subjektů).

Tabulky dále poskytují přehled o počtu vydavatelů a o počtu jimi vydaných typů dokumentů v jednotlivých krajích ČR. Počet vydavatelů v roce 2019 se oproti roku 2018 snížil. V roce 2019 se zvýšil počet vydavatelů, kteří ukončili činnost i počet vydavatelů, kteří v tomto roce nic nevydali.

Z Přehledu o počtu vydavatelů a jimi vydávaných typů dokumentů v krajích ČR v roce 2019 se oproti roku 2018 u neperiodických publikací, novin a audiodokumentů a periodického tisku snížil počet vydaných titulů i náklad, stejně tak i u neperiodických publikací.

Dále sledujeme knihovny, muzea a galerie (muzea výtvarných umění), památkové objekty s kulturním využitím, výstavní síně a kulturně vzdělávací a zájmové instituce, které vydávají neperiodické publikace, periodika a audiovizuální dokumenty a nově elektronické dokumenty a dokumenty na internetu.

Povinnost zasílání povinného výtisku Národní knihovně ČR vydavatelé dodržují téměř stoprocentně.

V roce 2019 způsob distribuce vyplnilo 734 vydavatelů, z čehož 102 vydavatelů distribuuje tituly na regionální a 632 na celostátní úrovni.

Z 62 vydavatelů audio dokumentů bylo 23 vydavatelů audioknih, kteří vydali celkem 355 titulů audioknih v nákladu 293 260 kusů.

V roce 2019 celkem 90 vydavatelů vydávalo e-knihy, z čehož jen 28 vydavatelů vydávalo e-knihy, které nevyšly tiskem. Celkem vyšlo 3 153 titulů e-knih při 274 240 počtech stažení (u e-knih se náklad rovná počtu stažení).

---

Všechny údaje jsou platné ke dni 4. 11. 2020

Zdroje:

KULT(MK) 18-01 Roční výkaz o vydavateli

KULT(MK) 12-01 Roční výkaz o knihovně

KULT(MK) 14-01 Roční výkaz o muzeu a galerii (muzeu výtvarných umění)

KULT(MK) 17-01 Roční výkaz o památkových objektech s kulturním využitím

KULT(MK) 19-01 Roční výkaz o výstavní činnosti v oblasti profesionálního výtvarného umění a architektury

KULT(MK) 22-01 Roční výkaz o kulturně vzdělávací a zájmové činnosti

# VYDAVATELÉ PERIODICKÉHO TISKU A NEPERIODICKÝCH PUBLIKACÍ A JEJICH ZŘIZOVATELÉ

(Pro porovnání jsou uvedeny i údaje od r. 2015)

Celkem		2019	%	2018	%	2017	%	2016	%	2015	%
		878	90,7	932	96,3	1 115	115,2	997	103,0	968	100,0
v tom zřizovaných	Ministerstvem kultury	4	100,0	5	125,0	5	125,0	4	100,0	4	100,0
	Jinými ministerstvy	16	106,7	15	100,0	18	120,0	11	73,3	15	100,0
	Vysokými školami	36	109,1	35	106,1	36	109,1	35	106,1	33	100,0
	Státními ústředními orgány	-	-	-	-	1	100,0	1	100,0	1	100,0
	Dalšími orgány státní správy	17	106,3	15	93,8	16	100,0	16	100,0	16	100,0
	Hl. M. Prahou	3	150,0	3	150,0	3	150,0	3	150,0	2	100,0
	Statutárními městy	-	-	1	100,0	-	-	-	-	-	-
	Kraji	9	150,0	13	216,7	9	150,0	8	133,3	6	100,0
	Obcemi, městy nebo městskými částmi	6	200,0	5	166,7	3	100,0	-	-	-	-
	Odborovými organizacemi	1	50,0	2	100,0	1	50,0	1	50,0	2	100,0
	Podnikateli – fyzickými osobami	401	80,8	422	85,1	534	107,7	513	103,4	496	100,0
	Podnikatelskými subjekty – práv. osobami	295	96,1	310	101,0	370	120,5	313	102,0	307	100,0
	Spolky (do r. 2012 Občanská sdružení)	58	105,5	71	129,1	80	145,5	59	107,3	55	100,0
	Obecně prospěšnými společnostmi	14	93,3	16	106,7	16	106,7	15	100,0	15	100,0
	Církvemi	13	108,3	15	125,0	18	150,0	14	116,7	12	100,0
Jinými (např. nadacemi, družstvy)	5	125,0	4	100,0	5	125,0	4	100,0	4	100,0	

# VYBRANÉ ÚDAJE ZE STATISTICKÝCH VÝKAZŮ O VYDAVATELI V ROCE 2019

## POČET VYDAVATELŮ NEPERIODICKÝCH PUBLIKACÍ A PERIODICKÉHO TISKU S HLAVNÍ A VEDLEJŠÍ VYDAVATELSKOU ČINNOSTÍ V ČR V ROCE 2019

(Pro porovnání jsou uvedeny i údaje od r. 2015)

		v roce										
		2019	%	2018	%	2017	%	2016	%	2015	%	
Počet vydavatelů	<b>Celkem</b>	<b>878</b>	90,7	932	96,3	1 115	115,2	997	103,0	968	100,0	
	s hlavní vydavatelskou činností	<b>629</b>	65,0	672	69,4	835	86,3	915	94,5	968	100,0	
	v tom	neperiodických publikací	<b>363</b>	66,9	382	70,3	483	89,0	518	95,4	543	100,0
		novin	<b>22</b>	71,0	23	74,2	28	90,3	32	103,2	31	100,0
		periodického tisku	<b>97</b>	60,2	117	72,7	137	85,1	155	96,3	161	100,0
		periodického i neperiodického tisku	<b>106</b>	60,6	115	65,7	136	77,7	154	88,0	175	100,0
		audiovideo dokumenty	<b>23</b>	67,6	21	61,8	32	94,1	35	102,9	34	100,0
		elektronické dokumenty	<b>9</b>	60,0	8	53,3	11	73,3	12	80,0	15	100,0
		ostatní (výše neuvedené)	<b>9</b>	100,0	6	66,7	8	88,9	9	100,0	9	100,0
	s vedlejší vydavatelskou činností	<b>249</b>	303,7	260	317,1	280	341,5	82	100,0	-	•	
	v tom	neperiodických publikací	<b>162</b>	352,2	169	367,4	177	384,8	46	100,0	-	•
		novin	<b>3</b>	300,0	3	300,0	1	100,0	-	•	-	•
		periodického tisku	<b>16</b>	400,0	19	475,0	22	550,0	4	100,0	-	•
		periodického i neperiodického tisku	<b>55</b>	211,5	55	211,5	54	207,7	26	100,0	-	•
		audiovideo dokumenty	<b>4</b>	400,0	5	500,0	10	1 000,0	1	100,0	-	•
elektronické dokumenty		<b>4</b>	100,0	5	125,0	10	250,0	4	100,0	-	•	
ostatní (výše neuvedené)		<b>5</b>	500,0	4	400,0	6	600,0	1	100,0	-	•	

• V uvedeném roce nebyl údaj sledován



## ZASÍLÁNÍ POVINNÉHO VÝTISKU VYDAVATELI VYDÁVAJÍCÍMI PERIODICKOU A NEPERIODICKOU LITERATURU V ROCE 2019

	Počet vydavatelů			
	celkem	zaslali povinný výtisk		zaslali v [%]
		ano	ne	
Spolky, církve aj.	88	84	4	95,5%
Podnikatelské subjekty a podnikatelé	649	623	26	96,0%
Mk, jiné resorty, kraje, obce a města	87	86	1	98,9%
<b>Celkem</b>	<b>824</b>	<b>793</b>	<b>31</b>	<b>96,2%</b>

## VYDAVATELÉ VYDÁVAJÍCÍ AUDIO KNIHY V ROCE 2019

	Počet vydavatelů vydávajících				
	audiodokumenty	z toho audioknihy			
		celkem	%	počet titulů	Náklad audioknih
Spolky, církve aj.	5	2	40,0%	12	2 600
Podnikatelské subjekty a podnikatelé	52	20	38,5%	342	290 452
Mk, jiné resorty, kraje, obce a města	5	1	20,0%	1	208
<b>Celkem</b>	<b>62</b>	<b>23</b>	<b>37,1%</b>	<b>355</b>	<b>293 260</b>

## DISTRIBUCE TITULŮ VYDAVATELI VYDÁVAJÍCÍMI PERIODICKOU A NEPERIODICKOU LITERATURU V ROCE 2019

	Počet vydavatelů		
	celkem	distribuce	
		regionální	celostátní
Spolky, církve aj.	79	10	69
Podnikatelské subjekty a podnikatelé	566	66	500
Mk, jiné resorty, kraje, obce a města	89	26	63
<b>Celkem</b>	<b>734</b>	<b>102</b>	<b>632</b>

## VYDAVATELÉ VYDÁVAJÍCÍ E-KNIHY V ROCE 2019

	Počet vydavatelů vydávajících				
	e - knihy	z toho			
		e - knihy, které nevyšly tiskem	%	počet titulů	náklad e - knih
Spolky, církve aj.	9	-	-	90	816
Podnikatelské subjekty a podnikatelé	59	16	27,1%	2 489	249 568
Mk, jiné resorty, kraje, obce a města	22	12	54,5%	574	23 856
<b>Celkem</b>	<b>90</b>	<b>28</b>	<b>31,1%</b>	<b>3 153</b>	<b>274 240</b>

# PŘEHLED O POČTU VYDAVATELŮ A JIMI VYDÁVANÝCH TYPŮ DOKUMENTŮ V KRAJÍCH ČR V ROCE 2019

## CELKEM

		Neperiodické publikace			Noviny				Periodický tisk			
		Počet		Náklad	Počet		Náklad	Remitenda	Počet		Náklad	Remitenda
		vydavatelů	titulů		vydavatelů	titulů			vydavatelů	titulů		
<b>Česká republika</b>		<b>525</b>	<b>12 568</b>	<b>38 066 856</b>	<b>25</b>	<b>184</b>	<b>319 129 244</b>	<b>59 593 245</b>	<b>113</b>	<b>497</b>	<b>64 499 848</b>	<b>23 015 947</b>
z toho z	Hlavní město Praha	251	8 069	22 210 763	6	15	309 485 272	59 151 082	71	398	57 178 949	20 118 425
	Středočeský kraj	40	353	741 746	3	3	423 100	226 800	5	16	1 562 295	76 995
	Jihočeský kraj	20	1 363	4 394 342	2	12	15 000	1 300	4	3	150 204	82 985
	Plzeňský kraj	12	109	90 967	-	-	-	-	1	1	6 000	-
	Karlovarský kraj	1	0	0	-	-	-	-	-	-	-	-
	Ústecký kraj	8	133	571 150	1	-	-	-	-	-	-	-
	Liberecký kraj	16	115	3 755 223	1	1	16 830	754	1	1	35 950	2 352
	Královéhradecký kraj	16	61	56 220	5	15	1 190 900	36 490	2	1	42 900	-
	Pardubický kraj	13	91	88 834	1	131	5 433 438	-	4	5	63 700	-
	Vysočina	15	75	82 245	1	4	1 698 894	176 819	-	-	-	-
	Jihomoravský kraj	61	1 100	3 641 526	4	2	851 310	-	13	27	2 415 630	925 093
	Olomoucký kraj	20	507	1 552 792	1	1	14 500	-	2	1	200 000	-
	Zlínský kraj	20	105	194 326	-	-	-	-	5	11	255 560	64 113
	Moravskoslezský kraj	32	487	686 722	-	-	-	-	5	33	2 588 660	1 745 984

# PŘEHLED O POČTU VYDAVATELŮ A JIMI VYDÁVANÝCH TYPŮ DOKUMENTŮ V KRAJÍCH ČR 2019

## CELKEM

pokračování

	Neper. publikací a per. tisku				Audio video dokumenty			Elektronické dokumenty		
	Počet		Náklad	Remitenda	Počet		Náklad	Počet		Náklad
	vydavatelů	titulů			vydavatelů	titulů		vydavatelů	titulů	
<b>Česká republika</b>	<b>161</b>	<b>6 034</b>	<b>40 664 104</b>	<b>6 173 797</b>	<b>27</b>	<b>12 965</b>	<b>1 166 552</b>	<b>13</b>	<b>19</b>	<b>18 367</b>
z toho										
Hlavní město Praha	91	3 444	26 480 464	4 000 854	17	1 753	1 130 734	6	8	3 700
Středočeský kraj	7	16	173 200	15 501	4	7	5 228	-	-	-
Jihočeský kraj	3	20	7 400	-	-	-	-	1	1	121
Plzeňský kraj	7	40	3 524 568	1 700	1	28	10 769	-	-	-
Karlovarský kraj	3	31	1 613 435	-	-	-	-	-	-	-
Ústecký kraj	1	59	11 790	-	-	-	-	-	-	-
Liberecký kraj	4	67	113 244	-	-	-	-	-	-	-
Královéhradecký kraj	5	44	1 840 340	-	-	-	-	1	9	14 510
Pardubický kraj	2	65	45 782	33 000	-	-	-	-	-	-
Vysočina	3	113	1 082 080	-	-	-	-	-	-	-
Jihomoravský kraj	11	1 515	609 586	16 697	4	16	8 500	4	1	36
Olomoucký kraj	10	460	1 102 967	6 460	1	11 161	11 321	1	-	-
Zlínský kraj	3	5	377 450	101 139	-	-	-	-	-	-
Moravskoslezský kraj	11	155	3 681 798	1 998 446	-	-	-	-	-	-

# VYBRANÉ ÚDAJE ZE STATISTICKÝCH VÝKAZŮ DALŠÍCH INSTITUCÍ V ROCE 2019

## PŘEHLED VYDÁVAJÍCÍCH DALŠÍCH INSTITUCÍ PODLE ZŘIZOVATELE

(Pro porovnání jsou uvedeny i údaje od roku 2015)

		rok										
		2019		2018		2017		2016		2015		
Knihovny	celkem	87	100,0%	83	95,4%	87	100,0%	82	94,3%	87	100,0%	
	z toho zřizované	spolky a církvemi	-	-	-	-	-	-	-	-	-	-
		podnikatelskými subjekty či podnikateli	-	-	-	-	-	-	-	-	-	-
		Mk, jiné resorty, kraje, obce a města	87	100,0%	83	95,4%	87	100,0%	82	94,3%	87	100,0%
Muzea a galerie (muzea výtvarných umění)	celkem	168	96,6%	170	97,7%	162	93,1%	167	96,0%	174	100,0%	
	z toho zřizované	spolky a církvemi	8	72,7%	9	81,8%	4	36,4%	8	72,7%	11	100,0%
		podnikatelskými subjekty či podnikateli	2	200,0%	1	100,0%	1	100,0%	1	100,0%	1	100,0%
		Mk, jiné resorty, kraje, obce a města	158	97,5%	160	98,8%	157	96,9%	158	97,5%	162	100,0%
Památkové objekty s kulturním využitím	celkem	29	93,5%	30	96,8%	29	93,5%	31	100,0%	31	100,0%	
	z toho zřizované	spolky a církvemi	5	62,5%	7	87,5%	5	62,5%	7	87,5%	8	100,0%
		podnikatelskými subjekty či podnikateli	6	85,7%	1	14,3%	3	42,9%	4	57,1%	7	100,0%
		Mk, jiné resorty, kraje, obce a města	18	112,5%	22	137,5%	21	131,3%	20	125,0%	16	100,0%
Výstavní činnost v oblasti profesionálního výtvarného umění a architektury	celkem	52	82,5%	61	96,8%	63	100,0%	65	103,2%	63	100,0%	
	z toho zřizované	spolky a církvemi	28	96,6%	29	100,0%	30	103,4%	27	93,1%	29	100,0%
		podnikatelskými subjekty či podnikateli	11	57,9%	16	84,2%	17	89,5%	22	115,8%	19	100,0%
		Mk, jiné resorty, kraje, obce a města	13	86,7%	16	106,7%	16	106,7%	16	106,7%	15	100,0%
Kulturně vzdělávací a zájmové instituce	celkem	280	105,3%	283	106,4%	309	116,2%	297	111,7%	266	100,0%	
	z toho zřizované	spolky a církvemi	5	250,0%	4	200,0%	4	200,0%	4	200,0%	2	100,0%
		podnikatelskými subjekty či podnikateli	6	54,5%	7	63,6%	8	72,7%	10	90,9%	11	100,0%
		Mk, jiné resorty, kraje, obce a města	189	74,7%	272	107,5%	297	117,4%	283	111,9%	253	100,0%

# PŘEHLED PERIODICKÉ A NEPERIODICKÉ LITERATURY, AUDIOVIZUÁLNÍCH A ELEKTRONICKÝCH DOKUMENTŮ A KATALOGŮ VÝSTAV VYDÁVANÝCH DALŠÍMI INSTITUCEMI V LETECH 2015–2019

		2019	2018	2017	2016	2015
Knihovny	počet titulů neperiodických publikací	124	143	160	135	126
	náklad	65 715	78 724	79 262	54 292	50 360
	počet titulů periodik	114	121	78	82	76
	náklad	108 152	96 749	91 822	112 230	110 495
	počet titulů audiovizuálních dokumentů	10	7	37	38	7
	náklad	245	528	221	1 616	318
	počet elektronických dokumentů vč. Internetu	614	405	319	444	233
Muzea a galerie (muzea výtvarných umění)	počet titulů neperiodických publikací	516	596	611	529	497
	náklad	279 593	367 461	308 897	324 970	292 507
	počet titulů periodik	178	170	174	181	159
	náklad	246 833	279 190	232 282	232 335	187 066
	počet titulů audiovizuálních dokumentů	70	47	10	16	16
	náklad	1 697	1 905	3 210	1 842	6 300
	počet elektronických dokumentů	10	13	7	11	8
Památkové objekty s kulturním využitím	náklad	1 333	664	1 155	2 903	3 120
	internet	1 010	516	547	574	986
	počet titulů neperiodických publikací	47	59	57	53	55
	náklad	572 420	1 141 085	620 775	570 040	802 070
	počet titulů periodik	2	24	0	0	0
	náklad	1 500	30 000	0	0	0
	počet titulů audiovizuálních dokumentů	0	0	0	1	12
náklad	0	0	0	1 000	35 060	
Výstavní činnost v oblasti profesionálního výtvarného umění a architektury	počet elektronických dokumentů	2	2	0	18	5
	náklad	2 002	1 800	0	35 010	1 122
	internet	30 194	164	61	99	39
	počet titulů neperiodických publikací	235	257	271	246	210
Kulturně vzdělávací a zájmové instituce	náklad	68 950	76 280	83 170	85 493	67 623
	počet titulů periodik	280	2 883	309	300	266
	náklad	5 531 296	1 530 216 035	7 337 475	7 951 275	6 301 748

## **Základní statistické údaje o kultuře v České republice 2019**

### **III. Knihovny a vydavatelská činnost**

Zpracovali

Knihovny • PhDr. Vladimíra Lindnerová, CSc

Neperiodické publikace • Mgr. Olga Zeinertová a PhDr. Vladimíra Lindnerová, CSc

Periodický tisk • PhDr. Hana Nová a PhDr. Vladimíra Lindnerová, CSc

Vydavatelé • Jana Razáková

Redakce • PhDr. Jana Radová

Příprava dat • Ing. Josef Richtř

Grafická úprava a sazba • Štěpán Filčík

**[www.statistikakultury.cz](http://www.statistikakultury.cz)**

Vydalo Národní informační a poradenské středisko pro kulturu (NIPoS)

Centrum informací a statistik kultury

Fügnerovo náměstí 5, 120 21 Praha 2

**[www.nipos.cz](http://www.nipos.cz)**

Praha 2020

ISBN 978-80-7068-355-2



## NÁRODNÍ INFORMAČNÍ A PORADENSKÉ STŘEDISKO PRO KULTURU

je státní příspěvkovou organizací zřízenou Ministerstvem kultury.

Základním posláním NIPOS je podpora rozvoje kultury a veřejných kulturních služeb ve smyslu zákona č. 203/2006 Sb. o některých druzích podpory kultury, neprofesionálních uměleckých aktivit, poskytování informačních služeb a odborných konzultací na základě soustavného vytěžování teoretických a praktických poznatků z analytické a výzkumné činnosti v oblasti kultury, z vlastního výzkumu a s využitím odborných znalostí z různých oborů umělecké činnosti.



### artama

útvár pro neprofesionální umělecké aktivity poskytuje odborný a informační servis, pořádá a odborně zajišťuje semináře, přehlídky, festivaly a soutěže



### CIK

útvár centrum informací a statistik kultury je garantem státní statistické služby za oblast kultury, poskytuje rešerše z databází úřadů, kulturních institucí, informační služby veřejné knihovny



### KaM

útvár koncepcí a metodiky zpracovává analýzy, výzkumy, odborné a strategické dokumenty v oblasti kultury, pořádá vzdělávací semináře a odborná setkání



### místní kultura

**[www.mistnikultura.cz](http://www.mistnikultura.cz)**  
internetový časopis o kulturním životě v místech a regionech – články, komentáře, zprávy, projekty, inspirace a názory