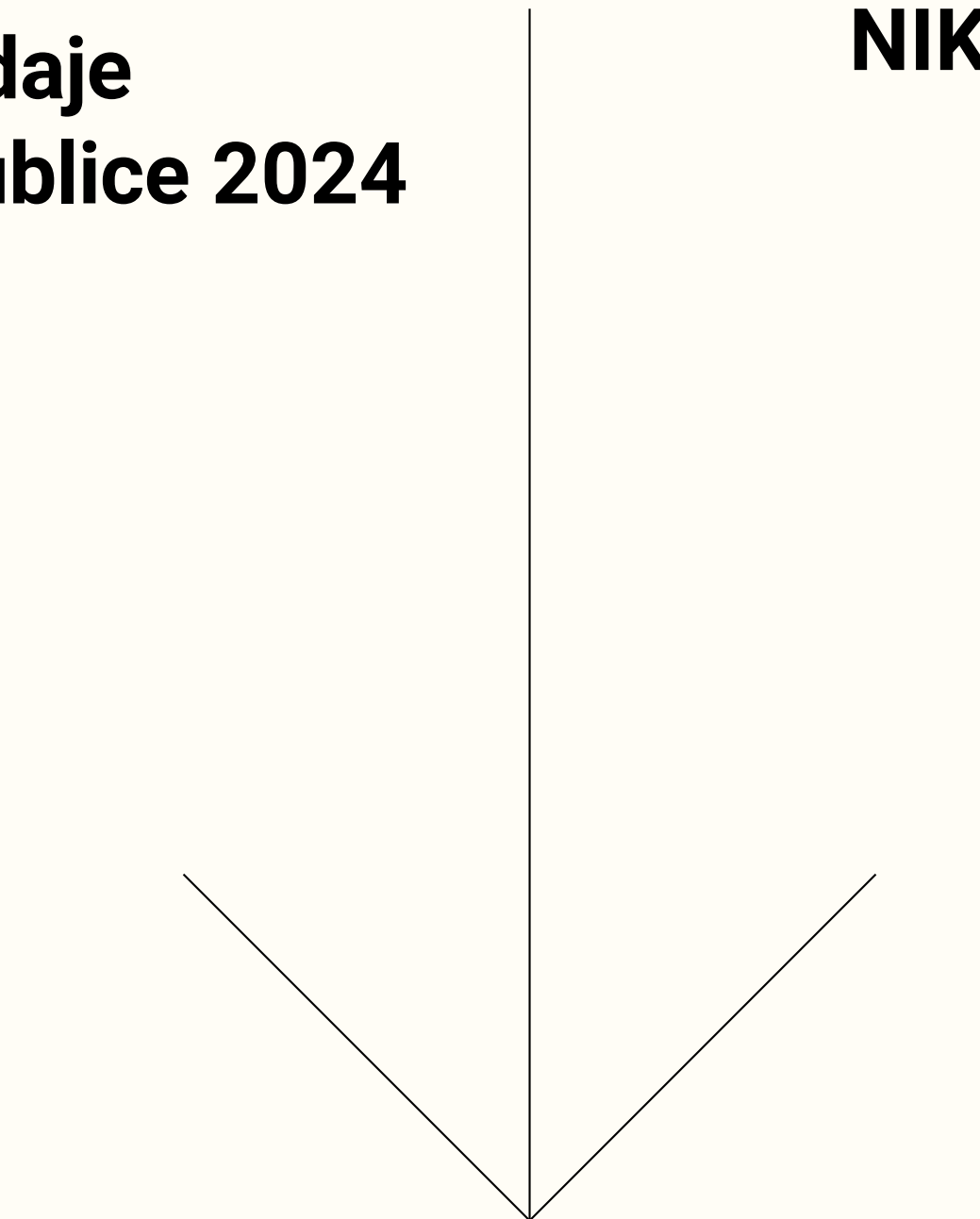


Základní statistické údaje o kultuře v České republice 2024

NIK

KULTURNÍ DĚDICTVÍ
památky



OBSAH

PAMÁTKOVÉ OBJEKTY

VYBRANÉ UKAZATELE	6
PODLE ZŘIZOVATELE	9
PODLE KRAJŮ ČR	12
PODLE NÁVŠTĚVNOSTI	20

Pozn.:

- subjekt nesouhlasí s uvedením údajů, údaj není k dispozici
- jev se nevyskytoval
- x vyplnění údaje není logicky možné

Památkové objekty

Předmětem statistického zjišťování jsou památkové objekty zpřístupněné návštěvníkům za vstupné v roce 2024. Patří sem hrady, zámky, kláštery, kostely, zříceniny, mlýny, věže apod. Památkové objekty, které jsou ve správě muzea nebo galerie, nejsou do této kapitoly zařazeny a jsou šetřeny výkazem o muzeu a galerii. Pokud je zpřístupněný památkový objekt zčásti využit muzeem, galerií, popřípadě jiným kulturním zařízením, zpracovává se pro každou část příslušný výkaz.

Z celkového počtu 366 šetřených objektů je:

- 119 ve správě Národního památkového ústavu, který je příspěvkovou organizací Ministerstva kultury (33 %),
- 5 ve správě jiných resortů (1 %),
- 115 ve správě krajů, obcí a měst (31 %),
- 15 je zřizováno spolky dle zákona č. 89/2012 Sb. (4 %),
- 4 obecně prospěšnou společností (1 %),
- 2 nadačním fondem (1 %),
- 41 církví (11 %),
- 1 je zapsaný ústav (> 1 %),
- 64 objektů je zřizováno podnikateli a jinými subjekty (17 %).

Časová řada v Tabulce 1.1 zobrazuje vývoj počtu památek a návštěvníků v letech 2004–2024. Tabulka, jež následuje, zachycuje vybrané ukazatele podle zřizovatelů. V další tabulce jsou porovnávány ukazatele v časové řadě 2020–2024. V letech 2020 a 2021 došlo k výraznému poklesu návštěvnosti způsobenému covidovou pandemií, která doznívala i v roce 2022. V roce 2020 činila návštěvnost 7,4 mil. a v roce 2021 8,1 mil. osob. Po ústupu pandemie v roce 2022 se začala návštěvnost zvyšovat a činila 12,1 mil. osob a v roce 2024 14,3 mil., tedy na 92,1 % návštěvnosti roku 2020. Při porovnání průměrné návštěvnosti, která činila 22,4 tis. osob v roce 2020 a 39,1 tis. osob v roce 2024, je patrný růst o 74,2 %.

Památkové objekty se uplatňují ve společenském a kulturním životě obcí a měst. Pořádají se zde nejen drobné kulturní akce v rámci prohlídek (tanec, hraní hudebních skladeb v dobovém oděvu, šerm, scény ze života na zámku apod.), ale i výstavy, koncerty, divadelní představení apod. Počet těchto kulturních akcí závisí nejen na organizačních schopnostech správců

jednotlivých památkových objektů, ale i na dostatečné nabídce různých divadelních a hudebních souborů, šermířských skupin apod. z blízkého okolí. Počet kulturních akcí bývá kolísavý. Zatímco v roce 2020 bylo uspořádáno 5,1 tis. různých akcí, v roce 2024 již 10 tis., což představuje nárůst o 97,2 %. Také počet návštěvníků kulturních akcí má v uvedeném období stoupající tendenci, a to z 2,2 mil. osob v roce 2020 na 4,0 mil. v roce 2024. Návštěvnost akcí vykazuje růst o 81,7 %. V počtu kulturních akcí jsou zahrnuty také noční prohlídky a různé žánrové obrázky ze života na hradech a zámcích.

V Tabulce 2.1 jsou památky zřizované MK (prostřednictvím Národního památkového ústavu), jinými resorty, kraji, obcemi a městy v letech 2020–2024. Počet návštěvníků vzrostl v roce 2024 na 8,5 mil. osob, což představuje nárůst o 63,5 % proti roku 2020. Růst je patrný i v průměrném počtu návštěvníků na jeden památkový objekt. V roce 2020 to bylo 24,5 tis. osob, zatímco v roce 2024 již 35,5 tis. osob, tedy o 45 % více.

V další tabulce jsou památky zřizované spolky, církví, obecně prospěšnými společnostmi, nadacemi aj. Jejich počet se od roku 2020 zvýšil z 57 na 63 v roce 2024. V roce 2020 navštívilo tuto skupinu památek 1,4 mil. a v roce 2024 2,8 mil. osob – návštěvnost tedy stoupla o 97,3 %. Také průměrný počet návštěvníků na jeden objekt kopíroval vývoj celkového počtu návštěvníků. Z 24,2 tis. v roce 2020 vzrostl na 44,7 tis. v roce 2024, což představuje nárůst o 84,8 %.

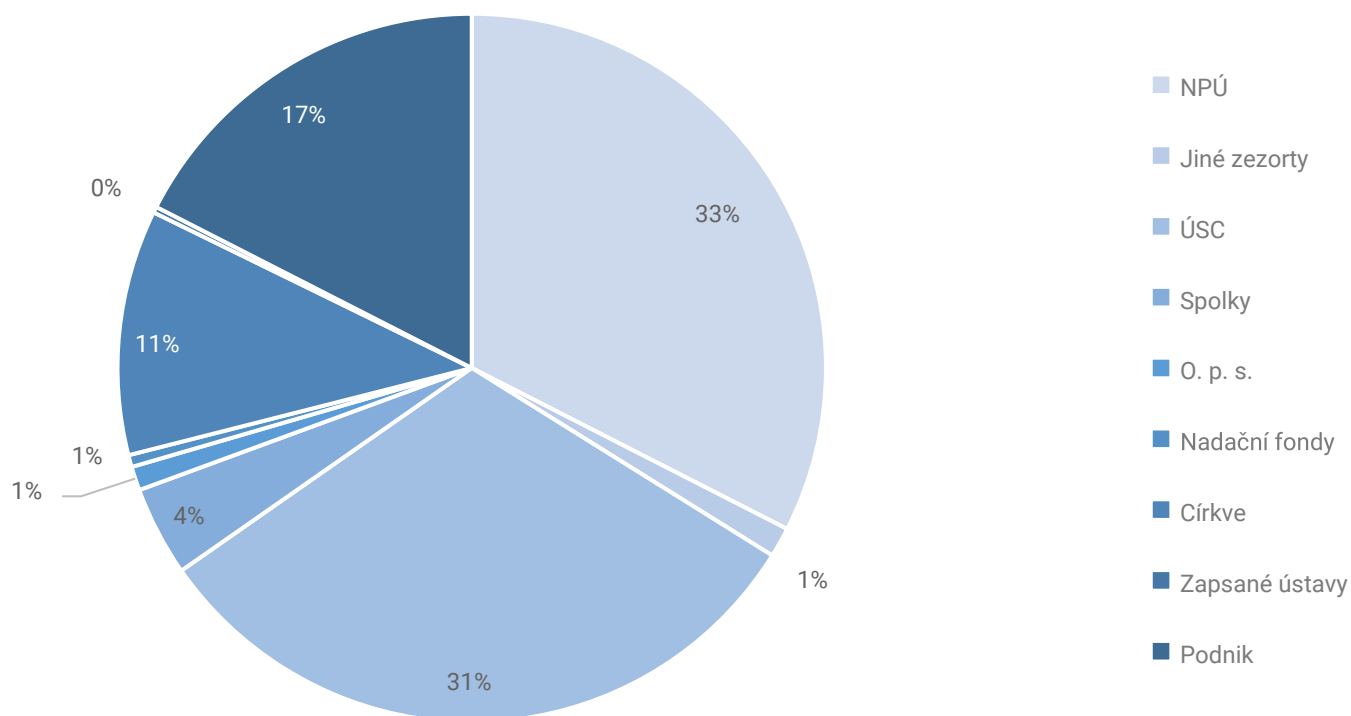
Následující tabulka uvádí památky zřizované podnikatelskými subjekty. Těch bylo v roce 2020 statisticky šetřeno 61 a v roce 2024 už 64. Počet návštěvníků za sledované období vzrostl z 0,8 mil. osob na 3,0 mil. osob, což představuje nárůst o 261,6 %. Průměrný počet návštěvníků na jeden objekt se v této skupině památek zvýšil, a to z původních 13,6 tis. osob v roce 2020 na 47 tis. osob v roce 2024, tedy o 244,7 %. Nárůst počtu návštěvníků byl způsoben nejen zvýšeným počtem šetřených zpravodajských jednotek, ale i ukončením covidové pandemie v roce 2022.

V Tabulce 3.1 jsou památky zřizované MK, jinými resorty, kraji, obcemi a městy rozděleny podle krajů. Je uveden počet památek, návštěvníků, vybrané vstupné a průměrné vstupné na jednoho návštěvníka. Následující Tabulka 3.2 přináší údaje o celkovém počtu a druhých kulturních akcí, o celkovém počtu návštěvníků i počtu návštěvníků jednotlivých druhů kulturních akcí v krajích. Další dvě Tabulky 3.3 a 3.4 přinášejí stejné údaje o památkách zřizovaných spolky, církví, obecně prospěšnými společnostmi, nadacemi aj. Následující Tabulky 3.5 a 3.6 obsahují data o památkách zřizovaných podnikatelskými subjekty. Závěrečná tabulka přináší pořadí podle návštěvnosti nad 40 tis. osob u památek, které souhlasily se zveřejněním dat.

Z památkových objektů na území České republiky je jich 17 zapsáno v seznamu kulturního dědictví UNESCO. Patří mezi ně historická centra Prahy, Českého Krumlova, Telče (zaps. 12/1992) a Kutné Hory (zaps. 12/1995, vesnická rezervace Holašovice (zaps. 12/1998), poutní kostel sv. Jana Nepomuckého na Zelené hoře ve Žďáru nad Sázavou (zaps. 12/1994), Lednicko-valtický areál (zaps. 12/1996), areál Arcibiskupského zámku a Květná a Podzámecké zahrady v Kroměříži (zaps. 12/1998), renesanční zámek a historické centrum v Litomyšli (zaps. 11/1999), sloup Nejsvětější Trojice v Olomouci (zaps. 11/2000), vila Tugendhat v Brně

(zaps. 12/2001), židovská čtvrť a románsko-gotická bazilika sv. Prokopa v Třebíči (zaps. 7/2003), Hornický region Krušnohoří (zaps. 7/2019), kam patří hornické krajiny Jáchymov, Abertamy – Boží Dar – Horní Blatná, Krupka, Mědník a Rudá věž smrti v Dolním Žďáru u Ostrova, Kladruby nad Labem (zaps. 7/2019), Západočeský lázeňský trojúhelník (zaps. 7/2021) zahrnující Karlovy Vary, Mariánské a Františkovy Lázně, Jizerskohorské bučiny (zaps. 7/2021) a Žatec a krajina žateckého chmele (zaps. 9/2023). Do statistického šetření jsou zařazeny jednotlivé památky, v nichž se vybírá vstupné.

Obr. 1 Rozdělení památek podle zřizovatele



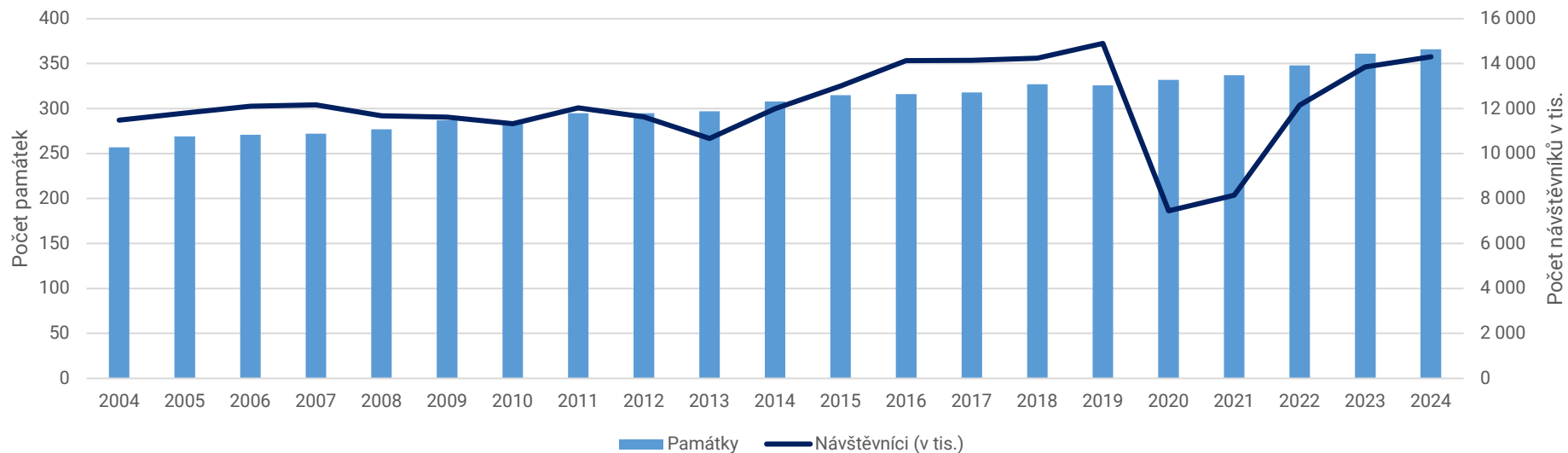
Památky vybrané ukazatele

Tabulka 1.1 Časová řada 2004–2024

Ukazatel	2004	2005	2006	2007	2008	2009	2010	2011	2012	2013	2014	2015	2016	2017	2018	2019	2020	2021	2022	2023	2024
Památky	257	269	271	272	277	287	284	295	295	297	308	315	316	318	327	326	332	337	348	361	366
Index počtu památek k roku 2004	1,00	1,04	1,05	1,05	1,07	1,11	1,10	1,14	1,14	1,15	1,19	1,22	1,22	1,23	1,27	1,26	1,29	1,31	1,35	1,40	1,42
Návštěvníci (v tis.)	11 490	11 797	12 109	12 168	11 681	11 616	11 325	12 032	11 627	10 673	11 992	13 006	14 140	14 149	14 238	14 896	7 451	8 149	12 149	13 850	14 309
Index počtu návštěvníků k roku 2004	1,00	1,02	1,05	1,05	1,01	1,01	0,98	1,04	1,01	0,92	1,04	1,13	1,23	1,23	1,23	1,29	0,64	0,70	1,05	1,20	1,24
Počet návštěvníků na 1 tis. obyv.	1 126	1 153	1 181	1 179	1 120	1 107	1 077	1 146	1 106	1 015	1 139	1 232	1 338	1 337	1 340	1 396	696	762	1 122	1 271	1 311

Památkami jsou hrady, zámky a ostatní památky zpřístupněné za vstupné

Graf 1.1 Počet památek v letech 2004–2024



Památky **vybrané ukazatele**

Tabulka 1.2 **Vybrané ukazatele podle zřizovatele**

Ukazatel	Celkem	Státní správa, kraje, obce a města	Podnikatelské subjekty	Ostatní
Památky¹⁾	366	239	64	63
Návštěvníci	14 309 364	8 485 678	3 006 634	2 817 052
Průměrný počet návštěvníků na jeden památkový objekt	39 097	35 505	46 979	44 715
Celkový počet inventárních jednotek mobiliárního fondu památkových objektů	1 817 555	1 246 437	37 519	533 599
Celkový počet svazků knihovního fondu sbírkové povahy	1 224 641	741 573	62 616	420 452
Kulturní akce v památkových objektech	10 053	7 377	1 414	1 262
samostatné výstavy	534	400	66	68
samostatné koncerty	1 924	995	463	466
dramatická vystoupení	970	841	61	68
kulturní akce při prohlídkách, noční prohlídky	4 574	3 821	476	277
akce tradiční lidové kultury	269	230	22	17
ostatní kulturní akce	1 782	1 090	326	366
Návštěvníci kulturních akcí	4 039 532	2 781 327	740 310	517 895
návštěvníci samostatných výstav	2 138 203	1 444 867	325 841	367 495
návštěvníci samostatných koncertů	499 461	268 912	160 599	69 950
návštěvníci dramatických vystoupení	246 276	205 792	31 506	8 978
návštěvníci kulturních akcí při prohlídkách, nočních prohlídek	240 894	199 226	24 056	17 612
návštěvníci akcí tradiční lidové kultury	296 861	258 146	31 806	6 909
návštěvníci ostatních akcí	617 837	404 384	166 502	46 951
Počítače připojené na internet	1 244	908	145	191
Vydané publikace nebo katalogy	26	14	0	12

¹⁾ hrady, zámky a ostatní památky zpřístupněné za vstupné

Památky vybrané ukazatele

Tabulka 1.3 Porovnání ukazatelů v časové řadě

Ukazatel	2024	2024/2020 (v %)	2023	2023/2020 (v %)	2022	2022/2020 (v %)	2021	2021/2020 (v %)	2020
Památky¹⁾	366	110,2	361	108,7	348	104,8	337	101,5	332
Návštěvníci	14309364	192,1	13850353	185,9	12148612	163,1	8148658	109,4	7450526
Průměrný počet návštěvníků na jeden památkový objekt	39096	174,2	38367	171,0	34909,8	155,6	24179,99407	107,7	22441,34337
Celkový počet inventárních jednotek mobiliárního fondu památkových objektů	1817555	103,6	1797972	102,5	1800425	102,6	1790120	102,0	1754505
Celkový počet svazků knihovního fondu sbírkové povahy	1224641	101,1	1315363	108,5	1255407	103,6	1279525	105,6	1211853
Kulturní akce v památkových objektech	10053	197,2	9619	188,6	9049	177,5	5861	114,9	5099
samostatné výstavy	534	126,2	517	122,2	518	122,5	401	94,8	423
samostatné koncerty	1924	263,2	1845	252,4	1658	226,8	1048	143,4	731
dramatická vystoupení	970	185,5	924	176,7	667	127,5	726	138,8	523
kulturní akce při prohlídkách, noční prohlídky	4574	221,2	4542	219,6	4176	201,9	2231	107,9	2068
akce tradiční lidové kultury	269	286,2	234	248,9	197	209,6	77	81,9	94
ostatní kulturní akce	1782	141,4	1557	123,6	1833	145,5	1378	109,4	1260
Návštěvníci kulturních akcí	4039532	181,7	3889700	175,0	3334397	150,0	3084122	138,8	2222688
návštěvníci samostatných výstav	2138203	142,1	2043496	135,8	1733623	115,2	2020373	134,2	1505132
návštěvníci samostatných koncertů	499461	358,2	46155	33,1	392620	281,6	228644	164,0	139434
návštěvníci dramatických vystoupení	246276	212,3	209421	180,5	146233	126,0	156889	135,2	116026
návštěvníci kulturních akcí při prohlídkách, nočních prohlídek	240894	131,1	207791	113,1	182731	99,5	202269	110,1	183711
návštěvníci akcí tradiční lidové kultury	296861	555,4	241420	451,7	257604	481,9	71313	133,4	53452
návštěvníci ostatních akcí	617837	274,7	726517	323,0	621586	276,3	404634	179,9	224933
Počítače připojené na internet	1244	75,1	1579	95,4	1560	94,2	1669	100,8	1656
z toho přístupné veřejnosti	x	-	x	-	x	-	57	118,8	48
Vydané publikace nebo katalogy	26	92,9	31	110,7	30	107,1	33	117,9	28

¹⁾ hrady, zámky a ostatní památky zpřístupněné za vstupné

Památky podle zřizovatele

Tabulka 2.1 Památky zřizované mk, jinými resorty, kraji, obcemi a městy

Ukazatel	2024	2024/2020 (v %)	2023	2023/2020 (v %)	2022	2022/2020 (v %)	2021	2021/2020 (v %)	2020
Památky¹⁾	239	112,7	233	109,9	226	106,6	219	103,3	212
Návštěvníci	8 485 678	163,5	7 902 414	152,2	6 893 859	132,8	5 128 456	98,8	5 191 379
Průměrný počet návštěvníků na jeden památkový objekt	35 504	145,0	33 915	138,5	30 504	124,6	23 418	95,6	24 488
Celkový počet inventurních jednotek mobiliárního fondu památkových objektů	1 246 437	104,3	1 234 105	103,3	1 242 298	103,9	1 228 932	102,8	1 195 125
Celkový počet svazků knihovního fondu sbírkové povahy	741 573	109,6	738 538	109,2	711 546	105,2	725 345	107,2	676 550
Kulturní akce v památkových objektech	7 377	189,3	7 096	182,1	6 616	169,8	4 270	109,6	3 896
samostatné výstavy	400	130,3	386	125,7	393	128,0	308	100,3	307
samostatné koncerty	995	228,2	896	205,5	862	197,7	654	150,0	436
dramatická vystoupení	841	199,8	779	185,0	548	130,2	632	150,1	421
kulturní akce při prohlídkách, noční prohlídky	3 821	206,0	3 885	209,4	3 284	177,0	1 641	88,5	1 855
akce tradiční lidové kultury	230	319,4	203	281,9	164	227,8	65	90,3	72
ostatní kulturní akce	1 090	135,4	947	117,6	1 365	169,6	970	120,5	805
Návštěvníci kulturních akcí	2 781 327	159,6	2 686 666	154,2	2 314 467	132,8	2 407 854	138,2	1 742 867
návštěvníci samostatných výstav	1 444 867	120,7	1 365 709	114,1	1 209 537	101,0	1 608 409	134,3	1 197 238
návštěvníci samostatných koncertů	268 912	283,7	228 173	240,7	203 987	215,2	152 892	161,3	94 794
návštěvníci dramatických vystoupení	205 792	248,5	172 949	208,9	104 835	126,6	119 755	144,6	82 800
návštěvníci kulturních akcí při prohlídkách, nočních prohlídek	199 226	126,0	180 393	114,1	147 107	93,0	116 176	73,5	158 129
návštěvníci akcí tradiční lidové kultury	258 146	685,2	217 697	577,8	230 446	611,6	64 157	170,3	37 677
návštěvníci ostatních akcí	404 384	234,8	521 775	303,0	418 555	243,0	346 465	201,2	172 229
Počítače připojené na internet	908	65,5	1 278	92,1	1 245	89,8	1 376	99,2	1 387
z toho přístupné veřejnosti	-	0,0	-	0,0	-	0,0	39	118,2	33
Vydané publikace nebo katalogy	14	140,0	11	110,0	9	90,0	13	130,0	10

¹⁾ hrady, zámky a ostatní památky zpřístupněné za vstupné

Památky podle zřizovatele

Tabulka 2.2 Památky zřizované spolky, církví, obecně prospěšnými společnostmi aj.

Ukazatel	2024	2024/2020 (v %)	2023	2023/2020 (v %)	2022	2022/2020 (v %)	2021	2021/2020 (v %)	2020
Památky¹⁾	63	106,8	64	108,5	62	105,1	58	98,3	59
Návštěvníci	2 817 052	197,3	2 845 989	199,3	2 612 108	183,0	1 589 082	111,3	1 427 739
Průměrný počet návštěvníků na jeden památkový objekt	44 715	184,8	44 469	183,8	42 131	174,1	27 398	113,2	24 199
Celkový počet inventárních jednotek mobiliárního fondu památkových objektů	533 599	101,9	523 503	99,9	523 280	99,9	523 439	99,9	523 797
Celkový počet svazků knihovního fondu sbírkové povahy	420 452	86,8	490 452	101,2	486 462	100,4	484 452	100,0	484 462
Kulturní akce v památkových objektech	1 262	154,1	1 218	148,7	1 180	144,1	1 037	126,6	819
samostatné výstavy	68	109,7	74	119,4	73	117,7	48	77,4	62
samostatné koncerty	466	196,6	451	190,3	423	178,5	227	95,8	237
dramatická vystoupení	68	128,3	78	147,2	60	113,2	68	128,3	53
kulturní akce při prohlídkách, noční prohlídky	277	181,0	234	152,9	297	194,1	466	304,6	153
akce tradiční lidové kultury	17	106,3	12	75,0	16	100,0	9	56,3	16
ostatní kulturní akce	366	122,8	369	123,8	311	104,4	219	73,5	298
Návštěvníci kulturních akcí	517 895	168,7	613 507	199,8	453 068	147,6	439 535	143,2	307 039
návštěvníci samostatných výstav	367 495	172,1	455 428	213,3	278 405	130,4	300 405	140,7	213 475
návštěvníci samostatných koncertů	69 950	199,2	64 059	182,4	61 907	176,3	37 328	106,3	35 122
návštěvníci dramatických vystoupení	8 978	62,0	11 054	76,3	18 236	125,9	13 613	94,0	14 483
návštěvníci kulturních akcí při prohlídkách, nočních prohlídek	17 612	117,1	12 899	85,8	15 612	103,8	62 769	417,3	15 041
návštěvníci akcí tradiční lidové kultury	6 909	70,6	6 841	69,9	7 096	72,5	4 236	43,3	9 789
návštěvníci ostatních akcí	46 951	245,4	63 226	330,5	71 812	375,4	21 184	110,7	19 129
Počítače připojené na internet	191	125,7	163	107,2	165	108,6	153	100,7	152
z toho přístupné veřejnosti	-	0,0	-	0,0	-	0,0	11	100,0	11
Vydané publikace nebo katalogy	12	75,0	19	118,8	20	125,0	18	112,5	16

¹⁾ hrady, zámky a ostatní památky zpřístupněné za vstupné

Památky podle zřizovatele

Tabulka 2.3 Památky zřizované podnikatelskými subjekty

Ukazatel	2024	2024/2020 (v %)	2023	2023/2020 (v %)	2022	2022/2020 (v %)	2021	2021/2020 (v %)	2020
Památky¹⁾	64	104,9	64	104,9	60	98,4	60	98,4	61
Návštěvníci	3 006 634	361,6	3 101 950	373,1	2 642 645	317,9	1 431 120	172,1	831 408
Průměrný počet návštěvníků na jeden památkový objekt	46 978	344,7	48 467	355,6	44 044	323,1	23 852	175,0	13 630
Celkový počet inventurních jednotek mobiliárního fondu památkových objektů	37 519	105,4	40 364	113,4	34 847	97,9	37 749	106,1	35 583
Celkový počet svazků knihovního fondu sbírkové povahy	62 616	123,2	86 373	169,9	57 399	112,9	69 728	137,1	50 841
Kulturní akce v památkových objektech	1 414	368,2	1 305	339,8	1 253	326,3	554	144,3	384
samostatné výstavy	66	122,2	57	105,6	52	96,3	45	83,3	54
samostatné koncerty	463	798,3	498	858,6	373	643,1	167	287,9	58
dramatická vystoupení	61	124,5	67	136,7	59	120,4	26	53,1	49
kulturní akce při prohlídkách, noční prohlídky	476	793,3	423	705,0	595	991,7	124	206,7	60
akce tradiční lidové kultury	22	366,7	19	316,7	17	283,3	3	50,0	6
ostatní kulturní akce	326	207,6	241	153,5	157	100,0	189	120,4	157
Návštěvníci kulturních akcí	740 310	428,5	589 527	341,2	566 862	328,1	236 733	137,0	172 782
návštěvníci samostatných výstav	325 841	345,1	222 359	235,5	245 681	260,2	111 559	118,2	94 419
návštěvníci samostatných koncertů	160 599	1 687,3	168 823	1 773,7	126 726	1 331,4	38 424	403,7	9 518
návštěvníci dramatických vystoupení	31 506	168,1	25 418	135,6	23 162	123,6	23 521	125,5	18 743
návštěvníci kulturních akcí při prohlídkách, nočních prohlídek	24 056	228,2	14 529	137,8	20 012	189,8	23 324	221,3	10 541
návštěvníci akcí tradiční lidové kultury	31 806	531,3	16 882	282,0	20 062	335,1	2 920	48,8	5 986
návštěvníci ostatních akcí	166 502	495,9	141 516	421,5	131 219	390,8	36 985	110,2	33 575
Počítače připojené na internet	145	123,9	138	117,9	150	128,2	140	119,7	117
z toho přístupné veřejnosti	-	0,0	-	0,0	-	0,0	7	175,0	4
Vydané publikace nebo katalogy	0	0,0	1	50,0	1	50,0	2	100,0	2

¹⁾ hrady, zámky a ostatní památky zpřístupněné za vstupné

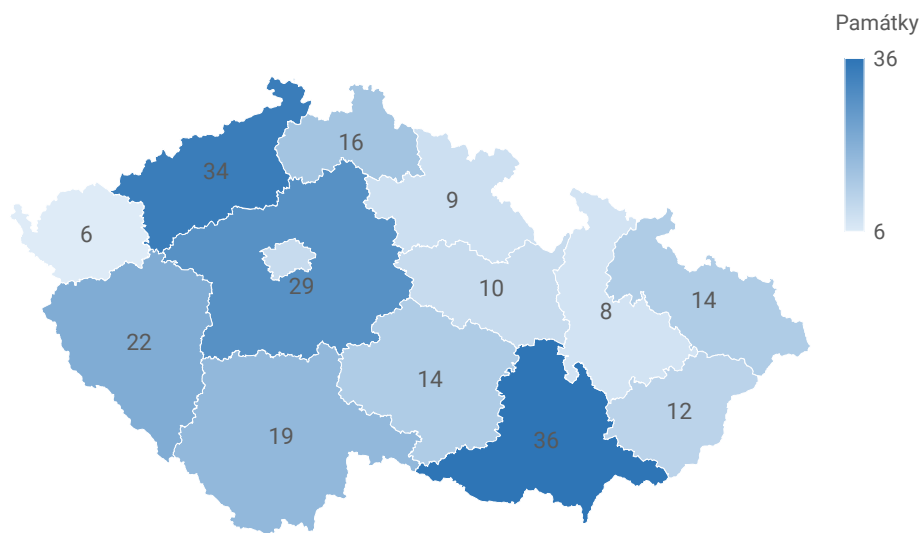
Památky podle krajů ČR

Tabulka 3.1 Památky zřizované MK, jinými resorty, kraji, obcemi a městy v roce 2024

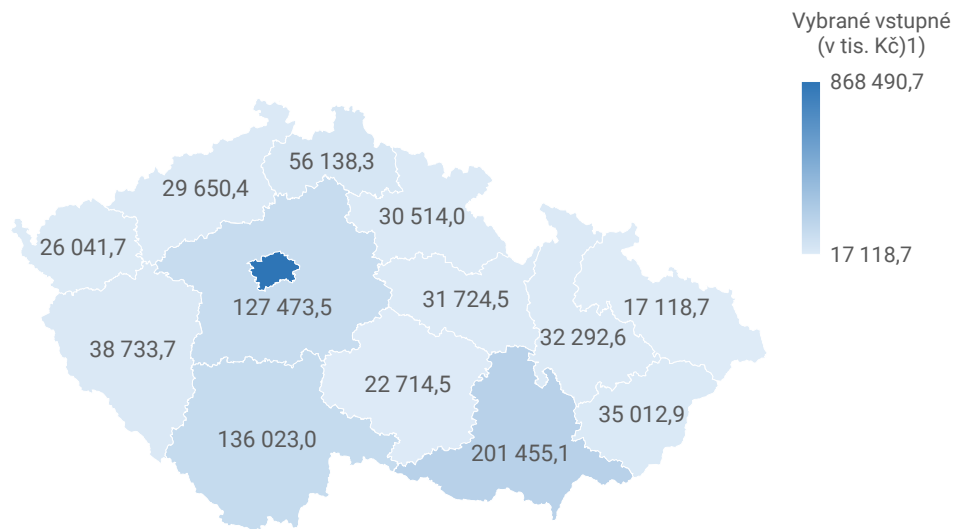
Ukazatel	Památky		Návštěvníci		Vybrané vstupné (v tis. Kč) ¹⁾		Průměrné vstupné na 1 návštěvníka (v Kč) ¹⁾
	Hodnota	Podíl	Hodnota	Počet návštěvníků na 1 památku	Hodnota	Vybrané vstupné na 1 památku	
Hlavní město Praha	10	4	2 831 148	283 115	868 490,7	86 849	306,8
Středočeský kraj	29	12	768 547	26 502	127 473,5	4 396	165,9
Jihočeský kraj	19	8	814 664	42 877	136 023,0	7 159	167,0
Plzeňský kraj	22	9	348 270	15 830	38 733,7	1 761	111,2
Karlovarský kraj	6	3	166 777	27 796	26 041,7	4 340	156,1
Ústecký kraj	34	14	272 650	8 019	29 650,4	872	108,7
Liberecký kraj	16	7	467 769	29 236	56 138,3	3 509	120,0
Královéhradecký kraj	9	4	257 810	28 646	30 514,0	3 390	118,4
Pardubický kraj	10	4	341 964	34 196	31 724,5	3 172	92,8
Kraj Vysočina	14	6	211 607	15 115	22 714,5	1 622	107,3
Jihomoravský kraj	36	15	1 302 835	36 190	201 455,1	5 596	154,6
Olomoucký kraj	8	3	213 634	26 704	32 292,6	4 037	151,2
Zlínský kraj	12	5	269 861	22 488	35 012,9	2 918	129,7
Moravskoslezský kraj	14	6	218 142	15 582	17 118,7	1 223	78,5
Celkem	239	-	8 485 678	-	1 653 384	-	1 968
Průměr	17	-	606 120	43 735	118 099	9 346	141

¹⁾ vstupné nebylo uvedeno za všechny objekty, proto lze považovat údaj pouze za orientační

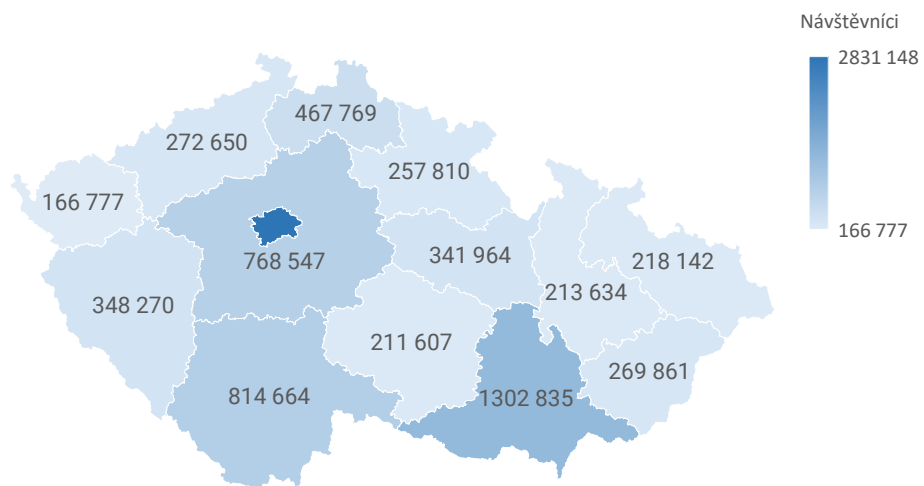
Obr. 1 Distribuce památek v regionech ČR



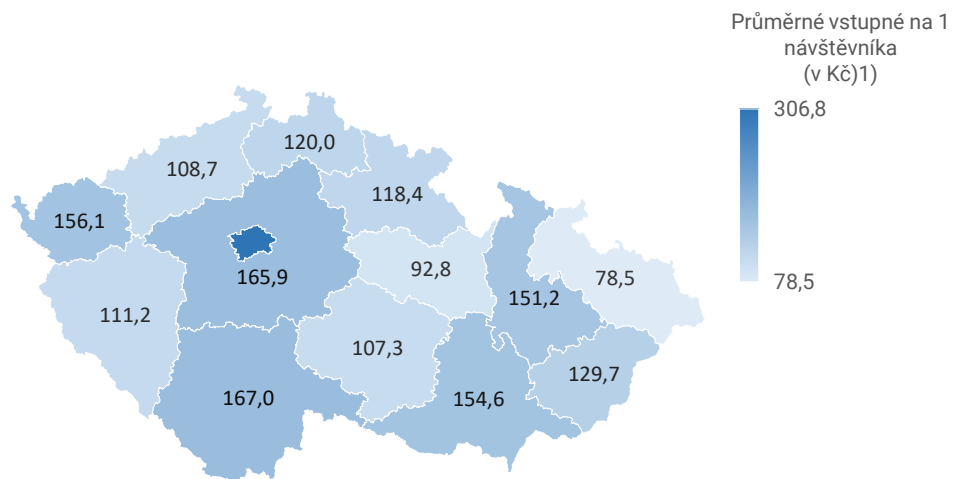
Obr. 2 Vybrané vstupné u památek v regionech ČR



Obr. 3 Počet návštěvníků památek v regionech ČR



Obr. 4 Průměrná cena vstupenky do památek v regionech ČR

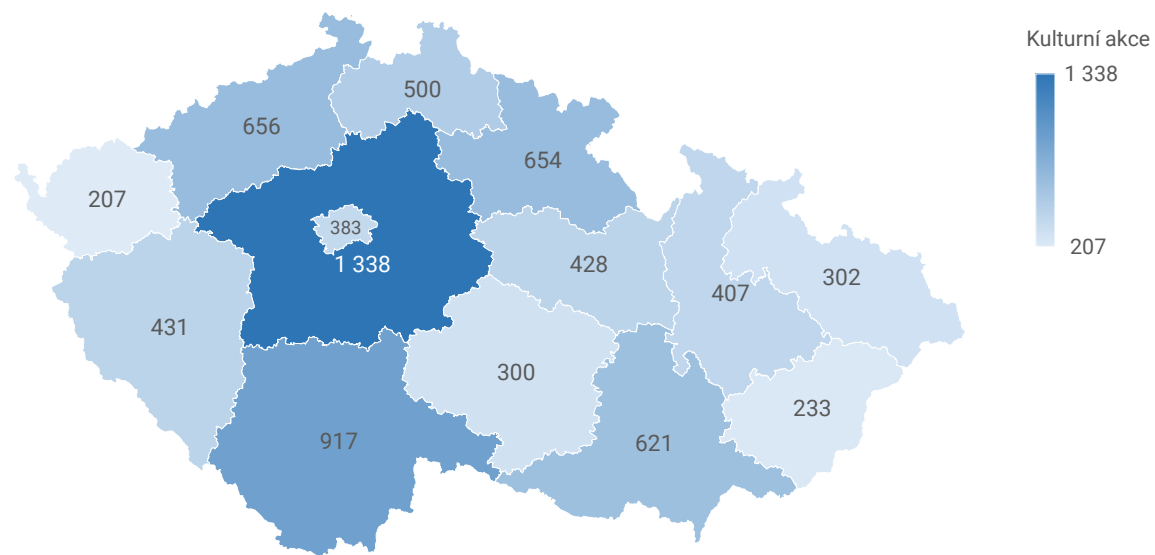


Památky podle krajů ČR

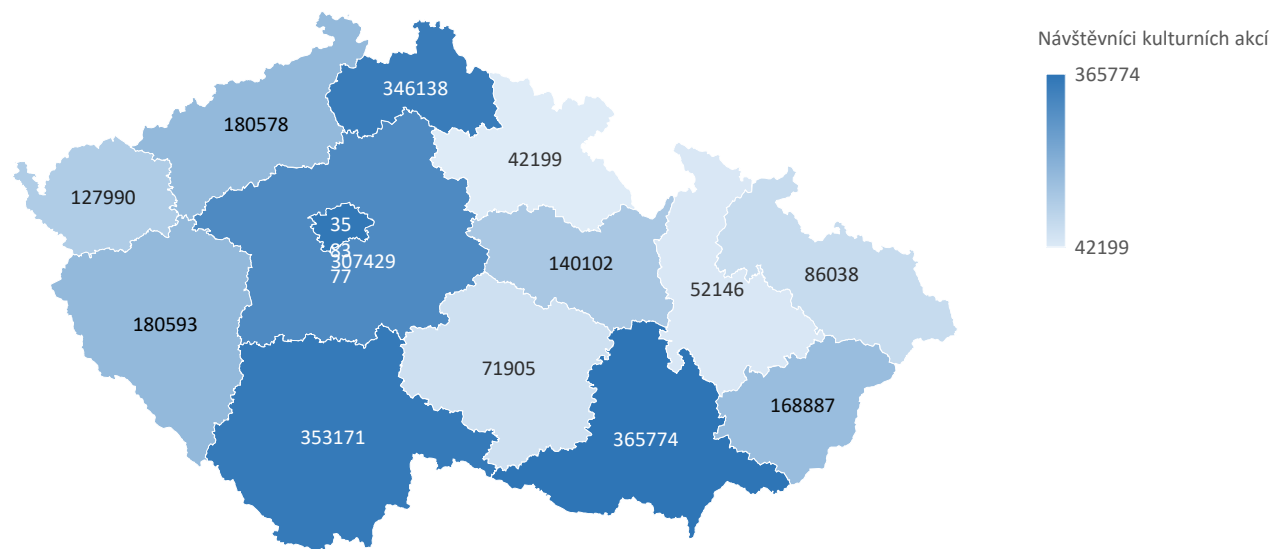
Tabulka 3.2 Památky zřizované MK, jinými resorty, kraji, obcemi a městy v roce 2024

Ukazatel	Kulturní akce	v tom						Návštěvníci	v tom					
		samo- statné výstavy	samo- statné koncerty	dramatic- ká vystou- pení	kulturní akce při pro- hlídkách	akce tradiční lidové kultury	ostatní		samo- statné výstavy	samo- statné koncerty	dramatic- ká vystou- pení	kulturní akce při pro- hlídkách	akce tradiční lidové kultury	ostatní
Hlavní město Praha	383	33	146	119	16	2	67	358 377	172 001	36 110	32 584	11 264	16 500	89 918
Středočeský kraj	1 338	67	167	114	814	13	163	307 429	126 681	41 182	28 375	29 548	39 202	42 441
Jihočeský kraj	917	38	99	239	435	9	97	353 171	204 583	12 359	78 919	15 240	33 565	8 505
Plzeňský kraj	431	32	47	60	225	28	39	180 593	119 157	6 031	13 224	11 978	22 345	7 858
Karlovarský kraj	207	8	55	32	35	4	73	127 990	50 119	16 540	4 490	2 886	6 000	47 955
Ústecký kraj	656	42	130	63	276	31	114	180 578	38 597	21 646	11 622	16 907	52 574	39 232
Liberecký kraj	500	24	57	25	233	9	152	346 138	227 132	19 789	6 848	27 108	20 299	44 962
Královéhradecký kraj	654	11	38	9	545	1	50	42 199	8 839	4 204	3 336	12 680	1 239	11 901
Pardubický kraj	428	18	25	45	241	67	32	140 102	85 238	4 696	9 264	6 869	13 284	20 751
Kraj Vysočina	300	6	50	4	204	19	17	71 905	35 734	22 073	75	8 254	4 200	1 569
Jihomoravský kraj	621	43	89	20	348	20	101	365 774	198 428	55 123	4 242	40 634	16 649	50 698
Olomoucký kraj	407	18	10	86	221	5	67	52 146	19 338	2 184	7 626	7 268	3 539	12 191
Zlínský kraj	233	42	58	18	54	10	51	168 887	134 029	6 944	2 051	3 542	9 043	13 278
Moravskoslezský kraj	302	18	24	7	174	12	67	86 038	24 991	20 031	3 136	5 048	19 707	13 125
Celkem	7 377	800	1 990	1 682	7 642	460	2 180	5 562 654	2 889 734	537 824	411 584	398 452	516 292	808 768
Průměr	527	29	71	60	273	16	78	198 666	103 205	19 208	14 699	14 230	18 439	28 885

Obr. 5 Kulturní akce památek v regionech ČR



Obr. 6 Návštěvníci kulturních akcí památek v regionech ČR



Památky podle krajů ČR

Tabulka 3.3 Památky zřizované spolky, církví, obecně prospěšnými společnostmi aj. v roce 2024

Ukazatel	Památky	Návštěvníci	Vybrané vstupné (v tis. Kč) ¹⁾	Průměrné vstupné na 1 návštěvníka (v Kč) ¹⁾
Hlavní město Praha	9	816 197	94 242,4	115,5
Středočeský kraj	14	998 287	105 148,9	105,3
Jihočeský kraj	5	43 255	3 722,2	86,1
Plzeňský kraj	8	174 749	15 397,7	88,1
Karlovarský kraj	2	191 400	24 338,0	127,2
Ústecký kraj	3	45 646	1 506,0	33,0
Liberecký kraj	1	12 038	758,0	63,0
Královéhradecký kraj	1	1 893	36,3	19,2
Pardubický kraj	x	x	x	x
Kraj Vysočina	9	96 027	9 371,9	97,6
Jihomoravský kraj	3	32 560	3 025,1	92,9
Olomoucký kraj	3	2 199	126,6	57,6
Zlínský kraj	4	332 801	16 732,0	50,3
Moravskoslezský kraj	0	0	0,0	0,0

¹⁾ vstupné nebylo uvedeno za všechny objekty, proto lze považovat údaj pouze za orientační

Památky podle krajů ČR

Tabulka 3.4 Památky zřizované spolky, církví, obecně prospěšnými společnostmi aj. v roce 2024

Ukazatel	Kulturní akce	v tom						Návštěvníci kulturních akcí	v tom					
		samo- statné výstavy	samo- statné koncerty	dramatic- ká vystou- pení	kulturní akce při pro- hlídkách	akce tradiční lidové kultury	ostatní		samo- statné výstavy	samo- statné koncerty	dramatic- ká vystou- pení	kulturní akce při pro- hlídkách	akce tradiční lidové kultury	ostatní
Hlavní město Praha	269	3	222	12	19	0	13	244 521	215 874	22 311	1 216	4 600	0	520
Středočeský kraj	453	11	113	15	152	2	160	67 862	31 209	14 050	2 025	5 028	1 700	13 850
Jihočeský kraj	33	0	10	2	0	5	16	4 577	0	1 110	10	0	1 823	1 474
Plzeňský kraj	94	20	46	4	13	2	9	66 506	51 213	10 125	190	278	630	4 070
Karlovarský kraj	142	5	8	2	9	2	116	26 605	3 630	455	133	1 299	1 893	19 195
Ústecký kraj	21	3	4	0	1	1	12	5 390	3 814	775	0	142	250	409
Liberecký kraj	18	4	0	12	1	1	0	1 349	421	0	644	74	210	0
Královéhradecký kraj	0	0	0	0	0	0	0	0	0	0	0	0	0	0
Pardubický kraj	x	x	x	x	x	x	x	x	x	x	x	x	x	x
Kraj Vysočina	80	13	18	2	35	4	8	13 687	4 622	2 602	1 000	1 543	403	3 517
Jihomoravský kraj	19	2	0	0	17	0	0	30 967	28 740	0	0	2 227	0	0
Olomoucký kraj	5	0	2	0	3	0	0	7 838	0	7 500	0	338	0	0
Zlínský kraj	105	5	40	18	10	0	32	41 143	21 972	10 422	3 540	1 293	0	3 916
Moravskoslezský kraj	-	-	-	-	-	-	-	-	-	-	-	-	-	-

Památky podle krajů ČR

Tabulka 3.5 Památky zřizované podnikatelskými subjekty a podnikateli v roce 2024

Ukazatel	Památky	Návštěvníci	Vybrané vstupné (v tis. Kč) ¹⁾	Průměrné vstupné na 1 návštěvníka (v Kč) ¹⁾
Hlavní město Praha	10	1 763 257	255 023,4	144,6
Středočeský kraj	6	222 519	25 056,8	112,6
Jihočeský kraj	10	276 043	19 866,1	72,0
Plzeňský kraj	2	17 250	3 377,0	195,8
Karlovarský kraj	3	6 202	826,7	133,3
Ústecký kraj	3	21 931	2 821	128,6
Liberecký kraj	4	84 020	8 456,1	100,6
Královéhradecký kraj	12	357 180	26 014,1	72,8
Pardubický kraj	2	15 594	1 422,7	91,2
Kraj Vysočina	4	38 814	2 431,4	62,6
Jihomoravský kraj	5	32 720	3 477,0	106,3
Olomoucký kraj	-	-	-	-
Zlínský kraj	-	-	-	-
Moravskoslezský kraj	3	171 104	7 937,0	46,4

Památky podle krajů ČR

Tabulka 3.6 Památky zřizované podnikatelskými subjekty a podnikateli v roce 2024

Ukazatel	Kulturní akce	v tom						Návštěvníci kulturních akcí	v tom					
		samo- statné výstavy	samo- statné koncerty	dramatic- ká vystou- pení	kulturní akce při pro- hlídkách	akce tradiční lidové kultury	ostatní		samo- statné výstavy	samo- statné koncerty	dramatic- ká vystou- pení	kulturní akce při pro- hlídkách	akce tradiční lidové kultury	ostatní
Hlavní město Praha	442	4	342	0	0	0	96	284 237	87 644	146 157	0	0	0	50 436
Středočeský kraj	312	3	18	1	289	1	0	47 240	35 901	2 573	140	7 126	1 500	0
Jihočeský kraj	132	9	35	5	8	4	71	83 627	39 910	2 855	3 840	3 479	16 014	17 529
Plzeňský kraj	16	3	5	1	5	0	2	2 982	2 000	532	50	150	0	250
Karlovarský kraj	7	1	2	1	0	2	1	2 200	702	1 190	10	0	250	48
Ústecký kraj	3	0	0	0	3	0	0	481	0	0	0	481	0	0
Liberecký kraj	99	5	12	3	74	2	3	63 169	59 751	688	895	1 270	255	310
Královéhradecký kraj	190	22	42	16	21	5	84	119 435	37 048	4 634	692	8 631	2 389	66 041
Pardubický kraj	22	7	0	5	0	0	10	1 944	694	0	750	0	0	500
Kraj Vysočina	28	2	1	2	2	1	20	6 709	1 000	20	429	60	900	4 300
Jihomoravský kraj	32	0	0	0	29	1	2	3 824	0	0	0	1 700	500	1 624
Olomoucký kraj	-	-	-	-	-	-	-	-	-	-	-	-	-	-
Zlínský kraj	-	-	-	-	-	-	-	-	-	-	-	-	-	-
Moravskoslezský kraj	131	10	6	27	45	6	37	124 462	61 191	1 950	24 700	1 159	9 998	25 464

Památky podle návštěvnosti

Tabulka 4.1 Pořadí památek souhlasících se zveřejněním dat – podle návštěvnosti

Pořadí a název památky	2024	2023	Pořadí a název památky	2024	2023	Pořadí a název památky	2024	2023
1. Pražský hrad	2 551 240	1 779 123	26. Státní zámek Telč	79 817	48 417	54. Státní hrad Bezděz	55 962	55 037
2. Petřínská rozhledna, Praha	578 769	643 100	27. Květná zahrada Kroměříž	78 914	96 422	55. Klášter Rosa Coeli, Dolní Kounice	55 617	53 930
3. Staroměstská radnice, Praha	481 007	495 809	28. Státní zámek Konopiště	77 667	84 966	56. Malostranská mostecká věž, Praha	54 247	57 149
4. Zrcadlové bludiště, Praha	345 422	378 543	29. Státní hrad Pernštejn	76 382	81 154	57. Císařské lázně, Karlovy Vary	53 553	36 367
5. Státní zámek Lednice	306 429	348 227	30. Národní hřebčín Kladruby nad Labem	73 189	84 647	58. Hrad Štramberská trůba, Štramberk	53 034	59 350
6. Kostnice a katedrála Nanebevzetí Panny Marie, Kutná Hora	296 046	290 923	31. Prašná brána, Praha	71 649	82 556	59. Státní hrad Buchlov	52 588	59 149
7. Chrám sv. Barbory, Kutná Hora	267 589	249 521	32. Státní hrad Křivoklát	70 186	76 535	60. Hrad Svojanov	52 002	56 776
8. Strahovský klášter, Praha	251 548	93 000	33. Státní zámek Buchlovice	67 973	80 176	61. Hrad Valdštejn	51 412	53 306
9. Státní hrad a zámek Český Krumlov	227 674	242 656	34. Kostel sv. Jakuba, Kutná Hora	69 946	72 265	62. Zvonice chrámu sv. Mikuláše, Praha	50 986	49 035
10. Zámek Loučeň	202 268	182 970	35. Státní zámek Valtice	67 554	71 293	63. Zámek Dobříš	50 964	44 200
11. Státní zámek Hluboká	187 254	200 193	36. Vodojemy Žlutý kopec, Brno	67 513	x	64. Státní hrad Rabí	49 241	54 063
12. Zámek Blatná	184 674	197 707	37. Hrad Český Šternberk	67 339	72 007	65. Státní zámek Žleby	48 622	49 028
13. Zámek Dětenice	172 658	x	38. Loreta Praha	66 026	60 790	66. Hrad Kašperk	48 266	52 980
14. Hrad Loket	161 529	158 312	39. Jeruzalémská synagoga, Praha	64 215	53 937	67. Státní zámek Hradec nad Moravicí	44 925	49 901
15. Klášter Velehrad	155 225	170 901	40. Hrad Kost	61 939	69 926	68. Státní hrad Kunětická hora	44 721	42 347
16. Staroměstská mostecká věž, Praha	147 580	125 336	41. Státní zámek Vranov nad Dyjí se zříceninou Nový hrádek u Lukova	61 676	63 983	69. Státní hrad Velhartice	44 455	45 310
17. Státní hrad Karlštejn	146 679	172 543	42. Státní hrad a zámek Frýdlant	60 440	66 226	70. Státní zámek Červená Lhota	44 405	53 774
18. Arcibiskupský palác a Podzámecká zahrada, Kroměříž	119 234	79 379	43. Kostnice u sv. Jakuba, Brno	60 389	x	71. Labyrint pod Zelným trhem, Brno	43 575	x
19. Kaple Božího Těla, Kutná Hora	113 763	113 090	44. Státní zámek Litomyšl	60 229	25 747	72. Skalní hrad a poustevna Sloup	43 201	41 932
20. Slezskoostravský hrad, Slezská Ostrava	104 438	83 273	47. Vyhlídková věž Staré radnice, Brno	59 950	55 805	73. Klatovské katakomby, Klatovy	42 720	42 223
21. Státní hrad Bouzov	101 312	119 318	48. Státní hrad a zámek Jindřichův Hradec	59 632	62 893	74. Státní hrady Točnick a Žebrák	42 690	40 012
22. Státní zámek Lysice	91 395	14 242	49. Státní hrad a zámek Bečov	59 222	58 997	75. Hrad Kokořín	42 192	45 218
23. Státní hrad Trosky, Rovensko pod Troskami	90 232	95 166	50. Hospital Kuks	59 055	62 942	76. Státní zámek Třeboň	41 882	10 547
24. Státní zámek Sychrov	85 185	87 654	51. Vyhlídková věž Nové radnice, Ostrava	58 781	58 855	77. Zámek Moravský Krumlov	40 619	53 582
25. Státní hrad Veveří	83 882	98 980	52. Znojenské podzemí	58 233	58 468	Ostatní památky vykázaly méně než 40 000 návštěvníků		
			53. Státní hrad Bítov	58 207	64 033			

Základní statistické údaje o kultuře v České republice 2024 **Kulturní dědictví – Památky**

Zpracovala: PhDr. Vladimíra Lindnerová, CSc.

Zdroj: KULT (MK) 17–01 Roční výkaz o památkových objektech s kulturním využitím za rok 2024

Redakce: Ing. Bohuslav Vondruška, DiS.

Ing. Milan Dederá

Příprava dat: Ing. Josef Richtr

Grafická úprava: Eva Filipová

www.statistikakultury.cz

Vydal Národní institut pro kulturu (NIK)

Úvar strategií, metodiky a statistiky (SMS)

Fügnerovo náměstí 5, 120 21 Praha 2

www.nipk.cz

Praha 2025